



Einwohnergemeinde

Rechnung 2019

Rechnungsführerin:
Priska Meyer-Haslimeier

Inhaltsverzeichnis

1. Passationen

- a) Gemeinderat
- b) Finanzkommission
- c) Gemeindeversammlung

2. Erläuterungen

- a) Allgemeines
- b) Erfolgsrechnung und Investitionsrechnung
- c) Bilanz
- d) Diagramme

3. Ergebnis

- a) Einwohnergemeinde ohne Spezialfinanzierungen
- b) Wasserwerk
- c) Abwasserbeseitigung
- d) Abfallwirtschaft
- e) Holzschnitzelfeuerung Verwaltungszentrum
- f) Holzschnitzelfeuerung Trottmatt
- g) Einwohnergemeinde
- h) Kennzahlenauswertung

4. Erfolgsrechnung

- a) Erfolgsrechnung Zusammenzug
- b) Erfolgsrechnung
- c) Erfolgsrechnung Artengliederung Zusammenzug
- d) Erfolgsrechnung Artengliederung
- e) Investitionsrechnung Zusammenzug
- f) Investitionsrechnung
- g) Investitionsrechnung Artengliederung Zusammenzug
- h) Investitionsrechnung Artengliederung

5. Bilanz

- a) Bilanz Zusammenzug
- b) Bilanz

6. Anhang zur Jahresrechnung

- a) Geldflussrechnung
- b) Eigenkapitalnachweis
- c) Rückstellungsspiegel
- d) Beteiligungs- und Gewährleistungsspiegel
- e) Kreditkontrolle
- f) Anlagespiegel
- g) Zusätzliche Angaben

Passationen

Vollständigkeitserklärung betr. Einwohnergemeinde Mettauertal gemäss § 94a Abs. 3 Gemeindegesetz

Der Gemeinderat und die Leiterin Finanzen der Gemeinde Mettauertal bestätigen gemeinsam mit dem Abschluss der Jahresrechnung 2019 gegenüber der Finanzkommission, dass

- alle buchungspflichtigen Geschäftsfälle in der vorliegenden Jahresrechnung der Einwohnergemeinde Mettauertal erfasst sind,
- sämtliche Vermögenswerte, Verpflichtungen, Guthaben und Schulden in der Bilanz berücksichtigt sind,
- alle Eventualverpflichtungen, Bürgschaften und Beteiligungsverhältnisse im Anhang zur Jahresrechnung aufgeführt sind,
- alle zum Verständnis des Jahresergebnisses nötigen Informationen in den Erläuterungen zur Rechnung enthalten sind.

Bemerkungen: Keine.

5274 Mettau, 19. Februar 2020 /me

**GEMEINDE METTAUERTAL
ABT. FINANZEN**

Priska Meyer-Haslimeier Leiterin
Finanzen

5274 Mettau, 24. Februar 2020

GEMEINDERAT METTAUERTAL

Peter Weber
Gemeindepräsident

Florian Wunderlin
Gemeindeschreiber

Finanzkommission Mettauertal; Bestätigungsbericht

Wir haben im Rahmen der gesetzlichen Bestimmungen die Buchführung und die Jahresrechnung für das Rechnungsjahr 2019 geprüft. Für den Inhalt und das Ergebnis der Jahresrechnung ist der Gemeinderat verantwortlich. Die Aufgabe der Finanzkommission besteht darin, die Jahresrechnung zu prüfen und zu beurteilen.

Wir haben die Detailkonti und Zusammenzüge sowie die übrigen Angaben der Jahresrechnung auf der Basis von Stichproben geprüft. Ferner beurteilten wir die Anwendung der massgebenden Haushaltgrundsätze, die wesentlichen Bewertungsrichtlinien sowie die Darstellung der Jahresrechnung als Ganzes.

Das Prüfungsurteil berücksichtigt zudem die Ergebnisse der externen Bilanzrevision (gemäss § 16 FiV), welche durch die Hüsser, Gmür und Partner GmbH, Baden-Dättwil, erfolgt ist.

Aufgrund unserer Prüfung bestätigen wird, dass

- die Buchhaltung sauber und übersichtlich geführt ist,
- die Bilanz, die Erfolgsrechnung und die Investitionsrechnung mit der Buchhaltung übereinstimmen,
- die Buchführung, die Darstellung der Vermögenslage und die Jahresrechnung den gesetzlichen Vorschriften entsprechen.

Antrag:

Wir empfehlen der Einwohnergemeindeversammlung die Genehmigung der Jahresrechnung 2019.

5274 Mettau,

FINANZKOMMISSION METTAUERTAL

Gemeindeversammlung

Die Einwohnergemeindeversammlung vom 3. Juni 2020 hat die Erfolgsrechnung, Investitionsrechnung sowie die Bilanz 2019 der Einwohnergemeinde Mettauertal genehmigt.

Bemerkungen:

5274 Mettau, 3. Juni 2020

GEMEINDERAT METTAUERTAL

Peter Weber
Gemeindepräsident

Florian Wunderlin
Gemeindeschreiber

Erläuterungen

a) Allgemeines

Rechnungsabschluss

Die Rechnung 2019 der Einwohnergemeinde Mettauertal inkl. Werke schliesst wie folgt ab:

	Rechnung 2019	Budget 2019	Rechnung 2018
Ergebnis aus betrieblicher Tätigkeit	CHF -499'231.09	CHF 502'241	CHF -313'991.90
Ergebnis aus Finanzierung	CHF 69'140.57	CHF 71'633	CHF 1'006'123.94
Operatives Ergebnis	CHF -430'090.52	CHF -430'608	CHF 692'132.04
Ausserordentliches Ergebnis	CHF -80'026.00	CHF -73'276	CHF -66'705.00
Gesamtergebnis Erfolgsrechnung	CHF -510'116.52	CHF -503'884	CHF 625'427.04

Die Jahresrechnung 2019 der Einwohnergemeinde Mettauertal (ohne Spezialfinanzierungen) schliesst mit einem Aufwandüberschuss von CHF 323'721.63 (Budget Aufwandüberschuss CHF 316'043) ab. Dieser wird mit einer Entnahme aus dem Eigenkapital gedeckt. Das operative Ergebnis beträgt CHF -323'721.63 (Budget CHF -316'043).

Die Abschreibungen erfolgten wiederum nach dem Grundsatz einer finanz- und volkswirtschaftlich angemessenen Selbstfinanzierung der Investitionsausgaben. Die Investitionsgüter wurden aufgrund ihrer Anlagekategorie und deren Nutzungs- und Abschreibungsdauer in der Funktion abgeschrieben. Das heisst, die Abschreibungen sind in der Erfolgsrechnung dort zu finden, wo das Investitionsgut funktional verbucht wurde. Einige Anlagen wurden bereinigt und entweder ausserplanmässig abgeschrieben oder mittels einer Korrektur ausgebucht.

b) Erfolgsrechnung / Investitionsrechnung

Die Erläuterungen zu einzelnen Konten der Erfolgs- und der Investitionsrechnung sind im Rechnungsauszug direkt unter dem jeweiligen Konto zu finden.

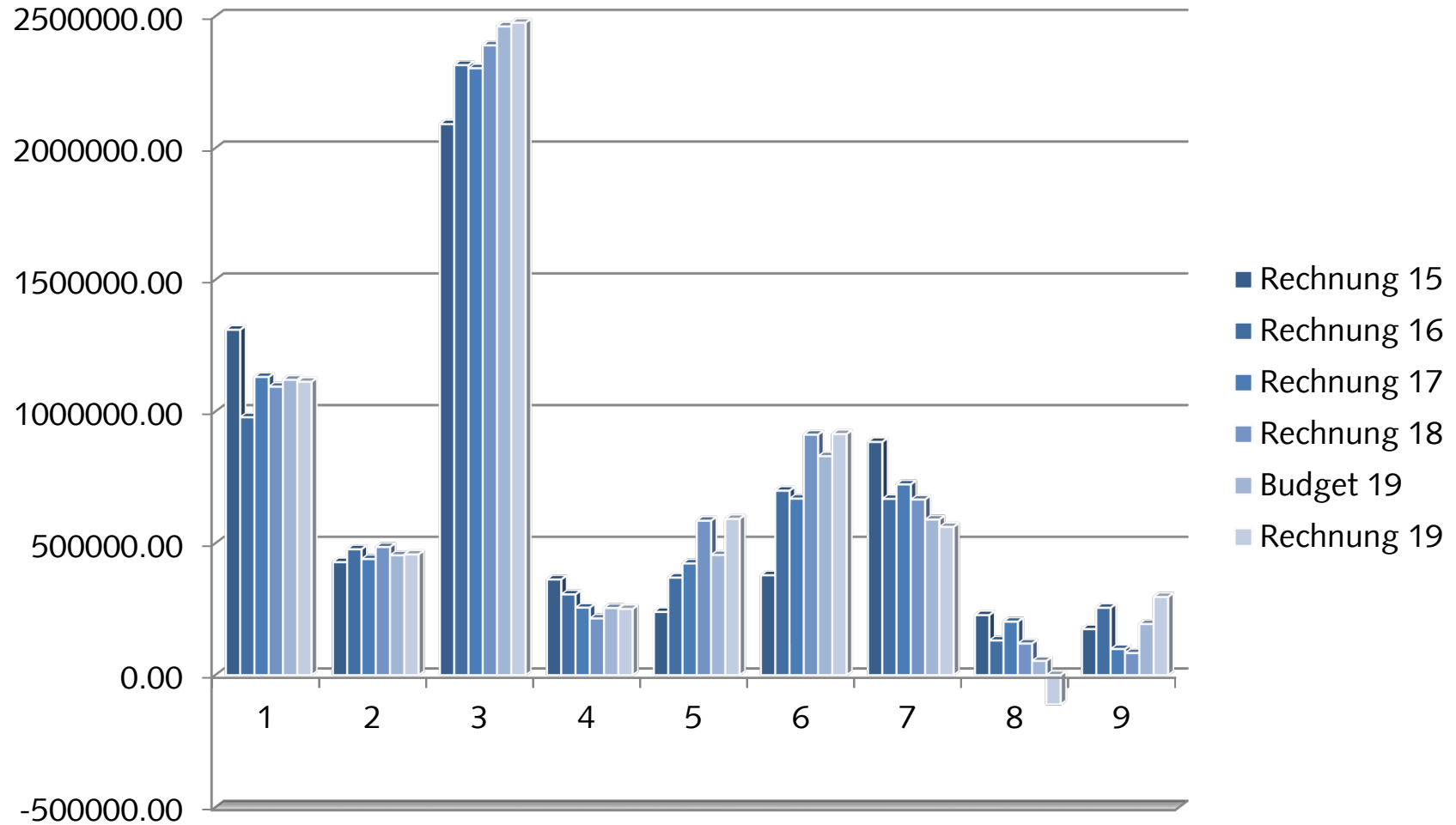
c) Bilanz

Die Bilanz weist per Jahresabschluss Aktiven und Passiven in der Höhe von je CHF 47'315'464.47 (Vorjahr CHF 48'032'832.76) aus.

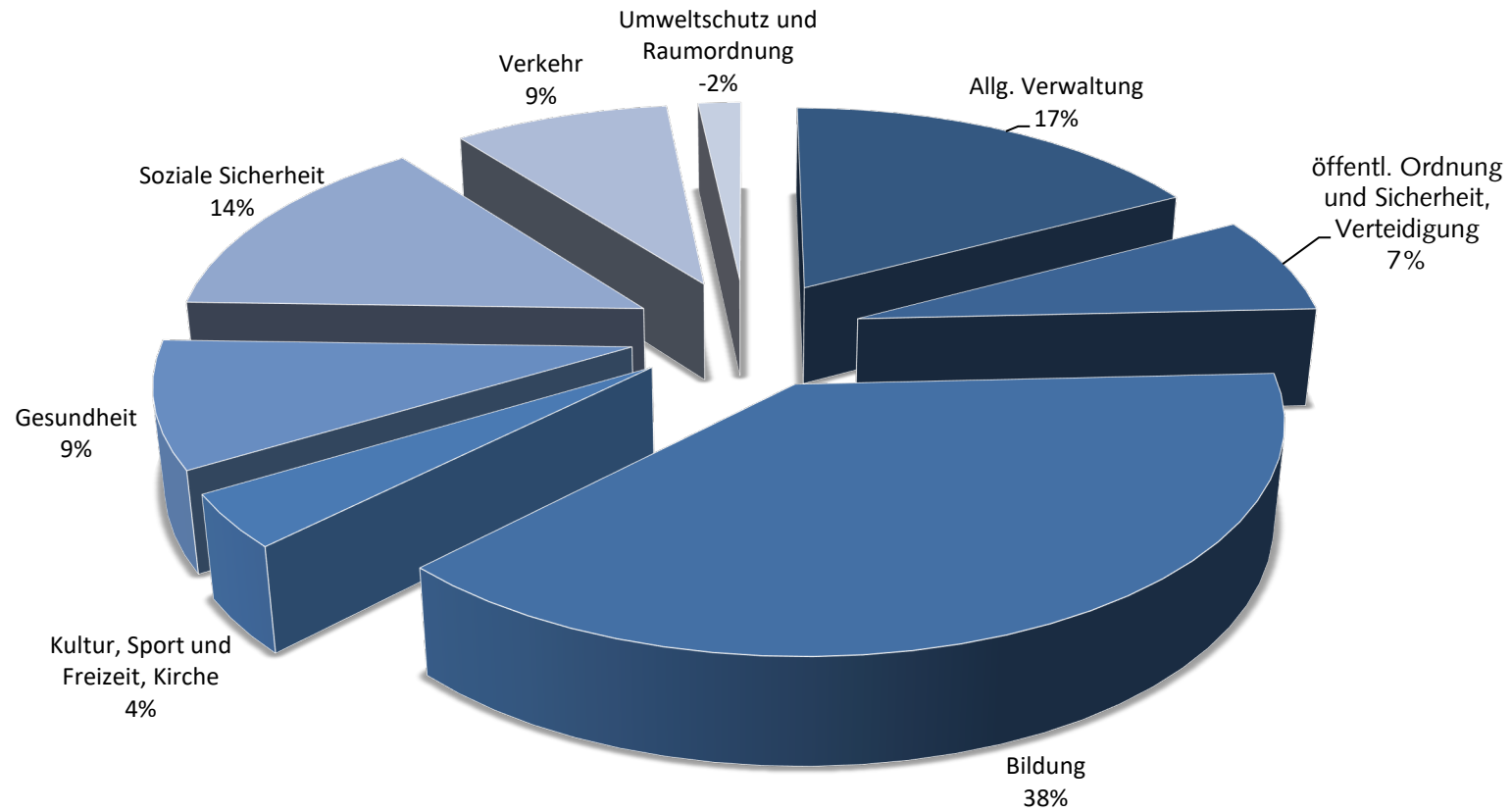
Zusammen mit dem Jahresergebnis 2019 von CHF -323'721.63 und der Korrektur von Anlagen über die kumulierten Ergebnisse von CHF 38'810.65 weisen die Konti 299 Bilanzüberschuss einen Saldo von CHF 16'479'999.51 auf.

d) Diagramme

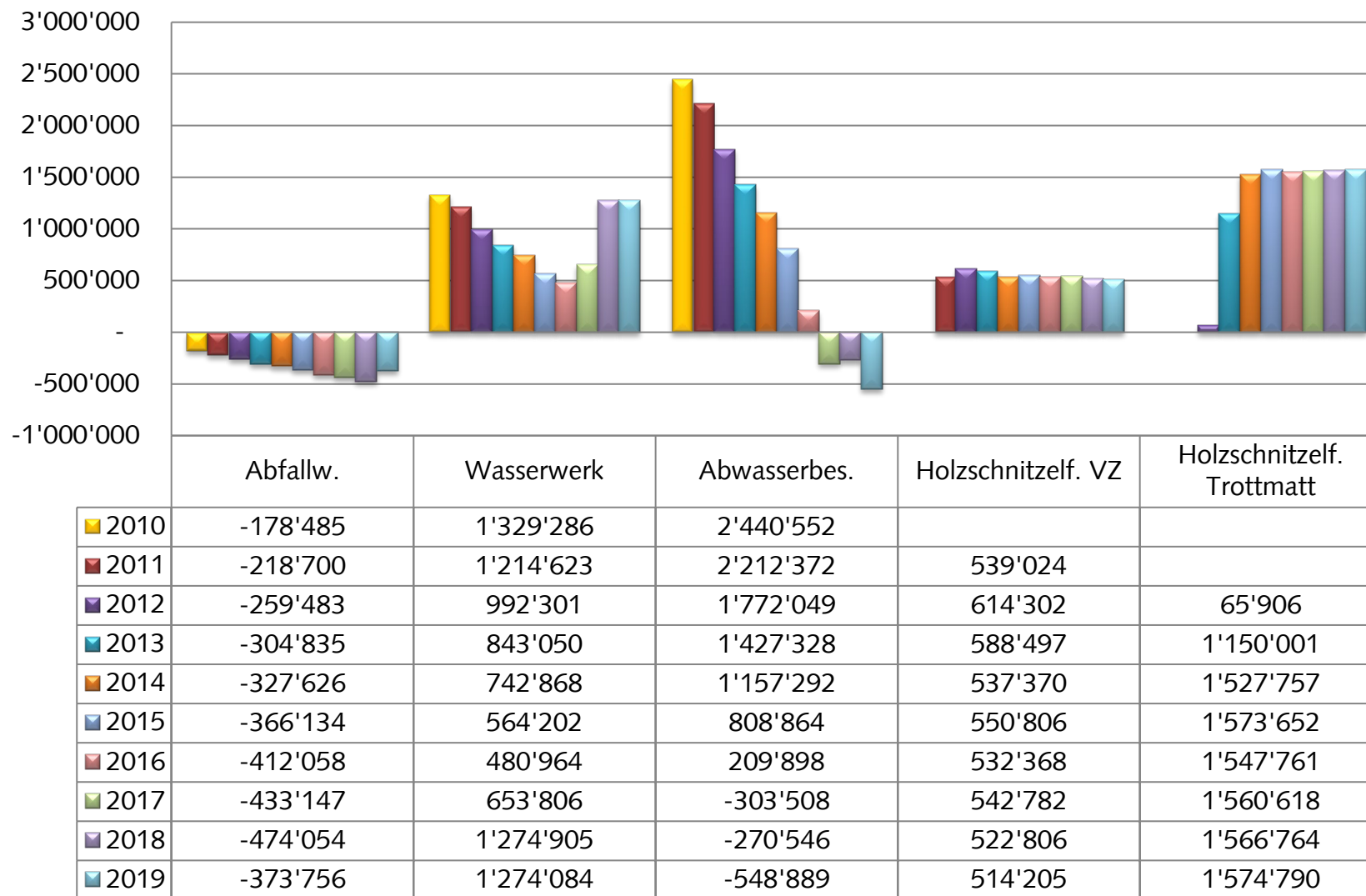
Nettoaufwand im Vergleich mit den Vorjahren



Nettoaufwand nach Verwaltungsabteilungen

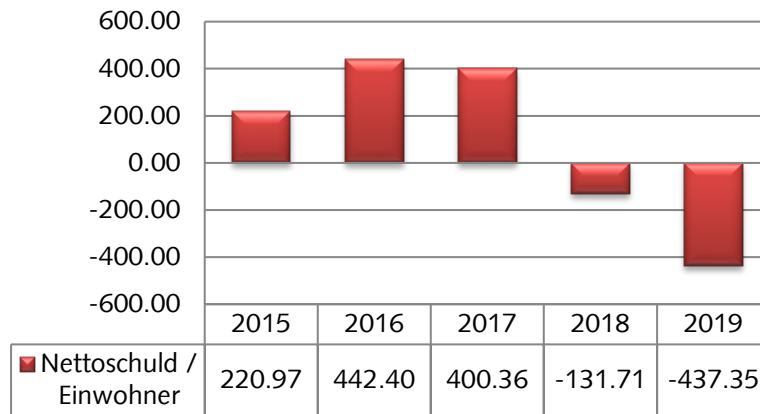


Finanzielle Situation der Werke

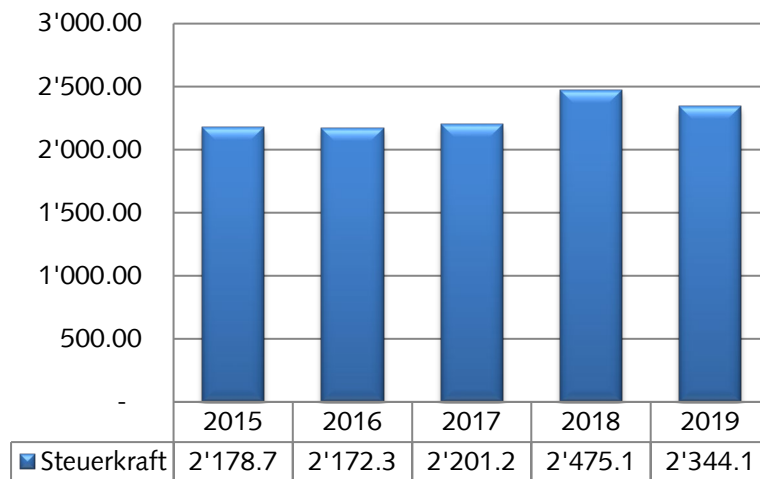


Kennzahlen

Nettoschuld je Einwohner



Steuerkraft bzw. Normsteuerertrag (ab 2018) je Einwohner



Ergebnisse

Ergebnis EG ohne Spezialfinanzierungen

Gemeinde Mettauertal
Buchungsperiode 2019

Erfolgsausweis	Rechnung 2019	Budget 2019	Rechnung 2018
Betrieblicher Aufwand	8'168'472.78	8'523'080	8'197'044.27
30 Personalaufwand	1'685'445.93	1'733'570	1'664'880.28
31 Sach- und übriger Betriebsaufwand	1'365'920.72	2'130'540	1'523'750.36
33 Abschreibungen Verwaltungsvermögen	1'217'159.06	926'066	1'001'398.10
35 Einlagen in Fonds und Spezialfinanzierungen	18'000.00		138'068.00
36 Transferaufwand	3'881'947.07	3'732'904	3'868'947.53
Betrieblicher Ertrag	7'763'120.58	8'121'804	7'798'701.47
40 Fiskalertrag	5'409'301.10	5'225'000	5'607'522.30
41 Regalien und Konzessionen	25'903.37	25'500	24'347.50
42 Entgelte	355'494.48	448'100	453'930.11
43 Verschiedene Erträge	20.00-		1'340.00
45 Entnahmen aus Fonds und Spezialfinanzierungen	7'418.04	41'100	7'549.67
46 Transferertrag	1'965'023.59	2'382'104	1'704'011.89
Ergebnis aus betrieblicher Tätigkeit	405'352.20-	401'276-	398'342.80-
34 Finanzaufwand	100'641.88	99'627	852'246.52
44 Finanzertrag	182'272.45	184'860	1'867'860.46
Ergebnis aus Finanzierung	81'630.57	85'233	1'015'613.94
Operatives Ergebnis	323'721.63-	316'043-	617'271.14
38 Ausserordentlicher Aufwand			
48 Ausserordentlicher Ertrag			
Ausserordentliches Ergebnis	0.00	0	0.00
Gesamtergebnis Erfolgsrechnung (+ = Ertragsüberschuss / - = Aufwandüberschuss)	323'721.63-	316'043-	617'271.14

Ergebnis EG ohne Spezialfinanzierungen

Gemeinde Mettauertal
Buchungsperiode 2019

Finanzierungsausweis		Rechnung 2019	Budget 2019	Rechnung 2018
	Investitionsausgaben	124'834.90	40'000	577'480.83
50	Sachanlagen	123'624.10	40'000	553'508.13
52	Immaterielle Anlagen	1'210.80		23'972.70
	Investitionseinnahmen	5'000.00	0	28'725.00
63	Investitionsbeiträge	5'000.00		28'725.00
	Ergebnis Investitionsrechnung	119'834.90-	40'000-	548'755.83-
	Selbstfinanzierung	755'719.64	420'623	1'600'887.82
	Finanzierungsergebnis (+= Finanzierungsüberschuss / -= Finanzierungsfehlbetrag)	635'884.74	380'623	1'052'131.99

Ergebnis Wasserwerk

Gemeinde Mettauertal
Buchungsperiode 2019

Erfolgsausweis	Rechnung 2019	Budget 2019	Rechnung 2018
Betrieblicher Aufwand	592'311.51	485'583	462'855.38
30 Personalaufwand	54'576.23	47'900	54'122.91
31 Sach- und übriger Betriebsaufwand	247'860.94	237'710	278'721.11
33 Abschreibungen Verwaltungsvermögen	243'555.10	155'933	87'408.80
36 Transferaufwand	46'319.24	44'040	42'602.56
Betrieblicher Ertrag	495'173.65	495'275	557'671.30
42 Entgelte	305'656.35	313'000	372'847.15
46 Transferertrag	189'517.30	182'275	184'824.15
Ergebnis aus betrieblicher Tätigkeit	97'137.86-	9'692	94'815.92
34 Finanzaufwand	6'370.00	7'700	3'270.00
44 Finanzertrag			
Ergebnis aus Finanzierung	6'370.00-	7'700-	3'270.00-
Operatives Ergebnis	103'507.86-	1'992	91'545.92
38 Ausserordentlicher Aufwand			
48 Ausserordentlicher Ertrag			
Ausserordentliches Ergebnis	0.00	0	0.00
Gesamtergebnis Erfolgsrechnung (+ = Ertragsüberschuss / - = Aufwandüberschuss)	103'507.86-	1'992	91'545.92

Ergebnis Wasserwerk

Gemeinde Mettauertal
Buchungsperiode 2019

Finanzierungsausweis		Rechnung 2019	Budget 2019	Rechnung 2018
50	Investitionsausgaben Sachanlagen	143'426.19 143'426.19	0	839'136.97 839'136.97
63	Investitionseinnahmen Investitionsbeiträge	63'257.45 63'257.45	47'600 47'600	94'446.40 94'446.40
	Ergebnis Investitionsrechnung	80'168.74-	47'600	744'690.57-
	Selbstfinanzierung	80'990.04	102'950	123'590.67
	Finanzierungsergebnis (+= Finanzierungsüberschuss / -= Finanzierungsfehlbetrag)	821.30	150'550	621'099.90-
BILANZ				
	Nettoschuld/Nettovermögen per 01.01.	1'274'905.47		
	Nettoschuld/Nettovermögen per 31.12.	1'274'084.17		
	(+= Nettoschuld / -= Nettovermögen)			
	Zunahme/Abnahme	821.30-		

Ergebnis Abwasserbeseitigung

Gemeinde Mettauertal
Buchungsperiode 2019

Erfolgsausweis	Rechnung 2019	Budget 2019	Rechnung 2018
Betrieblicher Aufwand	471'638.65	524'490	647'430.06
30 Personalaufwand	9'019.85	8'170	7'390.45
31 Sach- und übriger Betriebsaufwand	48'241.61	56'150	138'764.53
33 Abschreibungen Verwaltungsvermögen	219'898.60	223'303	269'394.70
36 Transferaufwand	194'478.59	236'867	231'880.38
Betrieblicher Ertrag	617'409.75	613'474	632'176.10
42 Entgelte	515'877.90	508'900	537'138.00
46 Transferertrag	101'531.85	104'574	95'038.10
Ergebnis aus betrieblicher Tätigkeit	145'771.10	88'984	15'253.96-
34 Finanzaufwand			
44 Finanzertrag	1'950.00	2'700	2'120.00
Ergebnis aus Finanzierung	1'950.00	2'700	2'120.00
Operatives Ergebnis	147'721.10	91'684	13'133.96-
38 Ausserordentlicher Aufwand			
48 Ausserordentlicher Ertrag			
Ausserordentliches Ergebnis	0.00	0	0.00
Gesamtergebnis Erfolgsrechnung (+ = Ertragsüberschuss / - = Aufwandüberschuss)	147'721.10	91'684	13'133.96-

Ergebnis Abwasserbeseitigung

Gemeinde Mettauertal
Buchungsperiode 2019

Finanzierungsausweis		Rechnung 2019	Budget 2019	Rechnung 2018
	Investitionsausgaben	138'993.22	145'000	366'830.57
50	Sachanlagen	96'655.57		310'354.31
52	Immaterielle Anlagen	42'337.65	145'000	56'476.26
	Investitionseinnahmen	151'248.80	256'600	172'646.25
63	Investitionsbeiträge	151'248.80	256'600	172'646.25
	Ergebnis Investitionsrechnung	12'255.58	111'600	194'184.32-
	Selbstfinanzierung	266'087.85	210'413	161'222.64
	Finanzierungsergebnis (+= Finanzierungsüberschuss / -= Finanzierungsfehlbetrag)	278'343.43	322'013	32'961.68-
	BILANZ			
	Nettoschuld/Nettovermögen per 01.01.	270'546.06-		
	Nettoschuld/Nettovermögen per 31.12.	548'889.49-		
	(+= Nettoschuld / -= Nettovermögen)			
	Zunahme/Abnahme	278'343.43-		

Ergebnis Abfallwirtschaft

Gemeinde Mettauertal
Buchungsperiode 2019

Erfolgsausweis		Rechnung 2019	Budget 2019	Rechnung 2018
	Betrieblicher Aufwand	249'646.50	339'640	130'425.84
31	Sach- und übriger Betriebsaufwand	7'772.59	8'450	12'043.62
36	Transferaufwand	241'873.91	331'190	118'382.22
	Betrieblicher Ertrag	146'978.53	170'000	169'162.84
42	Entgelte	146'978.53	170'000	169'162.84
	Ergebnis aus betrieblicher Tätigkeit	102'667.97-	169'640-	38'737.00
34	Finanzaufwand			
44	Finanzertrag	2'370.00	1'800	2'170.00
	Ergebnis aus Finanzierung	2'370.00	1'800	2'170.00
	Operatives Ergebnis	100'297.97-	167'840-	40'907.00
38	Ausserordentlicher Aufwand			
48	Ausserordentlicher Ertrag			
	Ausserordentliches Ergebnis	0.00	0	0.00
	Gesamtergebnis Erfolgsrechnung (+ = Ertragsüberschuss / - = Aufwandüberschuss)	100'297.97-	167'840-	40'907.00

Ergebnis Abfallwirtschaft

Gemeinde Mettauertal
Buchungsperiode 2019

Finanzierungsausweis	Rechnung 2019	Budget 2019	Rechnung 2018
Selbstfinanzierung	100'297.97-	167'840-	40'907.00
Finanzierungsergebnis (+= Finanzierungsüberschuss / -= Finanzierungsfehlbetrag)	100'297.97-	167'840-	40'907.00
BILANZ			
Nettoschuld/Nettovermögen per 01.01.	474'053.58-		
Nettoschuld/Nettovermögen per 31.12.	373'755.61-		
(+= Nettoschuld / -= Nettovermögen)			
Zunahme/Abnahme	100'297.97		

Ergebnis Holzschnitzelf. VZ

Gemeinde Mettauertal
Buchungsperiode 2019

Erfolgsausweis	Rechnung 2019	Budget 2019	Rechnung 2018
Betrieblicher Aufwand	63'647.46	56'383	51'036.65
30 Personalaufwand	303.90	580	248.70
31 Sach- und übriger Betriebsaufwand	37'804.01	28'400	25'340.95
33 Abschreibungen Verwaltungsvermögen	24'003.65	24'003	24'003.65
36 Transferaufwand	1'535.90	3'400	1'443.35
Betrieblicher Ertrag	54'726.55	55'000	51'722.45
42 Entgelte	54'726.55	55'000	51'722.45
Ergebnis aus betrieblicher Tätigkeit	8'920.91-	1'383-	685.80
34 Finanzaufwand	2'610.00	2'600	2'710.00
44 Finanzertrag			
Ergebnis aus Finanzierung	2'610.00-	2'600-	2'710.00-
Operatives Ergebnis	11'530.91-	3'983-	2'024.20-
38 Ausserordentlicher Aufwand	18'733.00	14'000	18'142.00
48 Ausserordentlicher Ertrag			
Ausserordentliches Ergebnis	18'733.00-	14'000-	18'142.00-
Gesamtergebnis Erfolgsrechnung (+ = Ertragsüberschuss / - = Aufwandüberschuss)	30'263.91-	17'983-	20'166.20-

Ergebnis Holzschnitzelf. VZ

Gemeinde Mettauertal
Buchungsperiode 2019

Finanzierungsausweis		Rechnung 2019	Budget 2019	Rechnung 2018
50	Investitionsausgaben	3'871.44	10'000	2'003.49
	Sachanlagen	3'871.44	10'000	2'003.49
	Ergebnis Investitionsrechnung	3'871.44-	10'000-	2'003.49-
	Selbstfinanzierung	12'472.74	20'020	21'979.45
	Finanzierungsergebnis (+= Finanzierungsüberschuss / -= Finanzierungsfehlbetrag)	8'601.30	10'020	19'975.96
	BILANZ			
	Nettoschuld/Nettovermögen per 01.01.	522'806.11		
	Nettoschuld/Nettovermögen per 31.12.	514'204.81		
	(+= Nettoschuld / -= Nettovermögen)			
	Zunahme/Abnahme	8'601.30-		

Ergebnis Holzschnitzelf. Trottmatt

Gemeinde Mettauertal
Buchungsperiode 2019

Erfolgsausweis		Rechnung 2019	Budget 2019	Rechnung 2018
	Betrieblicher Aufwand	78'871.20	76'618	76'826.41
30	Personalaufwand	287.65	740	274.00
31	Sach- und übriger Betriebsaufwand	28'628.95	25'400	26'777.96
33	Abschreibungen Verwaltungsvermögen	48'277.80	48'278	48'277.80
36	Transferaufwand	1'676.80	2'200	1'496.65
	Betrieblicher Ertrag	47'947.95	48'000	42'192.55
42	Entgelte	47'947.95	48'000	42'192.55
	Ergebnis aus betrieblicher Tätigkeit	30'923.25-	28'618-	34'633.86-
34	Finanzaufwand	7'830.00	7'800	7'800.00
44	Finanzertrag			
	Ergebnis aus Finanzierung	7'830.00-	7'800-	7'800.00-
	Operatives Ergebnis	38'753.25-	36'418-	42'433.86-
38	Ausserordentlicher Aufwand	61'293.00	59'276	48'563.00
48	Ausserordentlicher Ertrag			
	Ausserordentliches Ergebnis	61'293.00-	59'276-	48'563.00-
	Gesamtergebnis Erfolgsrechnung (+ = Ertragsüberschuss / - = Aufwandüberschuss)	100'046.25-	95'694-	90'996.86-

Ergebnis Holzschnitzelf. Trottmatt

Gemeinde Mettauertal
Buchungsperiode 2019

Finanzierungsausweis		Rechnung 2019	Budget 2019	Rechnung 2018
50	Investitionsausgaben	17'550.83	117'748	11'990.29
	Sachanlagen	17'550.83	117'748	11'990.29
	Ergebnis Investitionsrechnung	17'550.83-	117'748-	11'990.29-
	Selbstfinanzierung	9'524.55	11'860	5'843.94
	Finanzierungsergebnis (+= Finanzierungsüberschuss / -= Finanzierungsfehlbetrag)	8'026.28-	105'888-	6'146.35-
	BILANZ			
	Nettoschuld/Nettovermögen per 01.01.	1'566'763.87		
	Nettoschuld/Nettovermögen per 31.12.	1'574'790.15		
	(+= Nettoschuld / -= Nettovermögen)			
	Zunahme/Abnahme	8'026.28		

Ergebnis Einwohnergemeinde

Gemeinde Mettauertal
Buchungsperiode 2019

Erfolgsausweis	Rechnung 2019	Budget 2019	Rechnung 2018
Betrieblicher Aufwand	9'624'588.10	10'005'794	9'565'618.61
30 Personalaufwand	1'749'633.56	1'790'960	1'726'916.34
31 Sach- und übriger Betriebsaufwand	1'736'228.82	2'486'650	2'005'398.53
33 Abschreibungen Verwaltungsvermögen	1'752'894.21	1'377'583	1'430'483.05
35 Einlagen in Fonds und Spezialfinanzierungen	18'000.00		138'068.00
36 Transferaufwand	4'367'831.51	4'350'601	4'264'752.69
Betrieblicher Ertrag	9'125'357.01	9'503'553	9'251'626.71
40 Fiskalertrag	5'409'301.10	5'225'000	5'607'522.30
41 Regalien und Konzessionen	25'903.37	25'500	24'347.50
42 Entgelte	1'426'681.76	1'543'000	1'626'993.10
43 Verschiedene Erträge	20.00-		1'340.00
45 Entnahmen aus Fonds und Spezialfinanzierungen	7'418.04	41'100	7'549.67
46 Transferertrag	2'256'072.74	2'668'953	1'983'874.14
Ergebnis aus betrieblicher Tätigkeit	499'231.09-	502'241-	313'991.90-
34 Finanzaufwand	117'451.88	117'727	866'026.52
44 Finanzertrag	186'592.45	189'360	1'872'150.46
Ergebnis aus Finanzierung	69'140.57	71'633	1'006'123.94
Operatives Ergebnis	430'090.52-	430'608-	692'132.04
38 Ausserordentlicher Aufwand	80'026.00	73'276	66'705.00
Ausserordentliches Ergebnis	80'026.00-	73'276-	66'705.00-
Gesamtergebnis Erfolgsrechnung (+ = Ertragsüberschuss / - = Aufwandüberschuss)	510'116.52-	503'884-	625'427.04

Ergebnis Einwohnergemeinde

Gemeinde Mettauertal
Buchungsperiode 2019

Finanzierungsausweis	Rechnung 2019	Budget 2019	Rechnung 2018
	Investitionsausgaben	312'748	1'797'442.15
50	Sachanlagen	167'748	1'716'993.19
52	Immaterielle Anlagen	145'000	80'448.96
	Investitionseinnahmen	304'200	295'817.65
63	Investitionsbeiträge	304'200	295'817.65
	Ergebnis Investitionsrechnung	8'548-	1'501'624.50-
	Selbstfinanzierung	598'026	1'954'431.52
	Finanzierungsergebnis	589'478	452'807.02
	(+= Finanzierungsüberschuss / -= Finanzierungsfehlbetrag)		

Einwohnergemeinde ohne Spezialfinanzierungen

A	Einwohnerzahl		2'042
B	Laufender Ertrag		7'945'393.03
C	Fiskalertrag + Finanz- und Lastenausgleich		6'218'101.10
D	Nettozinsaufwand		38'136.80
E	Nettoinvestitionen		119'834.90
F	Nettoschuld I		893'070.59-
G	Selbstfinanzierung		755'719.64
H	Abschreibungen		1'068'859.31
1	Nettoschuld I pro Einwohner	F : A	437.35-Fr.
2	Nettoverschuldungsquotient	(F : C) x 100	14.36-%
3	Zinsbelastungsanteil	(D : B) x 100	0.48 %
4	Selbstfinanzierungsgrad	(G : E) x 100	630.63 %
5	Selbstfinanzierungsanteil	(G : B) x 100	9.51 %
6	Kapitaldienstanteil	((D + H) : B) x 100	13.93 %

Einwohnergemeinde

A	Einwohnerzahl		2'042
B	Laufender Ertrag		9'311'949.46
C	Fiskalertrag + Finanz- und Lastenausgleich		6'218'101.10
D	Nettozinsaufwand		51'226.80
E	Nettoinvestitionen		209'170.33
F	Nettoschuld I		1'547'363.44
G	Selbstfinanzierung		1'024'496.85
H	Abschreibungen		1'444'005.41
1	Nettoschuld I pro Einwohner	F : A	757.77 Fr.
2	Nettoverschuldungsquotient	(F : C) x 100	24.88 %
3	Zinsbelastungsanteil	(D : B) x 100	0.55 %
4	Selbstfinanzierungsgrad	(G : E) x 100	489.79 %
5	Selbstfinanzierungsanteil	(G : B) x 100	11.00 %
6	Kapitaldienstanteil	((D + H) : B) x 100	16.06 %

Erfolgsrechnung

Erfolgsrechnung

Gemeinde Mettauertal
Buchungsperiode 2019

Einwohnergemeinde	Rechnung 2019		Budget 2019		Rechnung 2018	
	Aufwand	Ertrag	Aufwand	Ertrag	Aufwand	Ertrag
Einwohnergemeinde	10'121'682.08	10'121'682.08	10'468'113	10'468'113	11'384'674.19	11'384'674.19
0 ALLGEMEINE VERWALTUNG	1'564'319.56	451'289.18 1'113'030.38	1'618'737	498'075 1'120'662	1'576'433.26	482'037.86 1'094'395.40
1 ÖFFENTLICHE ORDNUNG UND SICHERHEIT, VERTEIDIGUNG	775'692.19	318'040.13 457'652.06	788'617	334'116 454'501	800'280.07	314'473.25 485'806.82
2 BILDUNG	2'622'737.84	146'996.80 2'475'741.04	2'591'826	130'000 2'461'826	2'527'746.80	137'766.40 2'389'980.40
3 KULTUR, SPORT UND FREIZEIT	269'215.27	18'588.00 250'627.27	264'520	10'100 254'420	216'037.27	1'085.00 214'952.27
4 GESUNDHEIT	592'537.61	0.00 592'537.61	455'530	0 455'530	591'402.50	5'652.00 585'750.50
5 SOZIALE SICHERHEIT	1'105'606.30	191'090.00 914'516.30	1'117'170	286'500 830'670	1'152'297.83	240'041.87 912'255.96
6 VERKEHR UND NACHRICHTENÜBERMITTLUNG	594'473.02	32'345.10 562'127.92	623'862	33'600 590'262	725'648.27	59'455.79 666'192.48
7 UMWELTSCHUTZ UND RAUMORDNUNG	1'702'307.57 110'897.64	1'813'205.21	2'267'382	2'213'689 53'693	1'707'635.64	1'588'004.65 119'630.99
8 VOLKSWIRTSCHAFT	626'421.87	330'196.78 296'225.09	514'542	320'877 193'665	387'609.97	304'037.16 83'572.81
9 FINANZEN UND STEUERN	268'370.85 6'551'560.03	6'819'930.88	225'927 6'415'229	6'641'156	1'699'582.58 6'552'537.63	8'252'120.21

Erfolgsrechnung

Gemeinde Mettauertal
Buchungsperiode 2019

Einwohnergemeinde	Rechnung 2019		Budget 2019		Rechnung 2018		
	Aufwand	Ertrag	Aufwand	Ertrag	Aufwand	Ertrag	
0	ALLGEMEINE VERWALTUNG	1'564'319.56	451'289.18	1'618'737	498'075	1'576'433.26	482'037.86
	Saldo		1'113'030.38		1'120'662		1'094'395.40
01	Legislative und Exekutive	243'792.40		263'394		249'306.65	85.35
	Saldo		243'792.40		263'394		249'221.30
011	Legislative	31'518.75		41'720		33'750.60	85.35
	Saldo		31'518.75		41'720		33'665.25
0110	Legislative	31'518.75		41'720		33'750.60	85.35
	Saldo		31'518.75		41'720		33'665.25
3000.00	Löhne, Tag- und Sitzungsgelder an Behörden und Kommissionen	5'287.50		7'000		5'122.50	
3010.00	Löhne des Verwaltungs- und Betriebspersonals	4'260.50		4'200		4'257.00	
3050.00	AG-Beiträge AHV, IV, EO, ALV, Verwaltungskosten	60.05		50		56.05	
3053.00	AG-Beiträge an Unfall- versicherungen	29.55		50		21.45	
3054.00	AG-Beiträge an Familienaus- gleichskasse	12.00		10		11.50	
3055.00	AG-Beiträge an Krankentaggeld- versicherungen	5.65		10		5.65	
3090.00	Aus- und Weiterbildung des Personals	0.00		500		110.00	
3099.00	Übriger Personalaufwand	140.00		0		0.00	
3101.00	Betriebs-, Verbrauchsmaterial	162.95		500		127.15	
3102.00	Drucksachen, Publikationen	16'136.70		23'200		17'932.60	
	Erl. Beim Druck der GV-Broschüren konnten aufgrund von günstigen Konditionen Kosten eingespart werden.						
3130.00	Dienstleistungen Dritter	2'715.55		2'700		2'656.95	
3132.00	Honorare externe Berater, Gut- achter, Fachexperten etc.	2'558.70		2'500		3'242.55	
3170.00	Reisekosten und Spesen	149.60		1'000		207.20	

Erfolgsrechnung

Gemeinde Mettauertal
Buchungsperiode 2019

Einwohnergemeinde	Rechnung 2019		Budget 2019		Rechnung 2018	
	Aufwand	Ertrag	Aufwand	Ertrag	Aufwand	Ertrag
4250.00 Verkäufe		0.00		0		85.35
012 Exekutive Saldo	212'273.65	212'273.65	221'674	221'674	215'556.05	215'556.05
0120 Exekutive Saldo	212'273.65	212'273.65	221'674	221'674	215'556.05	215'556.05
3000.00 Entschädigung Gemeinderat	153'390.00		158'100		154'885.00	
3050.00 AG-Beiträge AHV, IV, EO, ALV, Verwaltungskosten	8'209.75		9'900		8'235.90	
3053.00 AG-Beiträge an Unfallversicherungen	1'723.30		2'700		1'739.50	
3054.00 AG-Beiträge an Familienausgleichskasse	1'678.05		2'100		1'683.30	
3055.00 AG-Beiträge an Krankentaggeldversicherungen	175.25		200		194.85	
3090.00 Aus- und Weiterbildung des Personals	80.00		1'000		520.00	
3099.00 Übriger Personalaufwand	250.00		0		226.25	
3102.00 Drucksachen, Publikationen	1'850.80		0		389.45	
3113.00 Anschaffung Hardware	0.00		0		667.20	
3130.00 Dienstleistungen Dritter	2'657.00		2'850		2'700.50	
3132.00 Honorare externe Berater, Gutachter, Fachexperten etc.	484.65		3'000		0.00	
3170.00 Reisekosten und Spesen	11'949.60		12'000		13'812.80	
3170.02 Neuzuzügerbegrüssung	0.00		0		676.00	
3300.90 Planmässige Abschreibungen übrige Sachanlagen	29'825.25		29'824		29'825.30	
02 Allgemeine Dienste Saldo	1'320'527.16	451'289.18 869'237.98	1'355'343	498'075 857'268	1'327'126.61	481'952.51 845'174.10
021 Finanz- und Steuerverwaltung Saldo	413'546.65	237'822.53 175'724.12	416'630	231'375 185'255	407'899.57	231'875.81 176'023.76

Erfolgsrechnung

Gemeinde Mettauertal
Buchungsperiode 2019

Einwohnergemeinde	Rechnung 2019		Budget 2019		Rechnung 2018	
	Aufwand	Ertrag	Aufwand	Ertrag	Aufwand	Ertrag
0210 Abteilung Finanzen und Steuern	413'546.65	237'822.53	416'630	231'375	407'899.57	231'875.81
Saldo		175'724.12		185'255		176'023.76
3000.01 Sitzungsgelder Steuerkom.	420.00		500		420.00	
3010.00 Löhne des Verwaltungs- und Betriebspersonals	292'977.15		285'500		274'760.75	
3010.09 Versicherungsleistungen (Aufwandminderung)	16'828.90-		0		11'672.50-	
Erl. Rückerstattung von Versicherungsleistungen der Krankentaggeldversicherung sowie EO-Entschädigung.						
3050.00 AG-Beiträge AHV, IV, EO, ALV, Verwaltungskosten	17'767.05		17'800		16'230.90	
3052.00 AG-Beiträge an Pensionskassen	14'009.10		18'000		14'128.40	
3053.00 AG-Beiträge an Unfallversicherungen	3'253.40		4'800		3'041.50	
3054.00 AG-Beiträge an Familienausgleichskasse	3'631.15		3'900		3'316.60	
3055.00 AG-Beiträge an Krankentaggeldversicherungen	2'546.35		2'500		2'382.10	
3090.00 Aus- und Weiterbildung des Personals	17'347.45		10'800		7'902.30	
Erl. Die Gemeinde beteiligt sich an den Kosten für Lehrmittel etc. bei den Berufslernenden. Diese sind höher ausgefallen als budgetiert. Ebenfalls höher als im Budget vorgesehen waren die Kosten an die Weiterbildung eines Mitarbeitenden der Abt. Steuern, an welcher sich die Gemeinde als Arbeitgeber beteiligt.						
3099.00 Übriger Personalaufwand	946.50		1'430		430.00	
3100.00 Büromaterial	1'674.70		2'500		1'633.15	
3102.00 Drucksachen, Publikationen	1'090.80		1'700		2'044.40	
3103.00 Fachliteratur, Zeitschriften	1'291.25		1'000		1'025.20	
3113.00 Anschaffung Hardware	135.00		0		0.00	
3130.00 Dienstleistungen Dritter	24'129.23		19'900		24'159.90	
Erl. Der Aufwand für die Betreuungskosten (CHF 15'086.35) liegt im Rahmen des Vorjahres. Bei der Budgetierung wurden diese tiefer angesetzt, was nun zur Budgetüberschreitung führt.						

Erfolgsrechnung

Gemeinde Mettauertal
Buchungsperiode 2019

Einwohnergemeinde	Rechnung 2019		Budget 2019		Rechnung 2018	
	Aufwand	Ertrag	Aufwand	Ertrag	Aufwand	Ertrag
3132.00 Honorare externe Berater, Gutachter, Fachexperten etc.	0.00		0		22'270.00	
3162.00 Leasing Kopiergeräte	5'922.45		6'500		5'901.65	
3170.00 Reisekosten und Spesen	590.55		1'000		675.60	
3199.00 Übriger Betriebsaufwand	26.46-		0		23.52-	
3499.00 Übriger Finanzaufwand	0.63		100		4.44	
3611.00 Entschädigungen an Kanton	42'669.25		38'700		39'268.70	
4210.00 Gebühren für Amtshandlungen		1'792.55		500		650.00
4260.00 Rückerstattungen Dritter		9'995.33		10'500		12'131.41
4270.00 Bussen		9'372.80		20'000		9'891.40
4611.00 Entschädigungen vom Kanton		8.30		500		406.95
4612.00 Verwaltungsentschädigung eigene Betriebe		75'727.50		69'280		76'176.80
4612.01 Verwaltungsentschädigung Ortsbürgergemeinde		23'690.00		23'650		23'810.00
4612.02 Verwaltungsentschädigung AVM		1'000.00		1'000		1'000.00
4612.03 Entschädigung Gansingen		90'648.30		81'945		81'945.00
Erl. Die Gemeinde Gansingen entschädigt für die Führung der Abt. Steuern mit CHF 135 pro Steuerpflichtigen. Weiter ist neu die Weiterverrechnung der VERANA-Kosten unter diesem Konto verbucht.						
4612.04 Bezugsentschädigungen Kirchengemeinden		25'587.75		24'000		25'864.25
022	Allgemeine Dienste, übrige Saldo	447'826.92	37'435.40 410'391.52	470'695	59'200 411'495	454'408.60 391'270.95
0220	Allgemeine Dienste, übrige Saldo	447'826.92	37'435.40 410'391.52	470'695	59'200 411'495	454'408.60 391'270.95
3000.00 Sitzungsgelder Baukom.	1'320.00		2'000		3'300.00	
3010.00 Löhne des Verwaltungs- und Betriebspersonals	270'599.80		267'600		256'733.40	
3010.09 Versicherungsleistungen	693.65-		0		4'379.00-	
3050.00 AG-Beiträge AHV, IV, EO, ALV, Verwaltungskosten	15'580.65		15'600		15'029.65	
3052.00 AG-Beiträge an Pensionskassen	16'261.10		13'700		14'812.20	

Erfolgsrechnung

Gemeinde Mettauertal
Buchungsperiode 2019

Einwohnergemeinde	Rechnung 2019		Budget 2019		Rechnung 2018	
	Aufwand	Ertrag	Aufwand	Ertrag	Aufwand	Ertrag
3053.00 AG-Beiträge an Unfall- versicherungen	3'343.15		4'500		3'372.30	
3054.00 AG-Beiträge an Familienaus- gleichskasse	3'186.60		3'400		3'084.15	
3055.00 AG-Beiträge an Krankentaggeld- versicherungen	2'379.45		2'300		2'265.15	
3090.00 Aus- und Weiterbildung des Personals	4'860.40		3'500		3'455.45	
3091.00 Personalwerbung	0.00		1'000		0.00	
3099.00 Übriger Personalaufwand	4'345.46		6'700		6'571.53	
3100.00 Büromaterial	4'659.10		5'000		2'357.80	
3102.00 Drucksachen, Publikationen	5'035.95		6'000		5'789.45	
3103.00 Fachliteratur, Zeitschriften	938.00		500		959.00	
3110.00 Anschaffung Büromöbel und -geräte, Mobiliar	0.00		1'000		5'738.13	
3111.00 Anschaffung Apparate, Maschi- nen, Geräte, Fahrzeuge, Werkz	74.95		1'000		1'057.10	
3113.00 Anschaffung Hardware	0.00		0		14'787.20	
3130.00 Dienstleistungen Dritter	15'369.21		18'550		22'301.24	
3132.00 Honorare externe Berater, Gut- achter, Fachexperten etc.	12'075.55		20'000		16'247.10	
Erl. Es sind keine Kosten im Zusammenhang mit der Arbeitssicherheit angefallen. Die Aufwendungen für die Gewässerschutzstelle waren weniger hoch als vorgesehen und auch Diverses und Unvorhergesehenes musste nicht beansprucht werden.						
3132.01 Umsetzung IKS	0.00		0		646.20	
3133.00 Informatik-Nutzungsaufwand	2'586.90		1'600		1'686.75	
3134.00 Sachversicherungsprämien	8'078.40		6'600		6'599.80	
3137.00 Steuern und Abgaben	317.75		300		317.75	
3151.00 Unterhalt Apparate, Maschinen, Geräte, Fahrzeuge, Werkzeuge	657.60		1'000		727.05	
3153.00 Informatik-Unterhalt (Hardware)	0.00		0		17'854.45	
3158.00 Unterhalt Software	43'870.70		42'000		32'599.50	
3162.00 Leasing Kopiergeräte	5'050.90		5'100		4'955.60	
3162.01 Leasing IT	24'138.80		25'800		0.00	

Erfolgsrechnung

Gemeinde Mettauertal
Buchungsperiode 2019

Einwohnergemeinde	Rechnung 2019		Budget 2019		Rechnung 2018	
	Aufwand	Ertrag	Aufwand	Ertrag	Aufwand	Ertrag
3170.00 Reisekosten und Spesen	414.95		500		527.95	
3300.60 Planmässige Abschreibungen Mobilien	1.00		0		0.00	
3300.90 Planmässige Abschreibungen übrige Sachanlagen	0.00		11'445		11'444.60	
3320.00 Planmässige Abschreibungen Software allgemeiner Haushalt	1.00		0		0.00	
3611.00 Entschädigungen an den Kanton	3'373.20		4'000		3'567.10	
4210.00 Gebühren für Amtshandlungen Erl. Gegenüber dem Vorjahr nahm die Anzahl der Baugesuche um etwa 15 Gesuche ab. Die Baubewilligungsgebühren sind um ca. CHF 10'000 zurückgegangen.		33'552.90		50'000		52'013.35
4250.00 Verkäufe		243.50		200		196.60
4260.00 Rückerstattungen Dritter		3'139.00		7'000		9'427.70
4270.00 Bussen		500.00		2'000		1'500.00
029 Verwaltungsliegenschaften, übriges	459'153.59	176'031.25	468'018	207'500	464'818.44	186'939.05
Saldo		283'122.34		260'518		277'879.39
0290 Verwaltungsliegenschaften, übriges	439'499.99	174'831.25	463'908	204'500	460'381.64	185'239.05
Saldo		264'668.74		259'408		275'142.59
3010.00 Löhne des Verwaltungs- und Betriebspersonals	82'247.10		78'000		81'494.35	
3050.00 AG-Beiträge AHV, IV, EO, ALV, Verwaltungskosten	5'181.50		4'900		5'126.35	
3052.00 AG-Beiträge an Pensionskassen	9'244.00		8'900		8'071.65	
3053.00 AG-Beiträge an Unfall- versicherungen	930.90		1'800		922.65	
3054.00 AG-Beiträge an Familienaus- gleichskasse	1'059.10		1'000		1'047.65	
3055.00 AG-Beiträge an Krankentaggeld- versicherungen	719.75		700		717.05	
3090.00 Aus- und Weiterbildung des Personals	840.00		500		0.00	
3099.00 Übriger Personalaufwand	0.00		500		160.00	

Erfolgsrechnung

Gemeinde Mettauertal
Buchungsperiode 2019

Einwohnergemeinde	Rechnung 2019		Budget 2019		Rechnung 2018	
	Aufwand	Ertrag	Aufwand	Ertrag	Aufwand	Ertrag
3101.00 Betriebs-, Verbrauchsmaterial	4'613.75		7'700		5'511.94	
3102.00 Drucksachen, Publikationen	0.00		600		700.10	
3110.00 Anschaffung Büromöbel und -geräte, Mobiliar	0.00		500		373.10	
3111.00 Anschaffung Apparate, Maschinen Geräte, Fahrzeuge, Werkzeuge	832.75		2'500		6'329.55	
3112.00 Anschaffung Kleider, Wäsche, Vorhänge	0.00		0		316.45	
3113.00 Anschaffung Hardware	0.00		0		494.00	
3120.00 Ver- und Entsorgung	25'139.40		24'300		24'126.65	
3120.01 Abgeltung Platzentwässerung	817.20		800		817.20	
3120.02 Ver- und Entsorgung Heizkosten	43'456.75		40'800		36'809.60	
3120.03 Ver- und Entsorgung Liegenschaften VV Abfall	1'851.40		2'000		1'836.25	
3120.04 Ver- und Entsorgung Liegenschaften VV Gebühren	5'484.75		5'200		7'256.30	
3130.00 Dienstleistungen Dritter	343.00		1'000		1'059.48	
3132.00 Honorare externe Berater, Gut- achter, Fachexperten etc.	3'478.70		4'100		4'308.05	
3134.00 Sachversicherungsprämien	16'192.40		17'500		17'288.85	
3140.00 Unterhalt Grundstücke	200.00		3'000		361.55	
3143.00 Unterhalt Tiefbauten	269.25		5'000		22'603.40	
3144.00 Baulicher Unterhalt Gemeindehaus Oberhofen	1'861.75		4'592		5'834.62	
3144.01 Baulicher Unterhalt ehem. Gemeindehaus Wil AG	376.10		3'738		8'036.35	
3144.02 Baulicher Unterhalt altes Schulhaus Hottwil	7'016.64		8'148		7'346.00	
3144.03 Baulicher Unterhalt Turnhalle Mettau	2'280.80		8'460		2'953.10	
3144.04 Baulicher Unterhalt Verwaltungszentrum Mettau	21'526.05		19'010		10'475.40	

Erl. Im Verwaltungszentrum erfolgte eine
Reinigung der Lüftungsanlage. Zudem
wurden die Leuchtmittel ersetzt, da
diese ihre Betriebsdauer erreicht
hatten.

Erfolgsrechnung

Gemeinde Mettauertal
Buchungsperiode 2019

Einwohnergemeinde	Rechnung 2019		Budget 2019		Rechnung 2018	
	Aufwand	Ertrag	Aufwand	Ertrag	Aufwand	Ertrag
3144.05 Unterhalt Hochbauten, Gebäude MZG Büntenstr. 209	5'721.90		9'076		2'808.15-	
3144.07 Unterhalt Hochbauten ehem. Kiga Mettau	263.85		1'000		0.00	
3150.00 Unterhalt Büromöbel und -geräte	0.00		1'650		0.00	
3151.00 Unterhalt Apparate, Maschinen, Geräte, Fahrzeuge, Werkzeuge	4'071.85		1'000		6'487.60	
3161.00 Mieten, Benützungskosten Mobilien	25.00		500		0.00	
3181.00 Tatsächliche Forderungs- verluste	0.00		0		1'377.05	
3300.30 Planmässige Abschreibungen Tiefbauten	1'136.70		1'137		1'136.70	
3300.40 Planmässige Abschreibungen Hochbauten	177'429.95		177'430		177'429.95	
3300.60 Planmässige Abschreibungen Mobilien	13'966.80		13'967		13'966.80	
3612.00 Entschädigungen an Gemeinden und Gemeindeverbände	920.90		2'900		414.05	
4240.00 Benützungsgebühren		7'099.00		8'500		15'316.00
4250.00 Verkäufe		395.00		400		370.50
4260.00 Rückerstattungen Dritter Raumnebenkosten		1'016.80		6'200		20'757.00
4470.00 Pacht- und Mietzinse Liegen- schaften VV		64'450.00		63'240		63'650.00
4479.00 Übrige Erträge Liegenschaften		8'625.45		4'320		7'195.55
4920.00 Interne Verrechnung von Pacht, Mieten, Benützungskosten		93'245.00		121'840		77'950.00
0295 Verwaltungsliegenschaft 'Schützenhaus Mettau'	19'653.60	1'200.00	4'110	3'000	4'436.80	1'700.00
Saldo		18'453.60		1'110		2'736.80
3010.00 Löhne des Verwaltungs- und Betriebspersonals	500.00		1'500		1'010.00	
3050.00 AG-Beiträge AHV, IV, EO, ALV, Verwaltungskosten	0.00		50		32.20	

Erfolgsrechnung

Gemeinde Mettauertal
Buchungsperiode 2019

Einwohnergemeinde	Rechnung 2019		Budget 2019		Rechnung 2018		
	Aufwand	Ertrag	Aufwand	Ertrag	Aufwand	Ertrag	
3053.00 AG-Beiträge an Unfall- versicherungen	0.75		50		6.50		
3054.00 AG-Beiträge an Familienaus- gleichskasse	0.00		10		6.55		
3055.00 AG-Beiträge an Krankentaggeld- versicherungen	0.00		0		4.50		
3101.00 Betriebs-, Verbrauchsmaterial	0.00		450		185.00		
3120.00 Ver- und Entsorgung	983.95		1'100		1'059.50		
3130.00 Dienstleistungen Dritter	0.00		200		452.35		
3132.00 Honorare externe Berater, Gut- achter, Fachexperten etc.	17'587.10		0		0.00		
Erl. Honorarkosten im Zusammenhang mit dem Vorprojekt für die Umnutzung des Schützenhaus Mettauertal.							
3134.00 Sachversicherungsprämien	129.45		150		147.20		
3144.00 Unterhalt Hochbauten, Gebäude	452.35		500		1'315.30		
3151.00 Unterhalt Apparate, Maschinen, Geräte, Fahrzeuge, Werkzeuge	0.00		100		217.70		
4240.00 Benützungsgebühren und Dienst- leistungen		1'200.00		3'000		1'700.00	
1	ÖFFENTLICHE ORDNUNG UND SICHERHEIT, VERTEIDIGUNG Saldo	775'692.19	318'040.13	788'617	334'116	800'280.07	314'473.25
			457'652.06		454'501		485'806.82
11	Öffentliche Sicherheit Saldo	91'208.10		85'000		83'586.00	11'777.45
			91'208.10		85'000		71'808.55
111	Polizei Saldo	91'208.10		85'000		83'586.00	11'777.45
			91'208.10		85'000		71'808.55
1110	Polizei Saldo	91'208.10		85'000		83'586.00	11'777.45
			91'208.10		85'000		71'808.55
3130.00 Dienstleistungen Dritter	1'680.10		0		0.00		
3612.00 Regionalpolizei oberes Fricktal	89'528.00		85'000		83'586.00		

Erfolgsrechnung

Gemeinde Mettauertal
Buchungsperiode 2019

Einwohnergemeinde	Rechnung 2019		Budget 2019		Rechnung 2018	
	Aufwand	Ertrag	Aufwand	Ertrag	Aufwand	Ertrag
4612.00 Regionalpolizei oberes Fricktal		0.00		0		11'777.45
14 Allgemeines Rechtswesen	168'118.90	23'200.30	179'750	33'000	178'797.85	30'428.15
Saldo		144'918.60		146'750		148'369.70
140 Allgemeines Rechtswesen	168'118.90	23'200.30	179'750	33'000	178'797.85	30'428.15
Saldo		144'918.60		146'750		148'369.70
1400 Allgemeines Rechtswesen	168'118.90	23'200.30	179'750	33'000	178'797.85	30'428.15
Saldo		144'918.60		146'750		148'369.70
3000.00 Einbürgerungskommission	450.00		700		270.00	
3010.00 Löhne des Verwaltungs- und Betriebspersonals	55'409.95		65'800		55'379.95	
3010.01 Sportel Betreibungsamt	6'430.00		5'200		6'020.00	
3050.00 AG-Beiträge AHV, IV, EO, ALV, Verwaltungskosten	6'219.25		5'000		4'764.70	
3052.00 AG-Beiträge an Pensionskassen	3'500.40		3'500		3'528.00	
3053.00 AG-Beiträge an Unfall- versicherungen	624.80		1'100		624.55	
3054.00 AG-Beiträge an Familienaus- gleichskasse	1'271.00		750		973.70	
3055.00 AG-Beiträge an Krankentaggeld- versicherungen	487.40		600		487.40	
3090.00 Aus- und Weiterbildung des Personals	280.00		1'000		0.00	
3099.00 Übriger Personalaufwand	430.00		500		314.00	
3100.00 Büromaterial	809.30		1'900		136.80	
3102.00 Drucksachen, Publikationen	1'464.70		0		113.00	
3130.00 Dienstleistungen Dritter Gebühren Migrationsamt	5'079.55		9'000		7'574.85	
3130.02 Dienstleistungen Dritter Porto	1'792.75		1'600		1'783.85	
3132.02 Honorare externe Berater, Gut- achter, Fachexperten etc.	630.05		0		0.00	
3133.00 Informatik-Nutzungsaufwand	7'076.05		4'100		11'538.65	

Erfolgsrechnung

Gemeinde Mettauertal
Buchungsperiode 2019

Einwohnergemeinde	Rechnung 2019		Budget 2019		Rechnung 2018		
	Aufwand	Ertrag	Aufwand	Ertrag	Aufwand	Ertrag	
3151.00	Unterhalt Brückenwaage	0.00	500		0.00		
3158.00	Unterhalt immaterielle Anlagen	700.05	0		0.00		
3170.00	Reisekosten und Spesen	114.80	500		0.00		
3601.00	Ertragsanteile an Kantone IDK	4'952.85	5'600		5'892.40		
3611.00	Entschädigungen an Kanton	3'690.00	3'700		3'690.00		
3612.00	Kindes- und Erwachsenen- schutzdienst	61'106.00	61'100		64'108.00		
3612.01	Regionales Zivilstandsamt	5'600.00	5'600		5'598.00		
3637.00	Beiträge an private Haushalte	0.00	2'000		6'000.00		
4210.00	Gebühren für Amtshandlungen			30'000		28'214.10	
4611.00	Entschädigungen vom Kanton			2'000		1'350.00	
	Erl. Erhebungsberichte für erleichterte Einbürgerungen werden durch den Kanton entschädigt. Im Rechnungsjahr mussten keine solchen erstellt werden.						
4612.00	Entschädigungen von Gemeinden und Gemeindeverbänden		645.90	1'000		864.05	
15	Feuerwehr Saldo	454'350.18	287'421.79	460'322	283'506	477'485.11	265'205.53
			166'928.39	176'816	176'816	212'279.58	
150	Feuerwehr Saldo	454'350.18	287'421.79	460'322	283'506	477'485.11	265'205.53
			166'928.39	176'816	176'816	212'279.58	
1500	Feuerwehr Saldo	244'045.74	77'117.35	250'954	74'138	282'349.33	70'069.75
			166'928.39	176'816	176'816	212'279.58	
3181.00	Tatsächliche Forderungs- verluste	270.60	1'000		224.50		
3181.09	Eingang abgeschriebene Steuern (Aufwandminderung)	22.05-	1'000-		55.85-		
3300.40	Planmässige Abschreibungen Hochbauten	24'901.50	26'244		73'192.25		
3300.60	Planmässige Abschreibungen Mobilien	142.30	142		143.10		
3612.00	Entschädigungen an Gemeinden Hydrantenentschädigung	89'200.00	96'068		89'200.00		

Erfolgsrechnung

Gemeinde Mettauertal
Buchungsperiode 2019

Einwohnergemeinde	Rechnung 2019		Budget 2019		Rechnung 2018	
	Aufwand	Ertrag	Aufwand	Ertrag	Aufwand	Ertrag
3612.01 Betriebsbeitrag an Feuerwehr Mettauertal-Gansingen	124'352.54		123'299		114'444.48	
3660.20 Planmässige Abschreibung Investitionsbeiträge	5'200.85		5'201		5'200.85	
4200.00 Ersatzabgaben Feuerwehrpflichtersatz		57'979.55		55'000		50'931.95
4660.10 Planmässige Auflösung passi- vierter Investitionsbeiträge		19'137.80		19'138		19'137.80
1506 Regionale Feuerwehr Mettauertal-Gansingen Saldo	210'304.44	210'304.44	209'368	209'368	195'135.78	195'135.78
3000.00 Sitzungsgelder Feuerwehrkom.	1'080.00		1'080		1'020.00	
3010.00 Löhne des Verwaltungs- und Betriebspersonals	92'638.20		89'780		89'039.55	
3050.00 AG-Beiträge AHV, IV, EO, ALV, Verwaltungskosten	280.05		400		316.05	
3052.00 AG-Beiträge an Pensionskassen	265.80		200		259.80	
3053.00 AG-Beiträge an Unfall- versicherungen	29.30		100		28.00	
3054.00 AG-Beiträge an Familienaus- gleichskasse	32.35		100		32.00	
3055.00 AG-Beiträge an Krankentaggeld- versicherungen	21.85		50		21.60	
3090.00 Aus- und Weiterbildung des Personals	8'630.00		17'300		13'677.75	
<small>Erl. Es wurden weniger Kurse besucht als budgetiert.</small>						
3099.00 Übriger Personalaufwand	12'483.60		11'000		11'999.15	
3100.00 Büromaterial	83.90		500		28.70	
3101.00 Betriebs-, Verbrauchsmaterial, Treibstoffe	9'615.15		11'538		6'852.75	
3102.00 Drucksachen, Publikationen	998.55		1'000		484.50	
3103.00 Fachliteratur, Zeitschriften	950.00		1'000		975.00	
3109.00 Übriger Material- und Waren- aufwand	0.00		500		7'080.20	

Erfolgsrechnung

Gemeinde Mettauertal
Buchungsperiode 2019

Einwohnergemeinde	Rechnung 2019		Budget 2019		Rechnung 2018	
	Aufwand	Ertrag	Aufwand	Ertrag	Aufwand	Ertrag
3110.00 Anschaffung Büromobiliar, Büromaschinen und -geräte	0.00		1'000		807.45	
3111.01 Anschaffung Apparate, Maschi- nen, Geräte, Fahrzeuge	8'850.80		11'620		11'568.45	
3112.00 Anschaffung Kleider, Wäsche	3'093.40		3'000		5'164.25	
3118.00 Anschaffung Software	31.20		0		182.00	
3120.00 Ver- und Entsorgung	1'134.15		3'500		4'285.70	
3130.00 Dienstleistungen Dritter	5'538.61		4'400		2'708.75	
3130.01 Dienstleistungen Dritter Verbandsbeiträge	1'451.00		2'050		1'448.95	
3132.00 Honorare externe Berater, Gut- achter, Fachexperten etc.	0.00		2'000		0.00	
3134.00 Sachversicherungsprämien	7'708.03		7'700		7'830.33	
3137.00 Steuern und Abgaben	125.00		650		0.00	
3144.00 Unterhalt Hochbauten, Gebäude	2'362.50		3'100		387.55	
3151.00 Unterhalt Apparate, Maschinen, Geräte, Fahrzeuge, Werkzeuge	38'574.60		19'100		11'361.50	
Erl. Ein Fahrzeug hatte einen grossen Defekt, welcher repariert werden musste, was sehr hohe Kosten zufolge hatte.						
3161.00 Mieten, Benützungskosten Mobilien	1'612.05		900		1'206.95	
3170.00 Reisekosten und Spesen	1'894.15		700		2'051.00	
3170.01 Reisekosten und Spesen Kant. Feuerwehrkurse	1'015.00		3'000		2'109.80	
3611.00 Entschädigungen an Kanton AGV	5'544.00		6'500		6'216.00	
3612.00 Entschädigungen an Gemeinden	4'261.20		5'000		5'392.05	
3636.00 Beitrag an Samaritervereine	0.00		600		600.00	
4260.00 Rückerstattungen Dritter		4'865.40		5'000		4'076.15
4270.00 Bussen		70.00		500		0.00
4611.00 Entschädigungen vom Kanton AGV Kant. Feuerwehrkurse		1'957.20		3'000		3'806.60
4612.00 Entschädigungen von Gemeinden Anteil Mettauertal		124'352.54		123'299		114'444.48
4612.01 Entschädigungen von Gemeinden Anteil Gansingen		64'064.10		62'569		57'813.35

Erfolgsrechnung

Gemeinde Mettauertal
Buchungsperiode 2019

Einwohnergemeinde	Rechnung 2019		Budget 2019		Rechnung 2018	
	Aufwand	Ertrag	Aufwand	Ertrag	Aufwand	Ertrag
4631.00 Beiträge vom Kanton AGV Löschfonds		14'995.20		15'000		14'995.20
16 Verteidigung	62'015.01	7'418.04	63'545	17'610	60'411.11	7'062.12
Saldo		54'596.97		45'935		53'348.99
161 Militärische Verteidigung	16'476.23		16'510		16'476.23	
Saldo		16'476.23		16'510		16'476.23
1610 Militärische Verteidigung	16'476.23		16'510		16'476.23	
Saldo		16'476.23		16'510		16'476.23
3134.00 Sachversicherungsprämien	66.68		100		66.68	
3300.40 Planmässige Abschreibungen Hochbauten	16'409.55		16'410		16'409.55	
162 Zivile Verteidigung	45'538.78	7'418.04	47'035	17'610	43'934.88	7'062.12
Saldo		38'120.74		29'425		36'872.76
1620 Zivilschutz	45'538.78	7'418.04	47'035	17'610	43'934.88	7'062.12
Saldo		38'120.74		29'425		36'872.76
3010.00 Löhne des Verwaltungs- und Betriebspersonals	85.00		500		70.00	
3050.00 AG-Beiträge AHV, IV, EO, ALV, Verwaltungskosten	0.00		50		3.35	
3053.00 AG-Beiträge an Unfall- versicherungen	1.55		50		1.95	
3054.00 AG-Beiträge an Familienaus- gleichskasse	0.00		10		0.70	
3055.00 AG-Beiträge an Krankentaggeld- versicherungen	0.40		10		0.35	
3120.00 Ver- und Entsorgung	958.50		1'000		982.50	
3134.00 Sachversicherungsprämien	1'853.63		2'000		2'094.18	
3144.00 Unterhalt Hochbauten, Gebäude	376.10		500		0.00	
3151.00 Unterhalt Apparate, Maschinen, Geräte, Fahrzeuge, Werkzeuge	0.00		500		0.00	

Erfolgsrechnung

Gemeinde Mettauertal
Buchungsperiode 2019

Einwohnergemeinde	Rechnung 2019		Budget 2019		Rechnung 2018	
	Aufwand	Ertrag	Aufwand	Ertrag	Aufwand	Ertrag
3300.40 Planmässige Abschreibungen Hochbauten	2'514.65		2'515		2'514.65	
3612.00 ZSO Oberes Fricktal	37'128.90		36'800		35'235.70	
3632.01 RFO Regio Laufenburg	2'620.05		3'100		3'031.50	
4500.00 Entnahme Ersatzbeiträge Schutzraumbauten		7'418.04		15'000		6'061.92
4612.00 Entschädigungen von Gemeinden und Gemeindeverbänden		0.00		0		1'609.80-
4635.00 Beiträge von privaten Unternehmungen (KKL Leibstadt)		0.00		2'610		2'610.00
Erl. Die Kernkraftwerk Leibstadt AG hat im Rechnungsjahr keinen Beitrag mehr geleistet an den Notfallschutz für den Ortsteil Wil AG.						
2 BILDUNG	2'622'737.84	146'996.80	2'591'826	130'000	2'527'746.80	137'766.40
Saldo		2'475'741.04		2'461'826		2'389'980.40
21 Obligatorische Schule	2'409'487.34	131'231.80	2'343'226	107'500	2'265'628.80	117'546.40
Saldo		2'278'255.54		2'235'726		2'148'082.40
211 Eingangsstufe	116'293.96		136'200		116'992.63	
Saldo		116'293.96		136'200		116'992.63
2110 Kindergarten	116'293.96		136'200		116'992.63	
Saldo		116'293.96		136'200		116'992.63
3090.00 Aus- und Weiterbildung des Personals	380.00		0		0.00	
3103.00 Fachliteratur, Zeitschriften	223.20		500		169.00	
3104.00 Lehrmittel	7'330.50		7'200		7'746.75	
3110.00 Anschaffung Büromobiliar, Büromaschinen und -geräte	391.00		2'000		904.15	
3130.00 Dienstleistungen Dritter	862.76		400		962.98	
3171.00 Exkursionen, Schulreisen und Lager	866.20		0		2'800.70	
3612.00 Entschädigungen an Gemeinden und Gemeindeverbände	0.00		2'500		0.00	

Erfolgsrechnung

Gemeinde Mettauertal
Buchungsperiode 2019

Einwohnergemeinde	Rechnung 2019		Budget 2019		Rechnung 2018	
	Aufwand	Ertrag	Aufwand	Ertrag	Aufwand	Ertrag
3631.00 Besoldungsanteil an Kanton	106'240.30		123'600		104'409.05	
212 Primarstufe	551'896.79	3'076.20	511'090	1'000	484'554.95	4'478.75
Saldo		548'820.59		510'090		480'076.20
2120 Primarstufe	551'896.79	3'076.20	511'090	1'000	484'554.95	4'478.75
Saldo		548'820.59		510'090		480'076.20
3020.00 Löhne der Lehrkräfte	15'014.75		5'000		7'217.65	
Erl. Löhne an Lehrkräfte, welche durch die Gemeinde zu tragen sind für Aufgabenhilfe, Klassenassistenten, Hausaufgabenzimmer und Entschädigung für First Level Support.						
3050.00 AG-Beiträge AHV, IV, EO, ALV, Verwaltungskosten	720.15		300		177.30	
3053.00 AG-Beiträge an Unfallversicherungen	59.70		100		10.85	
3054.00 AG-Beiträge an Familienausgleichskasse	147.25		100		36.25	
3055.00 AG-Beiträge an Krankentaggeldversicherungen	33.80		100		0.00	
3090.00 Aus- und Weiterbildung des Personals	0.00		0		6'170.25	
3099.00 Übriger Personalaufwand	0.00		0		2'581.60	
3100.00 Büromaterial	123.25		1'000		212.20	
3103.00 Fachliteratur, Zeitschriften	547.20		1'000		690.04	
3104.00 Lehrmittel Primarschule	35'382.65		36'400		41'572.90	
3104.01 Lehrmittel Textiles Werken	2'643.70		3'240		3'236.55	
3104.02 Lehrmittel Werken	5'081.75		5'200		5'141.65	
3110.00 Anschaffung Büromobiliar, Büromaschinen und -geräte	1'308.15		1'000		342.00	
3111.00 Anschaffung Apparate, Maschinen, Geräte, Fahrzeuge, Werkz	2'269.55		1'700		1'698.80	
3118.00 Anschaffung Software	0.00		0		2'548.74	
3130.00 Dienstleistungen Dritter	1'852.49		1'000		1'429.82	
3130.01 Dienstleistungen Dritter	0.00		500		1'200.00	
Transportkosten Hallenbad						

Erfolgsrechnung

Gemeinde Mettauertal
Buchungsperiode 2019

Einwohnergemeinde	Rechnung 2019		Budget 2019		Rechnung 2018	
	Aufwand	Ertrag	Aufwand	Ertrag	Aufwand	Ertrag
3132.00 Honorare externe Berater, Gutachter, Fachexperten etc.	0.00		1'200		920.00	
3159.00 Unterhalt übrige mobile Anlagen	137.50		3'000		1'049.00	
3169.00 Benützungskosten Hallenbad	375.00		800		1'094.50	
3170.00 Reisekosten und Spesen	2'273.30		1'400		687.45	
3171.00 Exkursionen, Schulreisen und Lager	8'326.75		12'150		1'503.40	
3611.00 Entschädigungen an Kanton Erl. Lohnanteil für Assistenzlehrpersonen, die im Auftrag der Gemeinde durch den Kanton besoldet werden (inkl. Sozialversicherungskosten).	67'575.00		40'000		32'785.70	
3612.00 Entschädigungen an Gemeinden Schulgelder	16'000.00		16'900		8'732.00	
3631.00 Besoldungsanteile an Kanton	375'093.30		363'100		361'496.25	
3632.00 Besoldungsanteile an Gemeinden	15'611.55		13'900		2'020.05	
3637.00 Beiträge an Diskalkulie- / Legasthenietherapien	1'320.00		2'000		0.00	
4231.00 Kursgelder Elternbeiträge Aufgabenhilfe		1'127.50		1'000		950.00
4231.01 Kursgelder Elternbeiträge Hausaufgabenzi.		1'937.50		0		0.00
4260.00 Rückerstattungen Dritter		11.20		0		90.00
4511.00 Entnahmen aus Fonds EK		0.00		0		762.75
4631.00 Beiträge vom Kanton		0.00		0		2'676.00
213 Oberstufe Saldo	688'549.05	688'549.05	712'900	712'900	715'950.30	715'950.30
2130 Oberstufe Saldo	688'549.05	688'549.05	712'900	712'900	715'950.30	715'950.30
3612.00 Entschädigungen an Gemeinden Schulgelder	412'346.00		412'200		421'643.00	
3632.00 Besoldungsanteile an Gemeinden	276'203.05		300'700		294'307.30	

Erfolgsrechnung

Gemeinde Mettauertal
Buchungsperiode 2019

Einwohnergemeinde	Rechnung 2019		Budget 2019		Rechnung 2018	
	Aufwand	Ertrag	Aufwand	Ertrag	Aufwand	Ertrag
214 Musikschulen	52'603.00		56'900		54'673.25	
Saldo		52'603.00		56'900		54'673.25
2140 Musikschulen	52'603.00		56'900		54'673.25	
Saldo		52'603.00		56'900		54'673.25
3111.00 Anschaffung von Instrumenten	308.00		350		0.00	
3130.00 Dienstleistungen Dritter	650.00		550		550.00	
3612.00 Musikschule Region Laufenburg	51'645.00		56'000		54'123.25	
217 Schulliegenschaften	692'475.80	64'436.55	607'846	62'800	593'770.82	66'009.30
Saldo		628'039.25		545'046		527'761.52
2170 Schulliegenschaften	692'475.80	64'436.55	607'846	62'800	593'770.82	66'009.30
Saldo		628'039.25		545'046		527'761.52
3010.00 Löhne des Verwaltungs- und Betriebspersonals	156'974.00		180'700		154'026.00	
3010.09 Erstattung von Lohn des Verwaltungs- und Betriebspers.	0.00		0		1'091.05-	
3050.00 AG-Beiträge AHV, IV, EO, ALV, Verwaltungskosten	9'908.25		11'300		9'718.00	
3052.00 AG-Beiträge an Pensionskassen	16'952.40		21'000		16'597.20	
3053.00 AG-Beiträge an Unfallversicherungen	1'767.35		3'100		1'739.45	
3054.00 AG-Beiträge an Familienausgleichskasse	2'024.90		2'400		1'985.80	
3055.00 AG-Beiträge an Krankentaggeldversicherungen	1'381.00		1'600		1'354.90	
3090.00 Aus- und Weiterbildung des Personals	545.00		500		95.00	
3099.00 Übriger Personalaufwand	95.00		500		80.00	
3101.00 Betriebs-, Verbrauchsmaterial	8'800.85		8'000		9'997.70	
3103.00 Fachliteratur, Zeitschriften	64.00		100		64.00	
3111.00 Anschaffung Apparate, Maschin. Geräte, Fahrzeuge, Werkzeuge	2'540.65		2'500		1'748.00	
3111.01 Anschaffung Turngeräte	926.00		1'000		2'169.00	

Erfolgsrechnung

Gemeinde Mettauertal
Buchungsperiode 2019

Einwohnergemeinde	Rechnung 2019		Budget 2019		Rechnung 2018	
	Aufwand	Ertrag	Aufwand	Ertrag	Aufwand	Ertrag
3112.00 Anschaffung Kleider, Wäsche, Vorhänge	0.00		0		316.45	
3113.00 Anschaffung Hardware	1'601.50		0		0.00	
3120.00 Abgeltung Entwässerung Schulareal	3'038.40		3'300		3'038.40	
3120.01 Ver- und Entsorgung Liegenschaften VV Strom	13'119.75		14'400		13'295.60	
3120.02 Ver- und Entsorgung Liegenschaften VV Heizkosten	25'728.55		37'300		28'275.45	
3120.03 Ver- und Entsorgung Liegenschaften VV Abfall	2'301.40		3'000		2'391.95	
3120.04 Ver- und Entsorgung Liegenschaften VV Gebühren	2'752.05		3'500		3'667.60	
3130.00 Dienstleistungen Dritter	885.95		200		279.24	
3132.00 Honorare externe Berater, Gut- achter, Fachexperten etc.	0.00		1'500		1'023.15	
3134.00 Sachversicherungsprämien	7'131.97		7'750		7'879.12	
3137.00 Steuern und Abgaben	144.00		300		144.00	
3140.00 Unterhalt an Grundstücken	4'288.45		8'000		24'239.00	
3144.00 Baulicher Unterhalt Schulliegenschaften	35'865.12		42'228		51'381.73	
Erl. Die Holztribüne beim Sportplatz auf der Schulanlage Wil AG wurde in Fronarbeit durch den TSV Mettauertal / WildGoose ersetzt. Die Materialkosten in der Höhe von CHF 11'033.80 gehen zulasten der Gemeinde Mettauertal.						
3150.00 Unterhalt Büromöbel und -geräte, Schulmobiliar	12'838.65		0		0.00	
Erl. In der Schulanlage Wil AG musste die Telefonanlage ersetzt werden.						
3151.00 Unterhalt Apparate, Maschinen, Geräte, Fahrzeuge, Werkzeuge	2'068.56		6'000		5'705.98	
3151.01 Unterhalt Turngeräte	2'266.50		500		0.00	
3161.00 Mieten, Benützungskosten Mobilien	74.90		800		0.00	
3170.00 Reisekosten und Spesen	1'000.00		500		147.70	
3300.10 Planmässige Abschreibungen Strassen / Verkehrswege	0.00		1'106		1'106.10	

Erfolgsrechnung

Gemeinde Mettauertal
Buchungsperiode 2019

Einwohnergemeinde	Rechnung 2019		Budget 2019		Rechnung 2018	
	Aufwand	Ertrag	Aufwand	Ertrag	Aufwand	Ertrag
3300.30 Planmässige Abschreibungen Tiefbauten	6'170.60		6'301		6'301.45	
3300.40 Planmässige Abschreibungen Hochbauten	208'027.70		219'703		224'490.80	
3300.60 Planmässige Abschreibungen Mobilien	20'111.75		15'558		20'111.75	
3301.30 Ausserplanm. Abschreibungen Tiefbauten allg. Haushalt	3'795.35		0		0.00	
3301.40 Ausserplanm. Abschreibungen Hochbauten allg. Haushalt	136'577.15		0		0.00	
Erl. Aufgrund der Erneuerung der Holztribüne beim Sportplatz Wil AG musste der Restbuchwert ausserplanmässig abgeschrieben werden. Ebenfalls war in der Bilanz noch ein Restbuchwert aus einer Sanierung des damaligen Schulhauses Mettau, welches ja zwischenzeitlich nicht mehr als solches benutzt wird. Daher musste auch dieser noch ausserplanmässig abgeschrieben werden.						
3612.00 Entschädigungen an Gemeinden und Gemeindeverbände	708.10		3'200		1'491.35	
4240.00 Benützungsgebühren und Dienst- leistungen		3'874.00		5'000		4'565.00
4250.00 Verkäufe		400.55		0		50.00
4260.00 Rückerstattungen Dritter		1'512.00		2'000		2'744.30
4920.00 Interne Verrechnung; Abgeltung Benützung Schulanlage Kultur		11'750.00		12'750		11'750.00
4920.01 Interne Verrechnung; Abgeltung Benützung Schulanlage Sport		46'900.00		43'050		46'900.00
218 Tagesbetreuung	90'227.02	53'537.05	64'520	34'000	75'546.20	35'435.35
Saldo		36'689.97		30'520		40'110.85
2180 Tagesbetreuung	90'227.02	53'537.05	64'520	34'000	75'546.20	35'435.35
Saldo		36'689.97		30'520		40'110.85
3000.00 Löhne, Tag- und Sitzungsgelder an Behörden und Kommissionen	915.00		0		210.00	

Erfolgsrechnung

Gemeinde Mettauertal
Buchungsperiode 2019

Einwohnergemeinde	Rechnung 2019		Budget 2019		Rechnung 2018	
	Aufwand	Ertrag	Aufwand	Ertrag	Aufwand	Ertrag
3010.00 Löhne des Verwaltungs- und Betriebspersonals	42'044.75		26'500		32'563.75	
3010.09 Erstattung von Lohn des Ver- waltungs- und Betriebspers.	1'179.10-		0		0.00	
3050.00 AG-Beiträge AHV, IV, EO, ALV, Verwaltungskosten	2'688.50		2'300		2'027.05	
3052.00 AG-Beiträge an Pensionskassen	2'165.40		0		1'654.80	
3053.00 AG-Beiträge an Unfall- versicherungen	456.00		550		339.65	
3054.00 AG-Beiträge an Familienaus- gleichskasse	549.30		500		414.25	
3055.00 AG-Beiträge an Krankentaggeld- versicherungen	354.10		300		262.65	
3090.00 Aus- und Weiterbildung des Personals	0.00		500		0.00	
3099.00 Übriger Personalaufwand	591.20		1'000		480.00	
3101.00 Betriebs-, Verbrauchsmaterial	358.02		350		248.70	
3102.00 Drucksachen, Publikationen	0.00		500		203.00	
3105.00 Lebensmittel	20'409.60		17'480		19'137.55	
3110.00 Anschaffung Büromobiliar, Büromaschinen und -geräte	846.85		1'000		0.00	
3112.00 Anschaffung Kleider, Wäsche, Vorhänge	54.00		0		0.00	
3130.00 Dienstleistungen Dritter	321.50		1'000		0.00	
3133.00 Informatik-Nutzungsaufwand	370.40		0		0.00	
3170.00 Reisekosten und Spesen	94.00		200		0.00	
3181.00 Tatsächliche Forderungs- verluste	563.00		0		0.00	
3632.00 Beiträge an Gemeinden und Gemeindeverbände	9'079.50		3'600		18'004.80	
3920.00 Interne Verrechnung von Pacht, Mieten, Benützungskosten	9'545.00		8'740		0.00	
4260.00 Rückerstattungen Dritter Elternbeiträge		38'791.80		31'000		31'014.20
4612.00 Entschädigungen von Gemeinden Subventionen Elternbeiträge		2'592.25		3'000		4'421.15
4630.00 Beiträge vom Bund		12'153.00		0		0.00

Erfolgsrechnung

Gemeinde Mettauertal
Buchungsperiode 2019

Einwohnergemeinde	Rechnung 2019		Budget 2019		Rechnung 2018	
	Aufwand	Ertrag	Aufwand	Ertrag	Aufwand	Ertrag
Erl. Es wurden Bundesfinanzhilfen an die familienergänzende Kinderbetreuung ausgerichtet.						
219	Obligatorische Schule, übriges Saldo	217'441.72	10'182.00	253'770	9'700	224'140.65
			207'259.72		244'070	11'623.00
2190	Schulleitung und Schulverwaltung Saldo	122'871.56		132'360		134'419.45
			122'871.56		132'360	134'419.45
3000.00	Schulpflege	24'108.30		24'900		25'406.40
3010.00	Löhne des Verwaltungs- und Betriebspersonals	27'925.85		25'000		24'499.80
3050.00	AG-Beiträge AHV, IV, EO, ALV, Verwaltungskosten	2'460.75		2'200		2'063.50
3052.00	AG-Beiträge an Pensionskassen	2'854.75		2'400		2'804.40
3053.00	AG-Beiträge an Unfallversicherungen	321.95		400		281.10
3054.00	AG-Beiträge an Familienausgleichskasse	502.85		500		421.50
3055.00	AG-Beiträge an Krankentaggeldversicherungen	251.95		200		220.15
3090.00	Aus- und Weiterbildung des Personals	0.00		4'000		730.00
3091.00	Personalwerbung	118.47		0		0.00
3099.00	Übriger Personalaufwand	6'384.30		7'400		5'744.80
3100.00	Büromaterial	724.50		2'000		901.91
3101.00	Betriebs-, Verbrauchsmaterial	424.15		300		121.45
3102.00	Drucksachen, Publikationen	50.00		100		229.40
3103.00	Fachliteratur, Zeitschriften	147.90		300		152.90
3110.00	Anschaffung Büromobiliar, Büromaschinen und -geräte	924.00		500		49.00
3113.00	Anschaffung Hardware	32.45		0		323.90
3130.00	Dienstleistungen Dritter	2'759.60		3'300		1'171.51
3130.01	Dienstleistungen Dritter Verbandsbeiträge	160.00		160		160.00
3132.00	Honorare externe Berater, Gutachter, Fachexperten etc.	810.80		0		4'351.20

Erfolgsrechnung

Gemeinde Mettauertal
Buchungsperiode 2019

Einwohnergemeinde	Rechnung 2019		Budget 2019		Rechnung 2018	
	Aufwand	Ertrag	Aufwand	Ertrag	Aufwand	Ertrag
3133.00 Informatik-Nutzungsaufwand	0.00		500		6'360.45	
3151.00 Unterhalt Apparate, Maschinen, Geräte, Fahrzeuge, Werkzeuge	240.00		1'000		0.00	
3162.00 Leasing Fotokopiergerät	9'664.19		10'000		10'564.23	
3170.00 Reisekosten und Spesen	1'880.60		3'000		1'832.75	
3611.00 Entschädigungen an Kanton	5'227.00		8'700		8'758.30	
3631.00 Beiträge an Kanton Besoldungsanteile	34'897.20		35'500		37'270.80	
2191 Volksschule Sonstiges	94'570.16	10'182.00	121'410	9'700	89'721.20	11'623.00
Saldo		84'388.16		111'710		78'098.20
3101.00 Betriebs-, Verbrauchsmaterial	45.60		1'000		289.20	
3102.00 Drucksachen, Publikationen	0.00		500		0.00	
3103.00 Fachliteratur, Zeitschriften	0.00		1'500		0.00	
3106.00 Medizinisches Material	178.60		300		0.00	
3113.00 Anschaffung Hardware	0.00		25'000		1'970.90	
Erl. Der Server wurde nicht gekauft sondern im Fullservice übernommen (siehe Konto 1.2191.3162.00).						
3118.00 Anschaffung von immateriellen Anlagen	0.00		2'000		0.00	
3132.00 Honorare externe Berater, Gut- achter, Fachexperten etc.	3'048.20		4'500		350.00	
3133.00 Informatik-Nutzungsaufwand	262.65		0		0.00	
3134.00 Sachversicherungsprämien Schülerunfallversicherung	438.00		500		411.00	
3137.00 Steuern und Abgaben	0.00		400		0.00	
3153.00 Informatik-Unterhalt (Hardware)	0.00		4'000		614.95	
3158.00 Unterhalt immaterielle Anlagen	3'747.60		9'900		12'246.05	
3162.00 Raten für operatives Leasing	11'887.95		0		0.00	
3170.00 Reisekosten und Spesen TNW-Abonnemente	53'603.90		51'410		51'253.10	
3170.01 Reisekosten und Spesen Examen, div. Anlässe	294.30		800		0.00	
3171.00 Exkursionen, Schulreisen und Lager; Examen	7'463.36		6'000		8'986.00	

Erfolgsrechnung

Gemeinde Mettauertal
Buchungsperiode 2019

Einwohnergemeinde	Rechnung 2019		Budget 2019		Rechnung 2018	
	Aufwand	Ertrag	Aufwand	Ertrag	Aufwand	Ertrag
3634.00 Beiträge an öffentliche Unter- nehmungen	13'600.00		13'600		13'600.00	
4260.00 Rückerstattungen Dritter		10'000.00		9'700		9'623.00
4631.00 Beiträge vom Kanton		182.00		0		2'000.00
22 Sonderschulen	98'703.50	15'765.00	104'900	22'500	111'141.00	20'220.00
Saldo		82'938.50		82'400		90'921.00
220 Sonderschulen	98'703.50	15'765.00	104'900	22'500	111'141.00	20'220.00
Saldo		82'938.50		82'400		90'921.00
2200 Sonderschulen	98'703.50	15'765.00	104'900	22'500	111'141.00	20'220.00
Saldo		82'938.50		82'400		90'921.00
3170.00 Reisekosten und Spesen	297.50		0		504.00	
3181.00 Tatsächliche Forderungs- verluste	3'385.00		0		0.00	
3612.00 Logopädischer Dienst	16'636.00		16'600		11'677.00	
3612.01 Schulgelder an HPS	15'750.00		18'400		20'760.00	
<small>Erl. Drei Kinder sind im Jahr 2019 an der HPS in Frick zur Schule gegangen.</small>						
3614.00 Schulgelder an Sonderschulen	62'635.00		69'900		78'200.00	
<small>Erl. Vier Kinder besuchten eine Sonderschule.</small>						
4230.00 Elternbeiträge		15'765.00		22'500		20'220.00
23 Berufliche Grundbildung	114'547.00		143'700		150'977.00	
Saldo		114'547.00		143'700		150'977.00
230 Berufliche Grundbildung	114'547.00		143'700		150'977.00	
Saldo		114'547.00		143'700		150'977.00
2300 Berufliche Grundbildung	114'547.00		143'700		150'977.00	
Saldo		114'547.00		143'700		150'977.00
3631.00 Schulgelder an Kant. Schulen	50'847.00		78'800		86'356.00	
3631.01 Beiträge an Kantonale Schulen Schulisches Angebot	0.00		5'000		4'821.00	
3634.00 Schulgelder an Berufsschulen	63'700.00		59'900		59'800.00	

Erfolgsrechnung

Gemeinde Mettauertal
Buchungsperiode 2019

Einwohnergemeinde	Rechnung 2019		Budget 2019		Rechnung 2018	
	Aufwand	Ertrag	Aufwand	Ertrag	Aufwand	Ertrag
3 KULTUR, SPORT UND FREIZEIT	269'215.27	18'588.00	264'520	10'100	216'037.27	1'085.00
Saldo		250'627.27		254'420		214'952.27
31 Kulturerbe	1'170.00		10'160	10'000	10'160.00	
Saldo		1'170.00		160		10'160.00
311 Museen und bildende Kunst	100.00		100		100.00	
Saldo		100.00		100		100.00
3110 Museen und bildende Kunst	100.00		100		100.00	
Saldo		100.00		100		100.00
3636.00 Beiträge an private Organisationen (Vereinsbeiträge)	100.00		100		100.00	
312 Denkmalpflege und Heimatschutz	1'070.00		10'060	10'000	10'060.00	
Saldo		1'070.00		60		10'060.00
3120 Denkmalpflege und Heimatschutz	1'070.00		10'060	10'000	10'060.00	
Saldo		1'070.00		60		10'060.00
3130.00 Dienstleistungen Dritter	70.00		60		60.00	
Verbandsbeiträge						
3511.00 Einlage in	0.00		0		10'000.00	
Ortsbildschutzfonds						
3636.00 Beiträge an private Organisationen ohne Erwerbszweck	1'000.00		0		0.00	
3637.00 Ortsbildschutzbeiträge an Private	0.00		10'000		0.00	
Erl. Es sind keine Gesuche zur Ausrichtung von Ortsbildschutzbeiträgen eingereicht worden.						
4511.00 Entnahme aus Ortsbildschutzfonds		0.00		10'000		0.00

Erfolgsrechnung

Gemeinde Mettauertal
Buchungsperiode 2019

Einwohnergemeinde	Rechnung 2019		Budget 2019		Rechnung 2018	
	Aufwand	Ertrag	Aufwand	Ertrag	Aufwand	Ertrag
32 Kultur, übrige Saldo	66'054.55	588.00	75'300	100	61'005.20	360.00
		65'466.55		75'200		60'645.20
322 Konzert und Theater Saldo	10'100.00		10'100		10'100.00	
		10'100.00		10'100		10'100.00
3220 Konzert und Theater Saldo	10'100.00		10'100		10'100.00	
		10'100.00		10'100		10'100.00
3636.00 Beiträge an private Organisationen (Vereinsbeiträge)	10'100.00		10'100		10'100.00	
329 Kultur, übriges Saldo	55'954.55	588.00	65'200	100	50'905.20	360.00
		55'366.55		65'100		50'545.20
3290 Kultur, übriges Saldo	55'954.55	588.00	65'200	100	50'905.20	360.00
		55'366.55		65'100		50'545.20
3010.00 Löhne des Verwaltungs- und Betriebspersonals	1'110.00		0		645.05	
3050.00 AG-Beiträge AHV, IV, EO, ALV, Verwaltungskosten	26.75		0		14.00	
3053.00 AG-Beiträge an Unfallversicherungen	7.50		0		2.95	
3054.00 AG-Beiträge an Familienausgleichskasse	5.50		0		2.85	
3055.00 AG-Beiträge an Krankentaggeldversicherungen	1.45		0		0.00	
3101.00 Betriebs-, Verbrauchsmaterial	0.00		0		62.50	
3102.00 Drucksachen, Publikationen	0.00		500		0.00	
3119.00 Anschaffung von übrigen nicht aktivierbaren Anlagen	0.00		500		413.85	
3170.00 Neujahrsapéro	4'100.75		4'000		4'033.20	
3170.01 Bundesfeier	3'153.80		2'000		2'421.20	
3170.02 Diverse Anlässe	725.00		1'500		885.00	
3612.00 Entschädigungen an Gemeinden und Gemeindeverbände	1'723.80		500		374.60	

Erfolgsrechnung

Gemeinde Mettauertal
Buchungsperiode 2019

Einwohnergemeinde	Rechnung 2019		Budget 2019		Rechnung 2018	
	Aufwand	Ertrag	Aufwand	Ertrag	Aufwand	Ertrag
3636.00 Beiträge an private Organisationen (Vereinsbeiträge)	800.00		200		200.00	
3920.00 Interne Verrechnung; Abgeltung Benützung Schulanlage	44'300.00		56'000		41'850.00	
4210.00 Gebühren für Amtshandlungen		540.00		0		360.00
4250.00 Verkäufe		48.00		100		0.00
33 Medien Saldo	39'987.34	39'987.34	46'300	46'300	42'455.45	42'455.45
332 Massenmedien Saldo	39'987.34	39'987.34	46'300	46'300	42'455.45	42'455.45
3320 Massenmedien Saldo	39'987.34	39'987.34	46'300	46'300	42'455.45	42'455.45
3010.00 Löhne des Verwaltungs- und Betriebspersonals	16'381.95		12'300		15'914.10	
3050.00 AG-Beiträge AHV, IV, EO, ALV, Verwaltungskosten	1'001.40		800		1'004.30	
3052.00 AG-Beiträge an Pensionskassen	1'086.00		900		1'086.60	
3053.00 AG-Beiträge an Unfallversicherungen	179.95		200		180.50	
3054.00 AG-Beiträge an Familienausgleichskasse	204.55		200		205.30	
3055.00 AG-Beiträge an Krankentaggeldversicherungen	139.95		100		140.25	
3102.00 Drucksachen, Publikationen "Info Mettauertal"	18'169.20		28'500		23'824.40	
Erl. Es sind wiederum vier Ausgaben von "Info Gemeinde Mettauertal" erschienen.						
3130.00 Dienstleistungen Dritter	1'522.34		500		0.00	
3132.00 Honorare externe Berater, Gutachter, Fachexperten etc.	0.00		2'500		0.00	
3158.00 Unterhalt Software	1'077.00		0		0.00	
3170.00 Reisekosten und Spesen	225.00		300		100.00	

Erfolgsrechnung

Gemeinde Mettauertal
Buchungsperiode 2019

Einwohnergemeinde	Rechnung 2019		Budget 2019		Rechnung 2018	
	Aufwand	Ertrag	Aufwand	Ertrag	Aufwand	Ertrag
34 Sport und Freizeit Saldo	161'713.48	18'000.00	132'460	132'460	102'122.72	725.00
		143'713.48				101'397.72
341 Sport Saldo	84'600.00	84'600.00	88'300	88'300	78'550.00	78'550.00
3410 Sport Saldo	84'600.00	84'600.00	88'300	88'300	78'550.00	78'550.00
3636.00 Beiträge an Sportvereine	5'150.00		0		1'550.00	
Erl. Den Sportschützen Mettauertal wurde ein Beitrag an die 10m Schiessanlage in der ZSA Mettau geleistet.						
3920.00 Interne Verrechnung; Abgeltung Benützung Schulanlage	79'450.00		88'300		77'000.00	
342 Freizeit Saldo	77'113.48	18'000.00	44'160	44'160	23'572.72	725.00
		59'113.48				22'847.72
3420 Freizeit Saldo	77'113.48	18'000.00	44'160	44'160	23'572.72	725.00
		59'113.48				22'847.72
3010.00 Löhne des Verwaltungs- und Betriebspersonals	1'510.05		2'000		2'080.15	
3050.00 AG-Beiträge AHV, IV, EO, ALV, Verwaltungskosten	0.00		100		0.00	
3053.00 AG-Beiträge an Unfallversicherungen	32.80		100		39.85	
3054.00 AG-Beiträge an Familienausgleichskasse	0.00		50		0.00	
3055.00 AG-Beiträge an Krankentaggeldversicherungen	0.00		50		0.00	
3099.00 Übriger Personalaufwand	40.00		0		0.00	
3130.00 Dienstleistungen Dritter	200.00		200		200.00	
3134.00 Sachversicherungsprämien	120.82		100		92.87	
3140.00 Unterhalt an Grundstücken	1'936.45		6'000		1'873.95	
3151.00 Unterhalt Apparate, Maschinen, Geräte, Fahrzeuge, Werkzeuge	225.05		0		348.10	

Erfolgsrechnung

Gemeinde Mettauertal
Buchungsperiode 2019

Einwohnergemeinde	Rechnung 2019		Budget 2019		Rechnung 2018	
	Aufwand	Ertrag	Aufwand	Ertrag	Aufwand	Ertrag
3161.00 Mieten, Benützungskosten Mobilien	224.00		0		288.00	
3300.10 Planmässige Abschreibungen Sachanlagen	125.30		125		125.30	
3300.60 Planmässige Abschreibungen Mobilien VV allg. Haushalt	20'105.50		23'145		7'144.50	
3301.60 Ausserplanmässige Abschrei- bungen Mobilien VV	21'433.51		0		0.00	
Erl. Ausserplanmässige Abschreibung des Restbuchwertes des Spielplatzes Oberhofen, da die Anlage vor Ablauf der Restlaufzeit erneuert werden musste.						
3511.00 Einlagen in Fonds des EK	18'000.00		0		0.00	
3632.00 Beiträge an Gemeinden	0.00		0		725.00	
3636.00 Beiträge an private Organisa- tionen (Vereinsbeiträge)	1'040.00		2'040		840.00	
3636.01 Beiträge an Jurapark Aargau	12'120.00		10'250		9'815.00	
4511.00 Entnahmen aus Fonds EK		0.00		0		725.00
4634.00 Beiträge von öffentlichen Unternehmungen		18'000.00		0		0.00
Erl. Beitrag der Kernkraftwerk Leibstadt AG aus dem Nachbarschaftsfonds. Dieser wird für die Sanierung und den Unterhalt von Ruhebänken und Feuerstellen im Wald und in der Flur eingesetzt. Die Arbeiten werden im Jahr 2020 ausgeführt. Daher wurde der Betrag in den Fonds eingelegt (Konto 1.3420.3511.00).						
35 Kirchen und religiöse Angele- genheiten	289.90		300		293.90	
Saldo		289.90		300		293.90
350 Kirchen und religiöse Angele- genheiten	289.90		300		293.90	
Saldo		289.90		300		293.90

Erfolgsrechnung

Gemeinde Mettauertal
Buchungsperiode 2019

Einwohnergemeinde	Rechnung 2019		Budget 2019		Rechnung 2018	
	Aufwand	Ertrag	Aufwand	Ertrag	Aufwand	Ertrag
3500 Kirchen und religiöse Angelegenheiten	289.90		300		293.90	
Saldo		289.90		300		293.90
3149.00 Unterhalt übrige Sachanlagen	289.90		300		293.90	
4 GESUNDHEIT	592'537.61		455'530		591'402.50	5'652.00
Saldo		592'537.61		455'530		585'750.50
41 Spitaler, Kranken- und Pflegeheime	400'047.46		267'500		406'654.35	
Saldo		400'047.46		267'500		406'654.35
412 Kranken-, Alters- und Pflegeheime	400'047.46		267'500		406'654.35	
Saldo		400'047.46		267'500		406'654.35
4120 Kranken-, Alters- und Pflegeheime	400'047.46		267'500		406'654.35	
Saldo		400'047.46		267'500		406'654.35
3611.00 Entschadigungen an den Kanton	3'566.65		2'500		2'169.95	
3631.01 Beitrage an Kanton Pflegefinanzierung	391'254.25		265'000		387'011.85	
Erl. Die Beitrage an die Restkosten sind schwierig zu budgetieren und abhangig von der Anzahl Personen in Pflegeheimen und deren Pflegestufe, wie auch von der Anzahl Personen, welche ambulant betreut werden. Die Anzahl Pfl egetage ist gegenuber dem Vorjahr fast gleich hoch, die Leute jedoch in hoheren Pflegestufen eingeteilt. Insbesondere der Anteil an Pfl egetagen in den hochsten drei Pflegestufen hat sich verdoppelt.						
3634.00 Beitrage an offentliche Unternehmungen	5'226.56		0		17'472.55	
Erl.						

Erfolgsrechnung

Gemeinde Mettauertal
Buchungsperiode 2019

Einwohnergemeinde

	Rechnung 2019		Budget 2019		Rechnung 2018	
	Aufwand	Ertrag	Aufwand	Ertrag	Aufwand	Ertrag
<p>Die Kosten für Mittel und Gegenstände mussten im Jahr 2018 an die Heime zurückvergütet werden, da diese nicht mehr von den Krankenkassen übernommen wurden.</p>						
42	Ambulante Krankenpflege	182'330.45		177'200		173'561.00
	Saldo		182'330.45		177'200	167'909.00
421	Ambulante Krankenpflege	182'330.45		177'200		173'561.00
	Saldo		182'330.45		177'200	167'909.00
4210	Ambulante Krankenpflege	182'330.45		177'200		173'561.00
	Saldo		182'330.45		177'200	167'909.00
3612.00	Mütter- und Väterberatung	15'501.00		15'500		16'471.00
3636.00	Beiträge an private Organisationen ohne Erwerbszweck	84.00		100		50.00
3636.01	Beiträge an Spitex	166'745.45		160'600		157'040.00
	Erl. Pro Einwohner wurde an die Spitex Regio Laufenburg ein Beitrag von CHF 80.00 geleistet. Hinzu kamen nicht budgetierte Kosten in der Höhe von CHF 4'825.45 für externe Dienstleistungen durch die BDO AG für eine betriebswirtschaftliche Analyse.					
3636.02	Beiträge ambulante Pflege	0.00		1'000		0.00
4260.00	Rückerstattungen Dritter		0.00		0	5'652.00
43	Gesundheitsprävention	10'159.70		10'830		11'187.15
	Saldo		10'159.70		10'830	11'187.15
433	Schulgesundheitsdienst	9'257.55		10'360		10'944.10
	Saldo		9'257.55		10'360	10'944.10
4330	Schulgesundheitsdienst	9'257.55		10'360		10'944.10
	Saldo		9'257.55		10'360	10'944.10
3010.00	Löhne Schulzahnpflege	3'345.05		4'000		3'810.00
3050.00	AG-Beiträge AHV, IV, EO, ALV, Verwaltungskosten	211.15		200		240.55

Erfolgsrechnung

Gemeinde Mettauertal
Buchungsperiode 2019

Einwohnergemeinde	Rechnung 2019		Budget 2019		Rechnung 2018	
	Aufwand	Ertrag	Aufwand	Ertrag	Aufwand	Ertrag
3053.00 AG-Beiträge an Unfall- versicherungen	4.95		10		5.60	
3054.00 AG-Beiträge an Familienaus- gleichskasse	43.20		50		49.20	
3104.00 Lehrmittel	361.00		500		373.30	
3136.00 Schulzahnpflegeuntersuchungen	4'741.50		4'500		5'718.85	
3136.01 Schularzt	536.70		1'000		740.00	
3170.00 Reisekosten und Spesen	14.00		100		6.60	
434 Lebensmittelkontrolle	902.15		470		243.05	
Saldo		902.15		470		243.05
4340 Lebensmittelkontrolle	902.15		470		243.05	
Saldo		902.15		470		243.05
3010.00 Löhne des Verwaltungs- und Betriebspersonals	682.50		200		210.00	
3053.00 AG-Beiträge an Unfall- versicherungen	1.00		20		8.05	
3090.00 Aus- und Weiterbildung des Personals	25.00		100		0.00	
3099.00 Übriger Personalaufwand	25.00		50		25.00	
3170.00 Reisekosten und Spesen	168.65		100		0.00	
5 SOZIALE SICHERHEIT	1'105'606.30	191'090.00	1'117'170	286'500	1'152'297.83	240'041.87
Saldo		914'516.30		830'670		912'255.96
52 Invalidität	5'147.30		5'160		5'116.80	
Saldo		5'147.30		5'160		5'116.80
523 Invalidenheime	5'147.30		5'160		5'116.80	
Saldo		5'147.30		5'160		5'116.80
5230 Invalidenheime	5'147.30		5'160		5'116.80	
Saldo		5'147.30		5'160		5'116.80
3130.00 Dienstleistungen Dritter	1'012.00		1'025		981.50	

Erfolgsrechnung

Gemeinde Mettauertal
Buchungsperiode 2019

Einwohnergemeinde	Rechnung 2019		Budget 2019		Rechnung 2018	
	Aufwand	Ertrag	Aufwand	Ertrag	Aufwand	Ertrag
3300.40 Planmässige Abschreibungen Hochbauten	4'135.30		4'135		4'135.30	
53 Alter + Hinterlassene Saldo	19'034.05	8'534.45 10'499.60	28'790	9'500 19'290	27'345.80	9'594.90 17'750.90
531 Alters- und Hinterlassenenver- sicherung AHV Saldo	4'376.55	3'183.20 1'193.35	7'800	3'000 4'800	7'583.70	3'091.70 4'492.00
5310 Alters- und Hinterlassenenver- sicherung AHV Saldo	4'376.55	3'183.20 1'193.35	7'800	3'000 4'800	7'583.70	3'091.70 4'492.00
3010.00 Löhne des Verwaltungs- und Betriebspersonals	3'975.00		7'000		6'890.00	
3050.00 AG-Beiträge AHV, IV, EO, ALV, Verwaltungskosten	251.00		400		434.90	
3052.00 AG-Beiträge an Pensionskassen	23.10		100		38.40	
3053.00 AG-Beiträge an Unfall- versicherungen	42.80		100		73.75	
3054.00 AG-Beiträge an Familienaus- gleichskasse	51.20		100		89.00	
3055.00 AG-Beiträge an Krankentaggeld- versicherungen	33.45		100		57.65	
4611.00 Entschädigungen vom Kanton		3'183.20		3'000		3'091.70
534 Wohnen im Alter (ohne Pflege) Saldo	200.00	200.00	200	200	200.00	200.00
5340 Wohnen im Alter (ohne Pflege) Saldo	200.00	200.00	200	200	200.00	200.00
3130.00 Dienstleistungen Dritter	200.00		200		200.00	

Erfolgsrechnung

Gemeinde Mettauertal
Buchungsperiode 2019

Einwohnergemeinde	Rechnung 2019		Budget 2019		Rechnung 2018	
	Aufwand	Ertrag	Aufwand	Ertrag	Aufwand	Ertrag
535 Leistungen an das Alter	14'457.50	5'351.25	20'790	6'500	19'562.10	6'503.20
Saldo		9'106.25		14'290		13'058.90
5350 Leistungen an das Alter	14'457.50	5'351.25	20'790	6'500	19'562.10	6'503.20
Saldo		9'106.25		14'290		13'058.90
3102.00 Drucksachen, Publikationen	379.65		1'000		505.10	
3130.00 Dienstleistungen Dritter	677.85		500		0.00	
3170.00 Altenpflege	2'160.00		1'000		1'008.00	
3171.00 Seniorenreise	10'925.60		15'000		17'168.80	
Erl. An der Seniorenreise haben 120 Personen teilgenommen. Dies sind rund 30 Personen weniger als im Vorjahr, daher sind auch die angefallenen Kosten entsprechend tiefer.						
3636.00 Beiträge an private Organisationen ohne Erwerbszweck	314.40		3'290		880.20	
4260.00 Rückerstattungen Dritter		751.25		500		483.80
4637.00 Beiträge von privaten Haushalten		4'600.00		6'000		6'019.40
54 Familie und Jugend	85'801.30	14'592.00	85'380	11'000	86'081.50	10'978.35
Saldo		71'209.30		74'380		75'103.15
543 Alimentenbevorschussung und -inkasso	15'627.20	14'592.00	12'000	11'000	14'834.95	10'978.35
Saldo		1'035.20		1'000		3'856.60
5430 Alimentenbevorschussung und -inkasso	15'627.20	14'592.00	12'000	11'000	14'834.95	10'978.35
Saldo		1'035.20		1'000		3'856.60
3130.00 Dienstleistungen Dritter	3'123.90		0		3'554.95	
3637.00 Unterhaltsbeiträge	7'630.00		12'000		11'280.00	
Erl. In einem Fall mussten die Unterhaltsbeiträge bevorschusst werden, da der unterhaltspflichtige Elternteil seinen Verpflichtungen nicht nachkommt.						
3637.01 Alimenteninkasso	4'873.30		0		0.00	
4260.00 Rückerstattungen Dritter		9'792.00		11'000		10'978.35

Erfolgsrechnung

Gemeinde Mettauertal
Buchungsperiode 2019

Einwohnergemeinde	Rechnung 2019		Budget 2019		Rechnung 2018	
	Aufwand	Ertrag	Aufwand	Ertrag	Aufwand	Ertrag
4260.01 Alimenteninkasso		4'800.00		0		0.00
544 Jugendschutz Saldo	3'540.00	3'540.00	3'040	3'040	3'040.00	3'040.00
5440 Jugendschutz Saldo	3'540.00	3'540.00	3'040	3'040	3'040.00	3'040.00
3160.00 Miete und Pacht Liegenschaften	2'640.00		2'640		2'640.00	
3636.00 Beiträge an private Organisationen ohne Erwerbszweck	900.00		400		400.00	
545 Leistungen an Familien Saldo	66'634.10	66'634.10	70'340	70'340	68'206.55	68'206.55
5450 Leistungen an Familien Saldo	66'634.10	66'634.10	70'340	70'340	68'206.55	68'206.55
3130.00 Dienstleistungen Dritter	242.90		140		233.75	
3132.00 Honorare externe Berater, Gutachter, Fachexperten etc.	0.00		500		0.00	
3612.00 Jugend- und Familienberatung	56'283.00		56'300		61'622.00	
3612.01 Entschädigungen an Gemeinden Beitrag an Tagesstrukturen Erl. Subventionsbeiträge für Kinder, welche die Tagesstrukturen der Gemeinde Mettauertal besuchen und aufgrund des Elternbeitragsreglementes einen Subventionsanspruch haben.	5'902.90		3'400		4'421.15	
3631.00 Beiträge an Kanton	0.00		0		1'559.00	
3636.00 Beiträge an private Organisationen ohne Erwerbszweck	1'000.00		0		0.00	
3637.00 Elternschaftsbeihilfe	0.00		5'000		121.00	
3637.01 Beiträge an die Betreuung von Kleinkindern Erl. Subventionsbeiträge gemäss KiBeG bzw. Elternbeitragsreglement an den Aufenthalt von vorschulpflichtigen Kindern in Tagesfamilien und/oder Kitas.	3'205.30		5'000		249.65	

Erfolgsrechnung

Gemeinde Mettauertal
Buchungsperiode 2019

Einwohnergemeinde	Rechnung 2019		Budget 2019		Rechnung 2018		
	Aufwand	Ertrag	Aufwand	Ertrag	Aufwand	Ertrag	
55	Arbeitslosigkeit	3'075.90		1'025		9'475.55	586.00
	Saldo		3'075.90		1'025		8'889.55
559	Arbeitslosigkeit	3'075.90		1'025		9'475.55	586.00
	Saldo		3'075.90		1'025		8'889.55
5590	Arbeitslosigkeit	3'075.90		1'025		9'475.55	586.00
	Saldo		3'075.90		1'025		8'889.55
3010.00	Löhne des Verwaltungs- und Betriebspersonals	0.00		0		4'609.05	
3050.00	AG-Beiträge AHV, IV, EO, ALV, Verwaltungskosten	0.00		0		271.20	
3053.00	AG-Beiträge an Unfall- versicherungen	0.00		0		170.50	
3054.00	AG-Beiträge an Familienaus- gleichskasse	0.00		0		55.40	
3055.00	AG-Beiträge an Krankentaggeld- versicherungen	0.00		0		37.80	
3111.00	Maschinen, Geräte, Fahrzeuge	500.00		0		842.00	
3130.00	Dienstleistungen Dritter	1'027.00		1'025		981.50	
3137.00	Steuern und Abgaben	122.00		0		101.00	
3151.00	Unterhalt Apparate, Maschinen, Geräte, Fahrzeuge, Werkzeuge	535.00		0		0.00	
3612.00	Entschädigungen an Gemeinden und Gemeindeverbände	891.90		0		2'407.10	
4250.00	Verkäufe		0.00		0		586.00
57	Sozialhilfe und Asylwesen	992'547.75	167'963.55	996'815	266'000	1'024'278.18	218'882.62
	Saldo		824'584.20		730'815		805'395.56
572	Wirtschaftliche Hilfe	388'643.67	112'898.10	318'165	145'000	332'007.15	112'285.55
	Saldo		275'745.57		173'165		219'721.60

Erfolgsrechnung

Gemeinde Mettauertal
Buchungsperiode 2019

Einwohnergemeinde	Rechnung 2019		Budget 2019		Rechnung 2018	
	Aufwand	Ertrag	Aufwand	Ertrag	Aufwand	Ertrag
5720 Gesetzliche wirtschaftliche Hilfe	388'643.67	112'898.10	318'165	145'000	332'007.15	112'285.55
Saldo		275'745.57		173'165		219'721.60
3010.00 Löhne des Verwaltungs- und Betriebspersonals	0.00		0		480.00	
3053.00 AG-Beiträge an Unfallversicherungen	0.00		0		0.70	
3132.00 Honorare externe Berater, Gutachter, Fachexperten etc.	0.00		1'000		0.00	
3631.00 Beiträge an Kanton Pool-Beitrag	3'596.00		6'765		6'148.00	
Erl. Für das Jahr 2018 wurden im Kanton Aargau insgesamt 54 kostenintensive Sozialfälle gemeldet. Der Kostenanteil, der jeweils den Betrag von CHF 60'000 übersteigt, wird aufgrund der Einwohnerzahlen auf die Gemeinde verteilt. Der Kostenanteil pro Einwohner beträgt CHF 1.77.						
3636.00 Beiträge an private Organisationen ohne Erwerbszweck	400.00		400		400.00	
3637.00 Beiträge an private Haushalte Mat. Hilfe Schweizer/Ausländer	332'701.17		265'000		304'084.65	
3637.01 Beiträge an private Haushalte mat. Hilfe FLUE B	51'946.50		30'000		20'893.80	
3637.02 Übernahme Krankenkassenausstände	0.00		15'000		0.00	
4260.00 Rückerstattungen und Kostenbeteiligungen; Mat. Hilfe CH/A		57'607.90		100'000		83'059.60
4260.01 Rückerstattungen und Kostenbeteiligungen; Mat. Hilfe FLUE		4'030.45		0		1'271.60
4260.02 Rückerstattung Krankenkassenausstände		0.00		15'000		0.00
4611.00 Entschädigungen vom Kanton Mat. Hilfe FLUE B		42'849.85		30'000		24'258.50
4631.00 Beiträge vom Kanton		8'409.90		0		3'695.85
Erl. Verwaltungspauschale des Kantons für die Betreuung der Flüchtlinge B.						

Erfolgsrechnung

Gemeinde Mettauertal
Buchungsperiode 2019

Einwohnergemeinde	Rechnung 2019		Budget 2019		Rechnung 2018	
	Aufwand	Ertrag	Aufwand	Ertrag	Aufwand	Ertrag
573 Asylwesen	53'944.28	55'065.45	110'250	121'000	125'014.33	106'597.07
Saldo	1'121.17		10'750			18'417.26
5730 Asylwesen	53'944.28	55'065.45	110'250	121'000	125'014.33	106'597.07
Saldo	1'121.17		10'750			18'417.26
3010.00 Löhne des Verwaltungs- und Betriebspersonals	7'393.00		5'000		16'058.20	
3010.09 Versicherungsleistungen	0.00		0		952.00-	
3050.00 AG-Beiträge AHV, IV, EO, ALV, Verwaltungskosten	483.40		700		832.00	
3052.00 AG-Beiträge an Pensionskassen	365.40		400		363.60	
3053.00 AG-Beiträge an Unfallversicherungen	93.65		100		375.25	
3054.00 AG-Beiträge an Familienausgleichskasse	98.75		200		169.75	
3055.00 AG-Beiträge an Krankentaggeldversicherungen	67.55		100		116.00	
3101.00 Betriebs-, Verbrauchsmaterial	209.20		0		139.00	
3119.00 Anschaffung von übrigen nicht aktivierbaren Anlagen	0.00		0		1'635.75	
3120.00 Ver- und Entsorgung Liegenschaften VV	4'185.30		15'000		7'700.00	
3130.00 Dienstleistungen Dritter	720.00		700		1'019.05	
3134.00 Sachversicherungsprämien	20.73		50		20.73	
3144.00 Unterhalt Hochbauten	0.00		2'000		128.20	
3159.00 Unterhalt übrige mobile Anlagen	1'500.00		1'000		1'516.85	
3160.00 Miete und Pacht Liegenschaften	12'000.00		42'000		26'440.00	
3170.00 Reisekosten und Spesen	0.00		200		109.90	
3612.00 Entschädigungen an Gemeinden und Gemeindeverbände	1'060.30		0		196.25	
3637.00 Materielle Hilfe Asylsuchende/ Flüchtlinge	25'747.00		42'800		69'145.80	
4260.00 Rückerstattungen Dritter Asylsuchende/Flüchtlinge		58.20		1'000		28'266.80
4610.00 Entschädigungen vom Bund		55'007.25		120'000		75'330.27

Erfolgsrechnung

Gemeinde Mettauertal
Buchungsperiode 2019

Einwohnergemeinde	Rechnung 2019		Budget 2019		Rechnung 2018	
	Aufwand	Ertrag	Aufwand	Ertrag	Aufwand	Ertrag
4611.00 Entschädigungen vom Kanton		0.00		0		3'000.00
579 Fürsorge, übriges Saldo	549'959.80		568'400		567'256.70	
		549'959.80		568'400		567'256.70
5790 Fürsorge, übriges Saldo	549'959.80		568'400		567'256.70	
		549'959.80		568'400		567'256.70
3010.00 Löhne des Verwaltungs- und Betriebspersonals	47'908.00		48'100		46'696.00	
3050.00 AG-Beiträge AHV, IV, EO, ALV, Verwaltungskosten	3'015.40		3'000		2'948.30	
3052.00 AG-Beiträge an Pensionskassen	2'071.80		2'000		2'061.60	
3053.00 AG-Beiträge an Unfallversicherungen	539.00		800		525.10	
3054.00 AG-Beiträge an Familienausgleichskasse	616.00		700		602.60	
3055.00 AG-Beiträge an Krankentaggeldversicherungen	419.80		400		410.90	
3090.00 Aus- und Weiterbildung des Personals	1'160.00		1'000		1'653.40	
3099.00 Übriger Personalaufwand	700.00		1'000		800.00	
3100.00 Büromaterial	0.00		500		0.00	
3103.00 Fachliteratur, Zeitschriften	102.00		200		318.00	
3113.00 Anschaffung Hardware	0.00		1'000		0.00	
3118.00 Anschaffung von immateriellen Anlagen (Software)	0.00		0		452.35	
3130.00 Dienstleistungen Dritter	732.20		500		695.35	
3132.00 Honorare externe Berater, Gutachter, Fachexperten etc.	0.00		0		50.00	
3158.00 Unterhalt immaterielle Anlagen	3'594.50		2'100		1'779.75	
3170.00 Reisekosten und Spesen	894.80		500		350.30	
3631.00 Restkosten für Sonderschulung, Heime und Werkstätten	448'883.00		456'600		452'913.05	
3636.00 Beiträge an private Organisationen ohne Erwerbszweck	700.00		0		0.00	
3637.00 Beiträge an private Haushalte Krankenkassen-Verlustscheine	38'623.30		50'000		55'000.00	

Erfolgsrechnung

Gemeinde Mettauertal
Buchungsperiode 2019

Einwohnergemeinde

	Rechnung 2019		Budget 2019		Rechnung 2018		
	Aufwand	Ertrag	Aufwand	Ertrag	Aufwand	Ertrag	
<p>Erl. Der Gemeinde Mettauertal wurden für das Jahr 2018 CHF 30'823.30 an Verlustscheinkosten weiterverrechnet. Dabei konnte jedoch eine Rückstellung von CHF 55'000 aufgelöst werden. Für die anfallenden Kosten im Jahr 2019 wurde eine Rückstellung über CHF 62'800 gebildet. Wenn Einwohnerinnen und Einwohner ihre Krankenkassenprämien nicht bezahlen und daraus Verlustscheine resultieren, werden diese Kosten durch die Krankenkassen via den Kanton zu 85 % an die Gemeinden weiterverrechnet.</p>							
6	VERKEHR UND NACHRICHTENÜBERMITTLUNG	594'473.02	32'345.10	623'862	33'600	725'648.27	59'455.79
	Saldo		562'127.92		590'262		666'192.48
61	Strassenverkehr	559'434.68	6'989.10	588'663	5'600	677'044.08	18'059.80
	Saldo		552'445.58		583'063		658'984.28
613	Kantonsstrassen, übrige	116'833.60		86'177		99'220.00	
	Saldo		116'833.60		86'177		99'220.00
6130	Kantonsstrassen, übrige	116'833.60		86'177		99'220.00	
	Saldo		116'833.60		86'177		99'220.00
3010.00	Löhne des Verwaltungs- und Betriebspersonals	0.00		0		562.50	
3050.00	AG-Beiträge AHV, IV, EO, ALV, Verwaltungskosten	0.00		0		6.50	
3053.00	AG-Beiträge an Unfallversicherungen	0.00		0		6.25	
3054.00	AG-Beiträge an Familienausgleichskasse	0.00		0		1.55	
3055.00	AG-Beiträge an Krankentaggeldversicherungen	0.00		0		5.00	
3111.00	Maschinen, Geräte, Fahrzeuge	3'605.80		0		0.00	
3130.00	Dienstleistungen Dritter	105.00		0		0.00	

Erfolgsrechnung

Gemeinde Mettauertal
Buchungsperiode 2019

Einwohnergemeinde	Rechnung 2019		Budget 2019		Rechnung 2018	
	Aufwand	Ertrag	Aufwand	Ertrag	Aufwand	Ertrag
3141.00 Unterhalt Strassen / Verkehrswege; Strassenentwässerung	20'891.40		22'500		20'891.40	
3300.10 Planmässige Abschreibungen Strassen / Verkehrswege	58'676.75		58'677		58'676.75	
3612.00 Entschädigungen an Gemeinden	380.20		0		0.00	
3631.00 Beiträge an Kantone und Konkordate	33'174.45		5'000		19'070.05	
Erl. Kostenanteile an den Kanton für die Lärmschutzprojekte entlang von Kantonsstrassen sowie Zwischenabrechnung für die K287 in Etzgen.						
615 Gemeindestrassen Saldo	442'601.08	6'989.10	502'486	5'600	577'824.08	18'059.80
		435'611.98		496'886		559'764.28
6150 Gemeindestrassen Saldo	442'601.08	6'989.10	502'486	5'600	577'824.08	18'059.80
		435'611.98		496'886		559'764.28
3010.00 Löhne des Betriebspersonals	21'724.95		28'000		25'051.55	
3050.00 AG-Beiträge AHV, IV, EO, ALV, Verwaltungskosten	861.05		1'200		1'131.50	
3053.00 AG-Beiträge an Unfallversicherungen	609.70		900		800.50	
3054.00 AG-Beiträge an Familienausgleichskasse	175.95		300		232.30	
3055.00 AG-Beiträge an Krankentaggeldversicherungen	154.20		200		195.95	
3090.00 Aus- und Weiterbildung des Personals	0.00		500		0.00	
3099.00 Übriger Personalaufwand	393.50		800		614.30	
3101.00 Betriebs-, Verbrauchsmaterial	1'359.80		5'000		7'284.60	
3101.01 Betriebs-, Verbrauchsmaterial Kommunalfahrzeug	2'020.40		2'000		2'562.20	
3101.02 Betriebs-, Verbrauchsmaterial Robidog	1'079.65		2'000		2'634.35	
3102.00 Drucksachen, Publikationen	210.00		300		22.00	
3111.00 Maschinen, Geräte, Fahrzeuge	3'750.00		3'000		11'296.15	
3112.00 Anschaffung Kleider, Wäsche,	3'499.30		1'500		1'283.60	
3120.00 Strom Strassenbeleuchtung	26'489.50		29'900		32'072.60	

Erfolgsrechnung

Gemeinde Mettauertal
Buchungsperiode 2019

Einwohnergemeinde	Rechnung 2019		Budget 2019		Rechnung 2018	
	Aufwand	Ertrag	Aufwand	Ertrag	Aufwand	Ertrag
3120.01 Ver- und Entsorgung Robidog	1'104.60		600		775.65	
3120.02 Ver- und Entsorgung Abfall	4'829.55		500		107.45	
3130.00 Dienstleistungen Dritter	1'006.25		300		2'503.20	
3132.00 Honorare externe Berater, Gut- achter, Fachexperten etc.	1'289.90		5'000		6'979.95	
3134.00 Sachversicherungsprämien	885.50		500		557.75	
3137.00 Steuern und Abgaben	824.00		800		930.80	
3141.00 Unterhalt Strassen / Verkehrs- wege	48'877.58		81'000		130'105.94	
3141.01 Unterhalt Strassen / Verkehrs- wege; Strassenbeleuchtung	12'539.32		15'000		37'754.50	
3141.02 Unterhalt Strassen / Verkehrs- wege; Strassenentwässerung	47'830.80		61'300		47'830.80	
3151.00 Unterhalt Apparate, Maschinen, Geräte, Fahrzeuge, Werkzeuge	6'142.20		6'000		12'062.25	
3161.00 Mieten, Benützungskosten Mobilien	12'084.58		20'000		17'853.59	
3170.00 Reisekosten und Spesen	365.70		300		0.00	
3181.00 Tatsächliche Forderungs- verluste	977.40		0		0.00	
3190.00 Schadenersatzleistungen	385.45		0		0.00	
3300.10 Planmässige Abschreibungen Strassen / Verkehrswege	209'089.50		209'236		209'235.95	
3300.30 Planmässige Abschreibungen übrige Tiefbauten	1'593.75-		1'594-		1'593.75-	
3300.40 Planmässige Abschreibungen Hochbauten	743.60		744		743.60	
3301.10 Ausserplanmässige Abschrei- bungen Strassen/Verkehrswege	3'661.90		0		0.00	
3612.00 Entschädigungen an Gemeinden und Gemeindeverbände	29'229.00		0		0.00	
3612.01 Entschädigungen an Gemeinden Int. Lohnumbuchungen	0.00		27'200		26'794.80	
4260.00 Rückerstattungen Dritter		5'189.10		5'000		3'559.80

Erfolgsrechnung

Gemeinde Mettauertal
Buchungsperiode 2019

Einwohnergemeinde	Rechnung 2019		Budget 2019		Rechnung 2018	
	Aufwand	Ertrag	Aufwand	Ertrag	Aufwand	Ertrag
4411.00 Gewinn aus Verkäufen von Sachanlagen FV		0.00		0		13'600.00
4470.00 Pacht- und Mietzinse Liegenschaften VV		1'800.00		600		900.00
62 Öffentlicher Verkehr Saldo	34'138.74	25'356.00	34'100	28'000	47'704.59	41'395.99
		8'782.74		6'100		6'308.60
622 Regionalverkehr Saldo	5'852.25		5'800		19'471.95	16'203.99
		5'852.25		5'800		3'267.96
6220 Regionalverkehr Saldo	5'852.25		5'800		19'471.95	16'203.99
		5'852.25		5'800		3'267.96
3631.01 Beiträge an Tarifverbund Nordwestschweiz	0.00		0		13'633.35	
3634.00 Spätangebot öffentl. Verkehr Beitrag an Postauto Aargau	5'852.25		5'800		5'838.60	
4631.00 Beiträge vom Kanton		0.00		0		16'203.99
629 Öffentlicher Verkehr, übriges Saldo	28'286.49	25'356.00	28'300	28'000	28'232.64	25'192.00
		2'930.49		300		3'040.64
6290 Öffentlicher Verkehr, übriges Saldo	28'286.49	25'356.00	28'300	28'000	28'232.64	25'192.00
		2'930.49		300		3'040.64
3133.00 Informatik-Nutzungsaufwand	286.49		300		232.64	
3634.00 Ankauf Tageskarten SBB	28'000.00		28'000		28'000.00	
4240.00 Verkauf Tageskarten SBB		25'356.00		28'000		25'192.00
Erl. Die Auslastung der beiden Tageskarten lag im Jahr 2019 bei 85.47 %.						
63 Verkehr, übrige Saldo	25.75-		174		25.75-	
	25.75			174	25.75	

Erfolgsrechnung

Gemeinde Mettauertal
Buchungsperiode 2019

Einwohnergemeinde	Rechnung 2019		Budget 2019		Rechnung 2018		
	Aufwand	Ertrag	Aufwand	Ertrag	Aufwand	Ertrag	
631	Schifffahrt	25.75-		174		25.75-	
	Saldo	25.75			174	25.75	
6310	Schifffahrt	25.75-		174		25.75-	
	Saldo	25.75			174	25.75	
3300.20	Planmässige Abschreibungen Wasserbau	25.75-		26-		25.75-	
3636.00	Beiträge an private Organisa- tionen ohne Erwerbszweck	0.00		200		0.00	
64	Nachrichtenübermittlung	925.35		925		925.35	
	Saldo		925.35		925		925.35
640	Nachrichtenübermittlung	925.35		925		925.35	
	Saldo		925.35		925		925.35
6400	Nachrichtenübermittlung	925.35		925		925.35	
	Saldo		925.35		925		925.35
3300.30	Planmässige Abschreibungen übrige Tiefbauten	925.35		925		925.35	
7	UMWELTSCHUTZ UND RAUMORDNUNG	1'702'307.57	1'813'205.21	2'267'382	2'213'689	1'707'635.64	1'588'004.65
	Saldo	110'897.64			53'693		119'630.99
71	Wasserversorgung	622'242.91	598'681.51	518'032	495'275	581'990.75	557'671.30
	Saldo		23'561.40		22'757		24'319.45
710	Wasserversorgung	622'242.91	598'681.51	518'032	495'275	581'990.75	557'671.30
	Saldo		23'561.40		22'757		24'319.45
7100	Wasserversorgung	23'561.40		22'757		24'319.45	
	Saldo		23'561.40		22'757		24'319.45
3010.00	Löhne des Verwaltungs- und Betriebspersonals	1'662.20		2'000		1'676.10	

Erfolgsrechnung

Gemeinde Mettauertal
Buchungsperiode 2019

Einwohnergemeinde	Rechnung 2019		Budget 2019		Rechnung 2018	
	Aufwand	Ertrag	Aufwand	Ertrag	Aufwand	Ertrag
3050.00 AG-Beiträge AHV, IV, EO, ALV, Verwaltungskosten	96.70		100		97.45	
3053.00 AG-Beiträge an Unfall- versicherungen	55.65		100		61.00	
3054.00 AG-Beiträge an Familienaus- gleichskasse	19.80		50		19.95	
3055.00 AG-Beiträge an Krankentaggeld- versicherungen	13.50		50		13.60	
3120.00 Ver- und Entsorgung	3'127.75		1'000		3'375.70	
3143.00 Unterhalt Tiefbauten öffentliche Brunnen	272.70		2'000		1'639.55	
3161.00 Mieten, Benützungskosten Mobilien	0.00		200		180.00	
3300.60 Planmässige Abschreibungen Mobilien	456.10		456		456.10	
3612.00 Entschädigungen an Gemeinden Abgeltung öffentl. Brunnen	17'857.00		16'801		16'800.00	
7101 Wasserwerk [Gemeindebetrieb] Saldo	598'681.51	598'681.51	495'275	495'275	557'671.30	557'671.30
3010.00 Löhne des Verwaltungs- und Betriebspersonals	43'912.10		40'000		44'274.60	
3050.00 AG-Beiträge AHV, IV, EO, ALV, Verwaltungskosten	2'541.45		2'500		2'623.20	
3052.00 AG-Beiträge an Pensionskassen	2'929.00		0		1'995.60	
3053.00 AG-Beiträge an Unfall- versicherungen	1'626.05		1'500		1'650.00	
3054.00 AG-Beiträge an Familienaus- gleichskasse	519.25		500		539.55	
3055.00 AG-Beiträge an Krankentaggeld- versicherungen	372.70		200		337.10	
3090.00 Aus- und Weiterbildung des Personals	2'575.68		3'000		2'702.86	
3099.00 Übriger Personalaufwand	100.00		200		0.00	
3100.00 Büromaterial	0.00		300		0.00	
3101.00 Betriebs-, Verbrauchsmaterial	3'382.07		500		934.16	

Erfolgsrechnung

Gemeinde Mettauertal
Buchungsperiode 2019

Einwohnergemeinde	Rechnung 2019		Budget 2019		Rechnung 2018	
	Aufwand	Ertrag	Aufwand	Ertrag	Aufwand	Ertrag
3111.00 Anschaffung Apparate, Maschinen, Geräte, Fahrzeuge, Werkz	28'974.42		28'800		3'482.67	
3112.00 Anschaffung Kleider	382.21		500		475.86	
3120.00 Ver- und Entsorgung	25'907.72		40'000		32'679.11	
3130.00 Dienstleistungen Dritter	3'115.83		3'000		5'398.09	
3130.01 Dienstleistungen Dritter Verbandsbeiträge	110.00		110		110.00	
3132.00 Honorare externe Berater, Gutachter, Fachexperten etc.	28'495.24		20'000		33'590.10	
3134.00 Sachversicherungsprämien	2'416.68		2'300		2'559.13	
3137.00 Steuern und Abgaben	165.50		0		0.00	
3143.00 Unterhalt übrige Tiefbauten	68'660.08		50'000		124'718.28	
3144.00 Unterhalt Hochbauten, Gebäude	2'449.03		15'000		0.00	
3149.00 Unterhalt übrige Sachanlagen	0.00		0		2'848.75	
3151.00 Unterhalt Apparate, Maschinen, Geräte, Fahrzeuge, Werkzeuge	57'589.34		57'000		39'801.77	
3158.00 Unterhalt immaterielle Anlagen	772.91		0		772.90	
3161.00 Mieten, Benützungskosten Mobilien	305.00		500		125.00	
3170.00 Reisekosten und Spesen	3'336.20		3'000		3'367.40	
3192.00 Abgeltung von Rechten Grundwasserkonzessionen	14'207.61		14'200		13'611.19	
3199.00 Übriger Betriebsaufwand Vorsteuerminderung MWSt.	7'591.10		2'500		14'246.70	
3300.31 Planmässige Abschreibungen übrige Tiefbauten	83'843.25		84'900		75'288.55	
3300.41 Planmässige Abschreibungen Hochbauten	17'155.55		13'280		2'029.55	
3300.61 Planmässige Abschreibungen Mobilien	44'048.95		54'700		7'038.20	
3301.61 Ausserplanmässige Abschreibungen Mobilien VV Wasserwerk	95'454.85		0		0.00	
<p>Erl. Muss eine Anlage vor Ablauf erneuert werden, ist die noch bilanzierte Aktivierung ausserplanmässig abzuschreiben. Die Fernsteuerungsanlage in Wil AG war noch mit einem Restbuchwert bilanziert.</p>						

Erfolgsrechnung

Gemeinde Mettauertal
Buchungsperiode 2019

Einwohnergemeinde	Rechnung 2019		Budget 2019		Rechnung 2018	
	Aufwand	Ertrag	Aufwand	Ertrag	Aufwand	Ertrag
3320.91 Planmässige Abschreibungen immaterielle Anlagen Wasserw.	3'052.50		3'053		3'052.50	
3409.01 Vorschussverzinsung Erl. Die Nettoschuld per 01.01.2019 von CHF 1'274'905.47 wurde zu dem vom Gemeinderat festgelegten Zinssatz von 0.5 % intern verzinst (Gegenkonto 1.9610.4409.01).	6'370.00		7'700		3'270.00	
3611.00 Entschädigungen an Kantone Trinkwasserkontrolle	4'656.99		2'500		2'754.21	
3612.00 Entschädigungen an Gemeinden Wasserankauf, Notwasserber.	20'967.65		20'000		19'621.85	
3612.01 Entschädigungen an Gemeinden Int. Lohnumbuchungen	676.60		2'500		608.50	
3612.02 Entschädigungen an Gemeinden Verwaltungsentschädigung	17'600.00		16'620		17'200.00	
3637.00 Beiträge an private Haushalte Schutzzonenbeiträge	2'418.00		2'420		2'418.00	
4240.00 Benützungsgebühren Wasserzins		271'109.10		270'000		286'774.00
4240.01 Benützungsgebühren Wasserverkauf Gansingen		33'196.35		40'000		24'541.05
4260.00 Rückerstattungen Dritter		1'350.90		3'000		61'532.10
4610.00 Entschädigungen vom Bund		160.10		200		160.10
4612.00 Entschädigungen von Gemeinden Hydrantenentschädigung		89'200.00		89'200		89'200.00
4612.01 Entschädigungen von Gemeinden Abgeltung öffentl. Brunnen		16'800.00		15'600		16'800.00
4631.00 Beiträge vom Kanton AGV Löschwasservers.		24'300.00		22'300		23'300.00
4660.11 Planmässige Auflösung passi- vierter Investitionsbeiträge		4'576.25		4'591		4'590.20
4660.51 Planmässige Auflösung passi- vierter Investitionsbeiträge		21'037.50		21'038		21'037.50
4660.71 Planmässige Auflösung passi- vierter Investitionsbeiträge		33'443.45		29'346		29'736.35
9010.00 Ertragsüberschuss	0.00		1'992		91'545.92	
9011.00 Aufwandüberschuss		103'507.86		0		0.00

Erfolgsrechnung

Gemeinde Mettauertal
Buchungsperiode 2019

Einwohnergemeinde	Rechnung 2019		Budget 2019		Rechnung 2018		
	Aufwand	Ertrag	Aufwand	Ertrag	Aufwand	Ertrag	
72	Abwasserbeseitigung Saldo	619'359.75	619'359.75	616'174	616'174	647'430.06	647'430.06
720	Abwasserbeseitigung Saldo	619'359.75	619'359.75	616'174	616'174	647'430.06	647'430.06
7201	Abwasserbeseitigung [Gemeindebetrieb] Saldo	619'359.75	619'359.75	616'174	616'174	647'430.06	647'430.06
3010.00	Löhne des Verwaltungs- und Betriebspersonals	8'032.60		8'000		7'151.95	
3050.00	AG-Beiträge AHV, IV, EO, ALV, Verwaltungskosten	92.45		50		44.60	
3053.00	AG-Beiträge an Unfallversicherungen	138.00		100		97.30	
3054.00	AG-Beiträge an Familienausgleichskasse	19.00		10		9.30	
3055.00	AG-Beiträge an Krankentaggeldversicherungen	12.90		10		7.30	
3099.00	Übriger Personalaufwand	724.90		0		80.00	
3101.00	Betriebs-, Verbrauchsmaterial	0.00		50		78.40	
3102.00	Drucksachen, Publikationen	0.00		0		54.78	
3111.00	Anschaffung Apparate, Maschinen, Geräte, Fahrzeuge, Werkz	0.00		500		0.00	
3120.00	Ver- und Entsorgung	4'600.42		6'000		4'781.35	
3130.00	Dienstleistungen Dritter	613.01		300		275.10	
3132.00	Honorare externe Berater, Gutachter, Fachexperten etc.	12'535.76		25'000		37'524.63	
3134.00	Sachversicherungsprämien	1'258.62		1'500		1'356.42	
3143.00	Unterhalt übrige Tiefbauten	21'776.60		20'000		72'379.76	
3144.00	Unterhalt Hochbauten, Gebäude	1'228.25		1'000		5'604.71	
3151.00	Unterhalt Apparate, Maschinen, Geräte, Fahrzeuge, Werkzeuge	460.90		1'000		10'592.38	
3161.00	Mieten, Benützungskosten Mobilien	60.00		200		150.00	

Erfolgsrechnung

Gemeinde Mettauertal
Buchungsperiode 2019

Einwohnergemeinde	Rechnung 2019		Budget 2019		Rechnung 2018	
	Aufwand	Ertrag	Aufwand	Ertrag	Aufwand	Ertrag
3170.00 Reisekosten und Spesen	625.20		600		600.00	
3199.00 Übriger Betriebsaufwand Vorsteuerminderungen MWSt	5'082.85		0		5'367.00	
3300.31 Planmässige Abschreibungen übrige Tiefbauten	182'194.20		185'600		193'687.95	
3300.41 Planmässige Abschreibungen Hochbauten	21'267.55		21'266		59'269.90	
3320.91 Planmässige Abschreibungen übr. immaterielle Anlagen Abw.	16'436.85		16'437		16'436.85	
3612.00 Verwaltungsentschädigung	22'900.00		21'570		22'900.00	
3612.01 Entschädigungen an Gemeinden Int. Lohnumbuchungen	1'183.90		14'300		17'424.40	
3612.02 Entschädigung an AVM Erl. Kostenanteil an den Abwasserverband Mettauertal, berechnet aufgrund der Abflussmengen (Anteil Mettauertal 53.81 %).	170'394.69		200'997		191'555.98	
4240.00 Benützungsgebühren		441'063.20		435'000		463'663.40
4240.01 Benützungsgebühren und Dienst- leistungen; Strassenentw.		68'242.20		68'200		68'242.20
4240.02 Benützungsgebühren und Dienst- leistungen; Platzentwässerung		4'982.40		5'700		4'982.40
4260.00 Rückerstattungen Dritter		1'590.10		0		250.00
4409.01 Übrige Zinsen von Finanzver- mögen Erl. Das Nettovermögen per 01.01.2010 von CHF 270'546.06 wurde zu dem vom Gemeinderat festgelegten Zinssatz von 0.5 % intern verzinst (Gegenkonto 1.9610.3409.01).		1'350.00		2'100		1'520.00
4470.00 Pacht- und Mietzinse Liegen- schaften VV		600.00		600		600.00
4660.01 Planmässige Auflösung passi- vierter Investitionsbeiträge		2'841.45		2'841		2'841.45
4660.21 Planmässige Auflösung passi- vierter Investitionsbeiträge		6'932.85		6'933		6'932.85
4660.71 Planmässige Auflösung passi- vierter Investitionsbeiträge		91'757.55		94'800		85'263.80
9010.00 Ertragsüberschuss	147'721.10		91'684		0.00	
9011.00 Aufwandüberschuss		0.00		0		13'133.96

Erfolgsrechnung

Gemeinde Mettauertal
Buchungsperiode 2019

Einwohnergemeinde	Rechnung 2019		Budget 2019		Rechnung 2018		
	Aufwand	Ertrag	Aufwand	Ertrag	Aufwand	Ertrag	
73	Abfallwirtschaft	255'278.55	294'653.75	349'940	365'940	180'377.19	174'554.69
	Saldo	39'375.20		16'000			5'822.50
730	Abfallwirtschaft	255'278.55	294'653.75	349'940	365'940	180'377.19	174'554.69
	Saldo	39'375.20		16'000			5'822.50
7300	Abfallwirtschaft	5'632.05	45'007.25	10'300	26'300	9'044.35	3'221.85
	Saldo	39'375.20		16'000			5'822.50
3631.00	Tierkörperentsorgung	3'357.75		4'700		4'478.35	
3632.00	Kadaversammelstelle	2'274.30		5'600		4'566.00	
4260.00	Rückerstattungen Dritter		2'492.50		4'300		3'221.85
4632.00	Beiträge von Gemeinden und Gemeindeverbänden		42'514.75		22'000		0.00
	Erl. Beitrag aus der Gewinnausschüttung aus dem Deponiebetrieb des GAOF.						
7301	Abfallwirtschaft	249'646.50	249'646.50	339'640	339'640	171'332.84	171'332.84
	[Gemeindebetrieb]						
	Saldo						
3101.00	Betriebs-, Verbrauchsmaterial	0.00		300		125.00	
3102.00	Drucksachen, Publikationen	287.51		0		4'626.55	
3111.00	Anschaffung Apparate, Maschi- nen, Geräte, Fahrzeuge, Werkz	0.00		0		612.81	
3130.00	Dienstleistungen Dritter	364.08		500		370.90	
3130.03	Grüngut, Transport	197.91		500		150.80	
3130.04	Grüngut, Verwertung und Häckseldienst	3'548.91		4'600		3'180.71	
3130.21	Honorare, Verkaufsprovision	2'323.00		2'500		2'453.00	
3132.00	Honorare externe Berater, Gut- achter, Fachexperten etc.	0.00		0		474.84	
3134.00	Sachversicherungsprämien	44.31		50		49.01	
3170.00	Reisekosten und Spesen	1'000.02		0		0.00	
3199.00	Übriger Betriebsaufwand	6.85		0		0.00	
	Vorsteuerkürzung MWSt						
3612.00	Verwaltungsentschädigung	20'000.00		20'090		20'000.00	

Erfolgsrechnung

Gemeinde Mettauertal
Buchungsperiode 2019

Einwohnergemeinde	Rechnung 2019		Budget 2019		Rechnung 2018	
	Aufwand	Ertrag	Aufwand	Ertrag	Aufwand	Ertrag
3612.01 Entschädigungen an Gemeinden Int. Lohnumbuchungen	1'467.20		0		0.00	
3612.02 Geschäftsstelle Sonder- abfälle aus Haushaltungen	1'001.00		1'100		1'071.40	
3612.03 Entschädigung an GAOF	84'250.70		90'000		87'495.82	
3632.00 Beiträge an Gemeinden Erl. Zuschuss an Einwohnergemeinde z. G. Altlastensanierung gemäss Gemeindeversammlungsbeschluss.	125'000.00		210'000		0.00	
3635.00 Beiträge an private Unter- nehmungen	10'155.01		10'000		9'815.00	
4240.00 Kehrichtgebühren Erl. Die Haushaltgrundgebühren wurden ab der letzten Fakturaperiode um 50 % reduziert, das Budget wurde jedoch noch mit dem vollen Betrag erstellt.		145'818.53		169'000		167'942.84
4260.01 Häckseldienst		1'160.00		1'000		1'120.00
4270.00 Bussen		0.00		0		100.00
4409.01 Verzinsung Nettovermögen Erl. Das Nettovermögen der Spezialfinanzierung Abfallwirtschaft per 01.01.2019 von CHF 474'053.58 wurde zu dem vom Gemeinderat festgelegten Zinssatz von 0.5 % intern verzinst (Gegenkonto 1.9610.3409.01).		2'370.00		1'800		2'170.00
9010.00 Ertragsüberschuss	0.00		0		40'907.00	
9011.00 Aufwandüberschuss		100'297.97		167'840		0.00
74 Verbauungen	36'284.50	4'795.00	15'209		15'105.25	2'140.00
Saldo		31'489.50		15'209		12'965.25
741 Gewässerverbauungen	36'284.50	4'795.00	15'209		15'105.25	2'140.00
Saldo		31'489.50		15'209		12'965.25
7410 Gewässerverbauungen	36'284.50	4'795.00	15'209		15'105.25	2'140.00
Saldo		31'489.50		15'209		12'965.25
3132.00 Honorare externe Berater, Gut- achter, Fachexperten etc. Erl. Angefallene Honorare im Zusammenhang mit den Projektierungsarbeiten für die Bachöffnung Widbächli.	17'276.75		0		8'458.95	
3142.00 Unterhalt Wasserbau	807.75		1'000		0.00	

Erfolgsrechnung

Gemeinde Mettauertal
Buchungsperiode 2019

Einwohnergemeinde	Rechnung 2019		Budget 2019		Rechnung 2018	
	Aufwand	Ertrag	Aufwand	Ertrag	Aufwand	Ertrag
3161.00 Mieten, Benützungskosten Mobilien	2'005.90		1'000		538.50	
3300.20 Planmässige Abschreibungen Wasserbau	2'108.70		2'109		2'108.70	
3612.00 Entschädigungen an Gemeinden und Gemeindeverbände	1'432.80		0		0.00	
3631.00 Beiträge an Kantone und Kon- kordate	12'252.60		11'100		3'599.10	
3636.00 Beiträge an private Organisa- tionen ohne Erwerbszweck	400.00		0		400.00	
4611.00 Entschädigungen vom Kanton		4'795.00		0		2'140.00
75 Arten- und Landschaftsschutz Saldo			400	400		
750 Arten- und Landschaftsschutz Saldo			400	400		
7500 Arten- und Landschaftsschutz Saldo			400	400		
3636.00 Natur- und Vogelschutzverein	0.00		400		0.00	
76 Bekämpfung von Umweltver- schmutzung Saldo	83'643.90	272'249.40	700'000	700'000	13'849.30	59'697.00
769 Übrige Bekämpfung von Umweltverschmutzung Saldo	83'643.90	272'249.40	700'000	700'000	13'849.30	59'697.00
7690 Übrige Bekämpfung von Umweltverschmutzung Saldo	83'643.90	272'249.40	700'000	700'000	13'849.30	59'697.00
3010.00 Löhne des Verwaltungs- und Betriebspersonals	585.00		0		0.00	

Erfolgsrechnung

Gemeinde Mettauertal
Buchungsperiode 2019

Einwohnergemeinde	Rechnung 2019		Budget 2019		Rechnung 2018		
	Aufwand	Ertrag	Aufwand	Ertrag	Aufwand	Ertrag	
3050.00 AG-Beiträge AHV, IV, EO, ALV, Verwaltungskosten	36.90		0		0.00		
3053.00 AG-Beiträge an Unfall- versicherungen	6.65		0		0.00		
3054.00 AG-Beiträge an Familienaus- gleichskasse	7.55		0		0.00		
3055.00 AG-Beiträge an Krankentaggeld- versicherungen	5.10		0		0.00		
3132.01 Deponie zum Gansingerbach Honorare	58'985.70		0		5'050.60		
3132.02 Deponie Wenggraben Honorare	14'172.00		0		5'009.55		
3132.04 Deponieplatz Etzgen Honorare	9'845.00		0		3'789.15		
3140.00 Unterhalt Grundstücke Altlastensanierung	0.00		700'000		0.00		
Erl. Bei allen drei Sanierungsprojekten (Gansingerbach, Wenggraben und gemeindeeigener Deponieplatz) läuft noch die Projektierung. Entgegen den Annahmen konnte mit den Sanierungen noch nicht begonnen werden. Bei allen drei Standorten sind die Gründe dafür unterschiedlich und beruhen auf Erkenntnissen, welche während der Projektierungsphase aufgetreten sind.							
4630.00 Beiträge vom Bund		85'607.00		280'000		32'671.00	
4631.00 Beiträge vom Kanton		61'642.40		210'000		27'026.00	
4632.00 Beiträge von Gemeinden		125'000.00		210'000		0.00	
Erl. Zuschuss der Funktion Abfallwirtschaft gemäss Gemeindeversammlungsbeschluss.							
77	Übriger Umweltschutz Saldo	68'661.71	23'465.80 45'195.91	50'719	20'200 30'519	43'654.84	18'443.60 25'211.24
771	Friedhof und Bestattung Saldo	68'661.71	23'465.80 45'195.91	50'719	20'200 30'519	43'654.84	18'443.60 25'211.24

Erfolgsrechnung

Gemeinde Mettauertal
Buchungsperiode 2019

Einwohnergemeinde	Rechnung 2019		Budget 2019		Rechnung 2018	
	Aufwand	Ertrag	Aufwand	Ertrag	Aufwand	Ertrag
7710 Friedhof und Bestattung	68'661.71	23'465.80	50'719	20'200	43'654.84	18'443.60
Saldo		45'195.91		30'519		25'211.24
3010.00 Löhne des Verwaltungs- und Betriebspersonals	9'370.70		10'000		9'153.25	
3049.00 Übrige Zulagen Dienstkleider	600.00		600		600.00	
3050.00 AG-Beiträge AHV, IV, EO, ALV, Verwaltungskosten	479.35		600		433.00	
3052.00 AG-Beiträge an Pensionskassen	0.00		200		0.00	
3053.00 AG-Beiträge an Unfall- versicherungen	288.70		400		308.80	
3054.00 AG-Beiträge an Familienaus- gleichskasse	97.90		100		88.50	
3055.00 AG-Beiträge an Krankentaggeld- versicherungen	66.80		100		66.65	
3099.00 Übriger Personalaufwand	0.00		500		0.00	
3101.00 Betriebs-, Verbrauchsmaterial	285.00		500		209.70	
3111.00 Anschaffung Apparate, Maschi- nen, Geräte, Fahrzeuge, Werkz	0.00		500		0.00	
3120.00 Ver- und Entsorgung	2'244.60		2'300		2'011.40	
3132.00 Honorare externe Berater, Gut- achter, Fachexperten etc.	5'062.00		5'000		3'293.60	
3134.00 Sachversicherungsprämien	126.05		150		142.90	
3140.00 Unterhalt an Grundstücken	15'839.85		1'000		4'026.60	
Erl. Beim Friedhof Mettau musste die Beleuchtung ausserplanmässig ersetzt werden, damit die Sicherheit gewährt ist.						
3144.00 Unterhalt Hochbauten, Gebäude	140.92		1'300		237.90	
3151.00 Unterhalt Apparate, Maschinen, Geräte, Fahrzeuge, Werkzeuge	645.70		700		0.00	
3160.00 Miete und Pacht Liegenschaften	6'000.00		3'000		3'000.00	
3161.00 Mieten, Benützungskosten Mobilien	901.59		1'000		1'751.24	
3300.30 Planmässige Abschreibungen übrige Tiefbauten	9'281.80		9'577		9'576.70	

Erfolgsrechnung

Gemeinde Mettauertal
Buchungsperiode 2019

Einwohnergemeinde	Rechnung 2019		Budget 2019		Rechnung 2018	
	Aufwand	Ertrag	Aufwand	Ertrag	Aufwand	Ertrag
3300.40 Planmässige Abschreibungen Hochbauten	1'291.65		1'292		1'291.65	
3301.30 Ausserplanm. Abschreibungen Tiefbauten allg. Haushalt	4'128.20		0		0.00	
3612.00 Entschädigung an Gemeinden Int. Lohnbuchungen	11'810.90		11'900		7'462.95	
4240.00 Benützungsgebühren und Dienstleistungen		8'460.00		3'000		7'500.00
4260.00 Rückerstattungen Dritter		9'055.80		10'000		5'793.60
4612.00 Entschädigungen von Gemeinden und Gemeindeverbänden		5'950.00		7'200		5'150.00
79 Raumordnung Saldo	16'836.25	16'836.25	16'908	16'100 808	225'228.25	128'068.00 97'160.25
790 Raumordnung Saldo	16'836.25	16'836.25	16'908	16'100 808	225'228.25	128'068.00 97'160.25
7900 Raumordnung Saldo	16'836.25	16'836.25	16'908	16'100 808	225'228.25	128'068.00 97'160.25
3102.00 Drucksachen, Publikationen	0.00		0		620.00	
3130.00 Dienstleistungen Dritter	0.00		0		900.00	
3132.00 Honorare externe Berater, Gutachter, Fachexperten etc.	0.00		0		18'763.10	
3320.90 Planmässige Abschreibungen übr. immaterielle Anlagen	11'169.05		11'168		71'380.75	
3511.00 Einlagen in Fonds des EK	0.00		0		128'068.00	
3632.00 Beiträge an Repla	5'667.20		5'740		5'496.40	
4022.00 Vermögensgewinnsteuern Mehrwertausgleich		0.00		0		128'068.00
4511.00 Entnahmen aus Fonds EK		0.00		16'100		0.00

Erfolgsrechnung

Gemeinde Mettauertal
Buchungsperiode 2019

Einwohnergemeinde	Rechnung 2019		Budget 2019		Rechnung 2018	
	Aufwand	Ertrag	Aufwand	Ertrag	Aufwand	Ertrag
8 VOLKSWIRTSCHAFT	626'421.87	330'196.78	514'542	320'877	387'609.97	304'037.16
Saldo		296'225.09		193'665		83'572.81
81 Landwirtschaft	307'557.00	54'012.45	192'109	59'200	113'643.41	55'412.80
Saldo		253'544.55		132'909		58'230.61
812 Strukturverbesserungen	302'852.70	53'974.45	186'409	54'200	108'277.26	54'517.30
Saldo		248'878.25		132'209		53'759.96
8120 Strukturverbesserungen	302'852.70	53'974.45	186'409	54'200	108'277.26	54'517.30
Saldo		248'878.25		132'209		53'759.96
3010.00 Löhne des Verwaltungs- und Betriebspersonals	4'050.65		0		2'215.10	
3050.00 AG-Beiträge AHV, IV, EO, ALV, Verwaltungskosten	208.70		0		103.80	
3053.00 AG-Beiträge an Unfallversicherungen	125.90		0		70.50	
3054.00 AG-Beiträge an Familienausgleichskasse	42.65		0		21.20	
3055.00 AG-Beiträge an Krankentaggeldversicherungen	29.20		0		14.45	
3099.00 Übriger Personalaufwand	0.00		1'000		0.00	
3101.00 Betriebs-, Verbrauchsmaterial	0.00		1'000		847.00	
3102.00 Drucksachen, Publikationen	0.00		500		0.00	
3111.00 Anschaffung Apparate, Maschinen, Geräte, Fahrzeuge, Werkz	0.00		2'000		0.00	
3112.00 Anschaffung Kleider, Wäsche, Vorhänge	0.00		1'000		0.00	
3120.00 Ver- und Entsorgung	387.05		500		283.85	
3130.00 Dienstleistungen Dritter	0.00		500		0.00	
3132.00 Honorare externe Berater, Gutachter, Fachexperten etc.	1'575.65		0		0.00	
3134.00 Sachversicherungsprämien	24.21		100		24.21	
3141.00 Unterhalt Strassen / Verkehrswege (Flurwege)	3'602.15		20'000		4'176.10	

Erfolgsrechnung

Gemeinde Mettauertal
Buchungsperiode 2019

Einwohnergemeinde	Rechnung 2019		Budget 2019		Rechnung 2018	
	Aufwand	Ertrag	Aufwand	Ertrag	Aufwand	Ertrag
3143.00 Unterhalt Tiefbauten Drainageleitungen	6'066.20		20'000		10'729.40	
3161.00 Mieten, Benützungskosten Mobilien	39'346.49		40'000		21'296.10	
3300.10 Planmässige Abschreibungen Strassen / Verkehrswege	138'195.60		55'000		29'828.55	
3300.30 Planmässige Abschreibungen Tiefbauten	1'957.90		2'209		2'209.35	
3301.10 Ausserplanmässige Abschrei- bungen Sachanlagen	63'175.55		0		0.00	
3612.00 Entschädigungen an Gemeinden und Gemeindeverbände	44'064.80		42'600		36'457.65	
4021.00 Grundsteuern Flächenbeiträge		53'871.95		54'000		53'890.70
4260.00 Rückerstattungen Dritter		102.50		200		626.60
814 Produktionsverbesserungen Pflanzen Saldo	4'704.30	38.00	5'700	5'000	5'366.15	895.50
8140 Produktionsverbesserungen Pflanzen Saldo	4'704.30	38.00	5'700	5'000	5'366.15	895.50
3010.00 Löhne des Verwaltungs- und Betriebspersonals	825.05		1'000		1'294.05	
3050.00 AG-Beiträge AHV, IV, EO, ALV, Verwaltungskosten	22.90		50		15.85	
3053.00 AG-Beiträge an Unfall- versicherungen	21.00		50		15.50	
3054.00 AG-Beiträge an Familienaus- gleichskasse	4.55		50		3.25	
3130.00 Dienstleistungen Dritter	45.00		0		45.00	
3170.00 Reisekosten und Spesen	23.80		300		174.50	
3637.00 Beiträge an private Haushalte	3'762.00		4'250		3'818.00	
4631.00 Beiträge vom Kanton		38.00		5'000		895.50

Erfolgsrechnung

Gemeinde Mettauertal
Buchungsperiode 2019

Einwohnergemeinde	Rechnung 2019		Budget 2019		Rechnung 2018	
	Aufwand	Ertrag	Aufwand	Ertrag	Aufwand	Ertrag
82 Forstwirtschaft Saldo			2'500	2'500		
820 Forstwirtschaft Saldo			2'500	2'500		
8200 Forstwirtschaft Saldo			2'500	2'500		
3141.00 Unterhalt Strassen / Verkehrswege	0.00		2'500		0.00	
84 Tourismus Saldo	47'102.45	17'511.30	53'074	20'000	47'144.35	17'253.70
		29'591.15		33'074		29'890.65
840 Tourismus Saldo	47'102.45	17'511.30	53'074	20'000	47'144.35	17'253.70
		29'591.15		33'074		29'890.65
8400 Tourismus Saldo	795.50	795.50	850	850	2'590.00	2'590.00
3101.00 Betriebs-, Verbrauchsmaterial	380.00		400		1'564.50	
3133.00 Informatik-Nutzungsaufwand	15.50		50		15.50	
3161.00 Mieten, Benützungskosten Mobilien	0.00		0		210.00	
3636.00 Beiträge an private Organisationen	400.00		400		800.00	
8401 'Gästehaus Flösser' im alten Schulhaus Hottwil Saldo	46'306.95	17'511.30	52'224	20'000	44'554.35	17'253.70
		28'795.65		32'224		27'300.65
3101.00 Betriebs-, Verbrauchsmaterial	495.00		100		0.00	
3111.00 Maschinen, Geräte und Fahrzeuge	0.00		1'000		0.00	
3130.00 Dienstleistungen Dritter	1'187.60		500		780.00	

Erfolgsrechnung

Gemeinde Mettauertal
Buchungsperiode 2019

Einwohnergemeinde	Rechnung 2019		Budget 2019		Rechnung 2018	
	Aufwand	Ertrag	Aufwand	Ertrag	Aufwand	Ertrag
3300.40 Planmässige Abschreibungen Hochbauten allg. Haushalt	26'024.35		26'024		26'024.35	
3920.00 Interne Verrechnung von Pacht, Mieten, Benützungskosten	18'600.00		24'600		17'750.00	
4472.00 Vergütung für Benützungen Liegenschaften VV		17'511.30		20'000		17'253.70
85 Industrie, Gewerbe, Handel Saldo	34'835.76	5.00- 34'840.76	49'100	49'100	20'662.45	1'945.10 18'717.35
850 Industrie, Gewerbe, Handel Saldo	34'835.76	5.00- 34'840.76	49'100	49'100	20'662.45	1'945.10 18'717.35
8500 Industrie, Gewerbe, Handel Saldo	34'835.76	5.00- 34'840.76	49'100	49'100	20'662.45	1'945.10 18'717.35
3101.00 Betriebs-, Verbrauchsmaterial	1'766.30		1'900		650.60	
3102.00 Drucksachen, Publikationen	1'659.65		300		0.00	
3119.00 Anschaffung von übrigen nicht aktivierbaren Anlagen	0.00		16'100		0.00	
3130.00 Dienstleistungen Dritter	0.00		500		605.10	
3132.00 Honorare externe Berater, Gut- achter, Fachexperten etc.	30'909.26		30'000		19'406.75	
3170.00 Reisekosten und Spesen	200.55		0		0.00	
3636.01 Beiträge an private Organisa- tionen ohne Erwerbszweck	300.00		300		0.00	
4250.00 Verkäufe		15.00		0		0.00
4260.00 Rückerstattungen Dritter		0.00		0		605.10
4390.00 Übriger Ertrag		20.00-		0		1'340.00
87 Brennstoffe und Energie Saldo	236'926.66 21'751.37	258'678.03	217'759 23'918	241'677	206'159.76 23'265.80	229'425.56

Erfolgsrechnung

Gemeinde Mettauertal
Buchungsperiode 2019

Einwohnergemeinde	Rechnung 2019		Budget 2019		Rechnung 2018	
	Aufwand	Ertrag	Aufwand	Ertrag	Aufwand	Ertrag
871 Elektrizität	3'942.00	25'693.37	1'082	25'000	1'081.70	24'347.50
Saldo	21'751.37		23'918		23'265.80	
8710 Elektrizität	3'942.00	25'693.37	1'082	25'000	1'081.70	24'347.50
Saldo	21'751.37		23'918		23'265.80	
3300.30 Planmässige Abschreibungen Tiefbauten allg. Haushalt	1'081.70		1'082		1'081.70	
3637.00 Beiträge an private Haushalte	2'860.30		0		0.00	
4120.00 Konzessionen		25'693.37		25'000		24'347.50
879 Energie, übriges	232'984.66	232'984.66	216'677	216'677	205'078.06	205'078.06
Saldo						
8791 Holzschnitzelheizung VZ	84'990.46	84'990.46	72'983	72'983	71'888.65	71'888.65
[Gemeindebetrieb]						
Saldo						
3010.00 Löhne des Verwaltungs- und Betriebspersonals	295.05		500		237.50	
3050.00 AG-Beiträge AHV, IV, EO, ALV, Verwaltungskosten	2.70		50		5.15	
3053.00 AG-Beiträge an Unfall- versicherungen	3.30		10		2.60	
3054.00 AG-Beiträge an Familienaus- gleichskasse	0.65		10		1.30	
3055.00 AG-Beiträge an Krankentaggeld- versicherungen	2.20		10		2.15	
3101.00 Betriebs-, Verbrauchsmaterial	25.70		0		8.36	
3120.00 Ver- und Entsorgung	3'131.11		2'200		2'124.52	
Strom						
3120.01 Ver- und Entsorgung Holzschnitzel	16'767.02		17'000		15'214.48	
3130.00 Dienstleistungen Dritter	100.75		100		100.25	
3132.00 Honorare externe Berater, Gut- achter, Fachexperten etc.	0.00		0		950.00	
3144.00 Unterhalt Hochbauten	1'075.58		1'000		1'055.51	

Erfolgsrechnung

Gemeinde Mettauertal
Buchungsperiode 2019

Einwohnergemeinde	Rechnung 2019		Budget 2019		Rechnung 2018	
	Aufwand	Ertrag	Aufwand	Ertrag	Aufwand	Ertrag
3151.00 Unterhalt Apparate, Maschinen, Geräte, Fahrzeuge, Werkzeuge Erl. Nebst der ordentlichen Revision mussten einige unvorhergesehene Reparaturen erfolgen (Sicherheitsventil, Pumpe etc.).	16'703.85		8'000		5'857.83	
3161.00 Mieten, Benützungskosten Mobilien	0.00		100		30.00	
3300.31 Planmässige Abschreibungen übrige Tiefbauten	5'472.05		5'472		5'472.05	
3300.41 Planmässige Abschreibungen Sachanlagen	2'871.40		2'871		2'871.40	
3300.61 Planmässige Abschreibungen Mobilien	15'660.20		15'660		15'660.20	
3409.01 Vorschussverzinsung Erl. Die Nettoschuld per 01.01.2019 von CHF 522'806.11 wurde zu dem vom Gemeinderat festgelegten Zinssatz von 0.5 % intern verzinst (Gegenkonto 1.9610.4409.01).	2'610.00		2'600		2'710.00	
3612.00 Verwaltungsentschädigung	1'218.00		1'300		1'106.00	
3612.01 Entschädigungen an Gemeinden Int. Lohnumbuchungen	317.90		2'100		337.35	
3899.00 Abtragung Bilanzfehlbetrag Erl. Der Vorschuss per 01.01.2019 von CHF 62'442 (Konto 1.29005.01) wurde vorschriftsgemäss mit 30 % abgetragen werden.	18'733.00		14'000		18'142.00	
4240.00 Verkauf Heizenergie		54'726.55		55'000		51'722.45
9011.00 Aufwandüberschuss		30'263.91		17'983		20'166.20
8792 Holzsznittelheizung Trottm. [Gemeindebetrieb] Saldo	147'994.20	147'994.20	143'694	143'694	133'189.41	133'189.41
3010.00 Löhne des Verwaltungs- und Betriebspersonals	280.05		700		262.50	
3050.00 AG-Beiträge AHV, IV, EO, ALV, Verwaltungskosten	1.85		10		5.05	
3053.00 AG-Beiträge an Unfall- versicherungen	3.15		10		2.90	
3054.00 AG-Beiträge an Familienaus- gleichskasse	0.45		10		1.25	

Erfolgsrechnung

Gemeinde Mettauertal
Buchungsperiode 2019

Einwohnergemeinde	Rechnung 2019		Budget 2019		Rechnung 2018	
	Aufwand	Ertrag	Aufwand	Ertrag	Aufwand	Ertrag
3055.00 AG-Beiträge an Krankentaggeld- versicherungen	2.15		10		2.30	
3101.00 Betriebs-, Verbrauchsmaterial	0.00		50		0.00	
3120.00 Ver- und Entsorgung Strom	3'357.59		2'900		2'860.29	
3120.01 Ver- und Entsorgung Holzschnitzel	15'578.99		15'000		12'915.00	
3120.02 Ver- und Entsorgung Allgemeines	224.28		200		235.03	
3130.00 Dienstleistungen Dritter	299.03		500		299.30	
3132.00 Honorare externe Berater, Gut- achter, Fachexperten etc.	0.00		0		1'227.48	
3134.00 Sachversicherungsprämien	514.55		600		589.20	
3144.00 Unterhalt Hochbauten	1'075.58		1'000		1'055.51	
3151.00 Unterhalt Apparate, Maschinen, Geräte, Fahrzeuge, Werkzeuge	7'278.93		5'000		7'266.15	
3161.00 Mieten, Benützungskosten Mobilien	0.00		0		30.00	
3192.00 Abgeltung von Rechten	300.00		150		300.00	
3300.31 Planmässige Abschreibungen Tiefbauten Holzschnitzelf.	12'334.25		12'334		12'334.25	
3300.41 Planmässige Abschreibungen Hochbauten HF Trottmatt	13'952.95		13'953		13'952.95	
3300.61 Planmässige Abschreibungen Holzschnitzelfeuerung	21'990.60		21'991		21'990.60	
3409.01 Vorschussverzinsung	7'830.00		7'800		7'800.00	
3612.00 Entschädigungen an Gemeinden und Gemeindeverbände	1'030.00		1'100		906.00	
3612.01 Entschädigungen an Gemeinden Int. Lohnumbuchungen	646.80		1'100		590.65	
3899.00 Abtragung Bilanzfehlbetrag	61'293.00		59'276		48'563.00	
4240.00 Verkauf Heizenergie		47'947.95		48'000		42'192.55
9011.00 Aufwandüberschuss		100'046.25		95'694		90'996.86

Erfolgsrechnung

Gemeinde Mettauertal
Buchungsperiode 2019

Einwohnergemeinde	Rechnung 2019		Budget 2019		Rechnung 2018	
	Aufwand	Ertrag	Aufwand	Ertrag	Aufwand	Ertrag
9 FINANZEN UND STEUERN	268'370.85	6'819'930.88	225'927	6'641'156	1'699'582.58	8'252'120.21
Saldo	6'551'560.03		6'415'229		6'552'537.63	
91 Steuern	61'725.35	5'355'429.15	13'800	5'171'000	102'111.16	5'425'563.60
Saldo	5'293'703.80		5'157'200		5'323'452.44	
910 Steuern	61'725.35	5'355'429.15	13'800	5'171'000	102'111.16	5'425'563.60
Saldo	5'293'703.80		5'157'200		5'323'452.44	
9100 Allgemeine Gemeindesteuern	88'134.35	5'169'580.55	10'000	4'985'000	3'076.36	5'136'793.90
Saldo	5'081'446.20		4'975'000		5'133'717.54	
3180.00 Wertberichtigungen auf Forderungen	53'987.00		0		0.00	
3180.09 Wertberichtigungen auf Forderungen (Senkung Delkred.)	0.00		0		7'150.00-	
3181.00 Tatsächliche Forderungsverluste	38'467.40		25'000		23'376.46	
3181.09 Eingang abgeschriebener Forderungen	4'320.05-		15'000-		13'150.10-	
4000.00 Einkommenssteuern natürliche Personen; Rechnungsjahr		3'551'665.79		3'710'000		3'628'648.47
4000.10 Einkommenssteuern natürliche Personen; frühere Jahre		741'093.31		456'000		754'646.63
4000.30 Pausch. Steueranrechnung nat. Personen (Ertragsminderung)		1'117.00-		1'000-		652.85-
4001.00 Vermögenssteuern natürliche Personen; Rechnungsjahr		434'043.77		360'000		308'259.93
4001.10 Vermögenssteuern natürliche Personen; frühere Jahre		77'794.33		45'000		83'011.97
4002.00 Quellensteuern natürliche Personen		222'395.55		235'000		169'689.15
4010.00 Gewinn- und Kapitalsteuern jur. Personen		143'704.80		180'000		193'190.60

Erfolgsrechnung

Gemeinde Mettauertal
Buchungsperiode 2019

Einwohnergemeinde	Rechnung 2019		Budget 2019		Rechnung 2018	
	Aufwand	Ertrag	Aufwand	Ertrag	Aufwand	Ertrag
9101 Sondersteuern	26'409.00-	185'848.60	3'800	186'000	99'034.80	288'769.70
Saldo	212'257.60		182'200		189'734.90	
3180.00 Wertberichtigungen auf Forderungen	25'206.00		0		94'644.80	
3180.09 Wertberichtigungen auf Forderungen (Senkung Delkred.)	56'155.00-		0		0.00	
3601.00 Ertragsanteile an Kanton Hundetaxen	4'540.00		3'800		4'390.00	
4000.20 Nachsteuern Einkommensteuern natürliche Personen		44'594.85		45'000		69'142.95
4022.00 Vermögensgewinnsteuern		167'482.50		100'000		142'356.50
4024.00 Erbschafts- und Schenkungssteuern		54'488.75-		15'000		50'870.25
4033.00 Hundetaxen		28'260.00		26'000		26'400.00
93 Finanz- und Lastenausgleich		943'162.80		943'313		931'562.80
Saldo	943'162.80		943'313		931'562.80	
930 Finanz- und Lastenausgleich		943'162.80		943'313		931'562.80
Saldo	943'162.80		943'313		931'562.80	
9300 Finanz- und Lastenausgleich		943'162.80		943'313		931'562.80
Saldo	943'162.80		943'313		931'562.80	
4621.50 Innerkant. Finanzausgleich vom Kanton an die Gemeinden		770'000.00		770'000		765'000.00
4621.60 Finanz- und Lastenausgleich Feinausgleich		38'800.00		38'950		32'200.00
4660.10 Planmässige Auflösung passivierter Investitionsbeiträge		134'362.80		134'363		134'362.80
96 Vermögens- und Schuldenverwaltung	100'641.25	90'095.70	99'527	97'200	852'242.08	1'765'261.21
Saldo		10'545.55		2'327	913'019.13	

Erfolgsrechnung

Gemeinde Mettauertal
Buchungsperiode 2019

Einwohnergemeinde	Rechnung 2019		Budget 2019		Rechnung 2018	
	Aufwand	Ertrag	Aufwand	Ertrag	Aufwand	Ertrag
961 Zinsen Saldo	65'287.30	27'325.50	70'900	25'200	72'594.25	25'269.65
		37'961.80		45'700		47'324.60
9610 Zinsen Saldo	65'287.30	27'325.50	70'900	25'200	72'594.25	25'269.65
		37'961.80		45'700		47'324.60
3400.00 Verzinsung laufende Verbindlichkeiten	15'567.30		18'500		18'618.20	
3401.00 Verzinsung Finanzverbindlichkeiten	46'000.00		48'500		50'286.05	
3409.01 Verzinsung Nettovermögen	3'720.00		3'900		3'690.00	
4401.00 Zinsen Forderungen und Kontokorrente		10'340.50		7'000		11'339.65
4409.01 Verzinsung Nettoschuld		16'810.00		18'100		13'780.00
4451.00 Erträge aus Beteiligungen VV Dividenden		175.00		100		150.00
963 Liegenschaften des Finanzvermögens Saldo	35'353.95	62'770.20	28'627	72'000	779'647.83	1'739'991.56
	27'416.25		43'373		960'343.73	
9630 Liegenschaften des Finanzvermögens Saldo	5'706.05	3'794.70	500	4'100	723'301.67	1'640'652.56
		1'911.35	3'600		917'350.89	
3411.00 Realisierte Verluste auf Grundstücken FV	0.00		0		2'815.00-	
3430.00 Baulicher Unterhalt Liegenschaften FV	1'246.55		500		0.00	
3439.50 Honorare externe Berater, Gutachter, Fachexperten etc.	4'459.50		0		0.00	
3441.00 Wertberichtigung Sachanlagen FV	0.00		0		726'116.67	
4120.00 Konzessionen		210.00		500		0.00
4411.00 Gewinn aus Verkäufen von Sachanlagen FV		0.00		0		278'170.93
4430.00 Pacht- und Mietzinse Liegenschaften FV		3'584.70		3'600		3'584.70

Erfolgsrechnung

Gemeinde Mettauertal
Buchungsperiode 2019

Einwohnergemeinde	Rechnung 2019		Budget 2019		Rechnung 2018	
	Aufwand	Ertrag	Aufwand	Ertrag	Aufwand	Ertrag
4443.00 Marktwertanpassungen Liegen- schaften		0.00		0		1'358'896.93
9631 Liegenschaften Finanzvermögen 'Hauptstrasse 52, Hottwil'	1'268.35	24'180.00	9'627	24'000	2'356.61	24'000.00
Saldo	22'911.65		14'373		21'643.39	
3430.40 Baulicher Unterhalt Gebäude FV	193.85		3'327		1'223.51	
3431.00 Nicht baulicher Liegenschafts- unterhalt durch Dritte	0.00		2'000		0.00	
3439.10 Ver- und Entsorgung	646.80		3'800		646.80	
3439.30 Sachversicherungsprämien	427.70		500		486.30	
4430.00 Pacht- und Mietzinse Liegen- schaften FV		24'180.00		24'000		24'000.00
9632 Liegenschaften Finanzvermögen 'STWEG Hauptstr. 161, Mettau'	5'594.60	21'995.50	10'000	21'900	6'651.10	22'120.65
Saldo	16'400.90		11'900		15'469.55	
3430.40 Baulicher Unterhalt Gebäude FV	351.95		5'000		1'252.85	
3431.10 Betriebs- und Verbrauchs- material	25.80		0		25.80	
3439.40 Dienstleistungen Dritter	5'216.85		5'000		5'372.45	
4430.00 Pacht- und Mietzinse Liegen- schaften FV		18'000.00		18'000		18'000.00
4439.00 Übriger Liegenschaftenertrag FV		3'995.50		3'900		4'120.65
9633 Liegenschaften Finanzvermögen 'STWEG Hauptstr. 184, Mettau'	22'784.95	12'800.00	8'500	22'000	47'338.45	53'218.35
Saldo		9'984.95	13'500		5'879.90	
3430.40 Baulicher Unterhalt Gebäude FV	14'237.45		0		38'525.50	
3439.10 Ver- und Entsorgung	203.20		0		119.50	
3439.40 Dienstleistungen Dritter	8'344.30		8'500		8'693.45	
4430.00 Pacht- und Mietzinse Liegen- schaften FV		9'000.00		18'000		48'718.35
4439.00 Übriger Liegenschaftenertrag FV		3'800.00		4'000		4'500.00

Erfolgsrechnung

Gemeinde Mettauertal
Buchungsperiode 2019

Einwohnergemeinde	Rechnung 2019		Budget 2019		Rechnung 2018	
	Aufwand	Ertrag	Aufwand	Ertrag	Aufwand	Ertrag
97	Rückverteilungen					
	Saldo	1'517.35	1'000	1'000	1'774.40	1'774.40
971	Rückverteilungen aus CO2-Abgab					
	Saldo	1'517.35	1'000	1'000	1'774.40	1'774.40
9710	Rückverteilungen aus CO2-Abg.					
	Saldo	1'517.35	1'000	1'000	1'774.40	1'774.40
4699.10	Rückverteilung CO2-Abgabe	1'517.35		1'000		1'774.40
99	Nicht aufgeteilte Posten					
	Saldo	106'004.25 323'721.63	429'725.88	112'600 316'043	428'643	745'229.34 127'958.20 617'271.14
990	Nicht aufgeteilte Posten					
	Saldo	106'004.25	106'004.25	112'600	112'600	127'958.20 127'958.20
9901	Gemeindewerk					
	Saldo	106'004.25	106'004.25	112'600	112'600	127'958.20 127'958.20
3010.00	Löhne des Verwaltungs- und Betriebspersonals	85'551.90		96'700		85'735.00
3010.04	Löhne des Verwaltungs- und PWI Kredit	1'540.05		0		5'120.10
3010.08	Löhne des Verwaltungs- und Spiel- und Begegnungsplätze	180.00		0		690.00
3010.09	Löhne des Verwaltungs- und Erweiterung Reserv. Steinbruch	0.00		0		6'141.75
3010.10	Löhne des Verwaltungs- und Erneuerung Fernsteuerungsanl.	0.00		0		9'438.55
3010.11	Löhne des Verwaltungs- und Werkleitungen Rebhattstr. Etz.	0.00		0		1'354.95
3010.12	Löhne des Verwaltungs- und Werkleitungen Breitenstr. WV	125.00		0		1'491.90
3050.00	AG-Beiträge AHV, IV, EO, ALV, Verwaltungskosten	5'759.20		6'000		6'845.70

Erfolgsrechnung

Gemeinde Mettauertal
Buchungsperiode 2019

Einwohnergemeinde	Rechnung 2019		Budget 2019		Rechnung 2018	
	Aufwand	Ertrag	Aufwand	Ertrag	Aufwand	Ertrag
3052.00 AG-Beiträge an Pensionskassen	5'467.80		4'400		4'518.00	
3053.00 AG-Beiträge an Unfall- versicherungen	3'366.25		3'400		4'261.20	
3054.00 AG-Beiträge an Familienaus- gleichskasse	1'177.25		1'300		1'400.10	
3055.00 AG-Beiträge an Krankentaggeld- versicherungen	816.35		800		960.95	
3112.00 Anschaffung Kleider, Wäsche	2'020.45		0		0.00	
4260.00 Rückerstattungen Dritter		0.00		0		255.00
4612.00 Entschädigungen von Gemeinden und Gemeindeverbänden		106'004.25		112'600		127'703.20
999 Abschluss		323'721.63		316'043	617'271.14	
Saldo	323'721.63		316'043			617'271.14
9990 Abschluss		323'721.63		316'043	617'271.14	
Saldo	323'721.63		316'043			617'271.14
9000.00 Ertragsüberschuss Erfolgsrechnung	0.00		0		617'271.14	
9001.00 Aufwandüberschuss Erfolgsrechnung		323'721.63		316'043		0.00

Artengliederung ER

Erfolgsrechnung

Gemeinde Mettauertal
Buchungsperiode 2019

Einwohnergemeinde Artengliederung	Rechnung 2019		Budget 2019		Rechnung 2018	
	Aufwand	Ertrag	Aufwand	Ertrag	Aufwand	Ertrag
Einwohnergemeinde	10'121'682.08	10'121'682.08	10'468'113	10'468'113	11'384'674.19	11'384'674.19
3 Aufwand	9'973'960.98		10'374'437		10'634'950.13	
30 Personalaufwand	1'749'633.56		1'790'960		1'726'916.34	
31 Sach- und übriger Betriebsaufwand	1'736'228.82		2'486'650		2'005'398.53	
33 Abschreibungen Verwaltungsvermögen	1'752'894.21		1'377'583		1'430'483.05	
34 Finanzaufwand	117'451.88		117'727		866'026.52	
35 Einlagen in Fonds und Spezialfinanzierungen	18'000.00				138'068.00	
36 Transferaufwand	4'367'831.51		4'350'601		4'264'752.69	
38 Ausserordentlicher Aufwand	80'026.00		73'276		66'705.00	
39 Interne Verrechnungen	151'895.00		177'640		136'600.00	
4 Ertrag		9'463'844.46		9'870'553		11'260'377.17
40 Fiskalertrag		5'409'301.10		5'225'000		5'607'522.30
41 Regalien und Konzessionen		25'903.37		25'500		24'347.50
42 Entgelte		1'426'681.76		1'543'000		1'626'993.10
43 Verschiedene Erträge		20.00-				1'340.00
44 Finanzertrag		186'592.45		189'360		1'872'150.46
45 Entnahmen aus Fonds und Spezialfinanzierungen		7'418.04		41'100		7'549.67
46 Transferertrag		2'256'072.74		2'668'953		1'983'874.14
49 Interne Verrechnungen		151'895.00		177'640		136'600.00
9 Abschlusskonten	147'721.10	657'837.62	93'676	597'560	749'724.06	124'297.02
90 Abschluss	147'721.10	657'837.62	93'676	597'560	749'724.06	124'297.02

Erfolgsrechnung

Gemeinde Mettauertal
Buchungsperiode 2019

Einwohnergemeinde Artengliederung		Rechnung 2019		Budget 2019		Rechnung 2018	
		Aufwand	Ertrag	Aufwand	Ertrag	Aufwand	Ertrag
3	Aufwand	9'973'960.98		10'374'437		10'634'950.13	
30	Personalaufwand	1'749'633.56		1'790'960		1'726'916.34	
300	Behörden und Kommissionen	186'970.80		194'280		190'633.90	
3000	Löhne, Tag- und Sitzungsgelder an Behörden und Kommissionen	186'970.80		194'280		190'633.90	
301	Löhne des Verwaltungs- und Betriebspersonals	1'273'831.50		1'295'780		1'261'003.90	
3010	Löhne des Verwaltungs- und Betriebspersonals	1'273'831.50		1'295'780		1'261'003.90	
302	Löhne der Lehrkräfte	15'014.75		5'000		7'217.65	
3020	Löhne der Lehrkräfte	15'014.75		5'000		7'217.65	
304	Zulagen	600.00		600		600.00	
3049	Übrige Zulagen	600.00		600		600.00	
305	Arbeitgeberbeiträge	208'725.05		217'520		200'337.25	
3050	AG-Beiträge AHV, IV, EO, ALV, Verwaltungskosten	84'168.30		85'610		80'838.05	
3052	AG-Beiträge an Pensionskassen	77'196.05		75'700		71'920.25	
3053	AG-Beiträge an Unfallversicherungen	19'687.70		27'100		20'788.25	
3054	AG-Beiträge an Familienausgleichskasse	17'178.75		18'410		16'506.30	
3055	AG-Beiträge an Krankentaggeldversicherungen	10'494.25		10'700		10'284.40	
309	Übriger Personalaufwand	64'491.46		77'780		67'123.64	
3090	Aus- und Weiterbildung des Personals	36'723.53		44'200		37'017.01	
3091	Personalwerbung	118.47		1'000			
3099	Übriger Personalaufwand	27'649.46		32'580		30'106.63	

Erfolgsrechnung

Gemeinde Mettauertal
Buchungsperiode 2019

Einwohnergemeinde Artengliederung	Rechnung 2019		Budget 2019		Rechnung 2018	
	Aufwand	Ertrag	Aufwand	Ertrag	Aufwand	Ertrag
31 Sach- und übriger Betriebsaufwand	1'736'228.82		2'486'650		2'005'398.53	
310 Material- und Warenaufwand	166'083.20		198'958		191'885.59	
3100 Büromaterial	8'074.75		13'700		5'270.56	
3101 Betriebs-, Verbrauchsmaterial	35'023.59		43'638		40'434.26	
3102 Drucksachen, Publikationen	47'333.51		64'700		57'538.73	
3103 Fachliteratur, Zeitschriften	4'263.55		6'100		4'353.14	
3104 Lehrmittel	50'799.60		52'540		58'071.15	
3105 Lebensmittel	20'409.60		17'480		19'137.55	
3106 Medizinisches Material	178.60		300			
3109 Übriger Material- und Warenaufwand			500		7'080.20	
311 Nicht aktivierbare Anlagen	66'952.43		114'070		80'050.86	
3110 Büromöbel und -geräte, Schulmobiliar	3'470.00		7'000		8'213.83	
3111 Maschinen, Geräte, Fahrzeuge	52'632.92		56'470		40'804.53	
3112 Anschaffung Kleider, Wäsche, Vorhänge	9'049.36		6'000		7'556.61	
3113 Anschaffung Hardware	1'768.95		26'000		18'243.20	
3118 Anschaffung von immateriellen Anlagen	31.20		2'000		3'183.09	
3119 Anschaffung von übrigen nicht aktivierbaren Anlagen			16'600		2'049.60	
312 Ver- und Entsorgung Liegenschaften VV	238'701.73		273'300		244'979.13	
3120 Ver- und Entsorgung Liegenschaften VV	238'701.73		273'300		244'979.13	
313 Dienstleistungen und Honorare	376'198.34		278'070		371'120.64	
3130 Dienstleistungen Dritter	90'792.86		88'120		97'697.92	
3132 Honorare externe Berater, Gutachter, Fachexperten etc.	220'821.01		127'800		197'926.95	
3133 Informatik-Nutzungsaufwand	10'597.99		6'550		19'833.99	

Erfolgsrechnung

Gemeinde Mettauertal
Buchungsperiode 2019

Einwohnergemeinde Artengliederung	Rechnung 2019		Budget 2019		Rechnung 2018	
	Aufwand	Ertrag	Aufwand	Ertrag	Aufwand	Ertrag
3134 Sachversicherungsprämien	47'010.03		47'650		47'709.38	
3136 Honorare privatärztlicher Tätigkeit	5'278.20		5'500		6'458.85	
3137 Steuern und Abgaben	1'698.25		2'450		1'493.55	
314 Baulicher und betrieblicher Unterhalt	338'221.00		1'140'252		599'476.61	
3140 Unterhalt Grundstücke	22'264.75		718'000		30'501.10	
3141 Unterhalt Strassen / Verkehrs- wege	133'741.25		202'300		240'758.74	
3142 Unterhalt Wasserbau	807.75		1'000			
3143 Unterhalt Tiefbauten	97'044.83		97'000		232'070.39	
3144 Unterhalt Hochbauten	84'072.52		121'652		93'003.73	
3149 Unterhalt übrige Sachanlagen	289.90		300		3'142.65	
315 Unterhalt Mobilien und imma- terielle Anlagen	205'698.99		171'050		168'861.76	
3150 Unterhalt Büromobiliar, Büro- maschinen und - geräte	12'838.65		1'650			
3151 Unterhalt Apparate, Maschinen, Geräte, Fahrzeuge, Werkzeuge	137'460.08		107'400		100'428.31	
3153 Informatik-Unterhalt (Hardware)			4'000		18'469.40	
3158 Unterhalt immaterielle Anlagen	53'762.76		54'000		47'398.20	
3159 Unterhalt übrige mobile Anlagen	1'637.50		4'000		2'565.85	
316 Mieten, Leasing, Pachten, Benützungsgebühren	134'318.80		161'040		98'255.36	
3160 Miete und Pacht Liegenschaften	20'640.00		47'640		32'080.00	
3161 Mieten, Benützungskosten Mobilien	56'639.51		65'200		43'659.38	
3162 Raten für operatives Leasing	56'664.29		47'400		21'421.48	
3169 Übrige Mieten und Benützung- kosten	375.00		800		1'094.50	
317 Spesenentschädigungen	120'147.63		123'060		118'000.35	

Erfolgsrechnung

Gemeinde Mettauertal
Buchungsperiode 2019

Einwohnergemeinde Artengliederung		Rechnung 2019		Budget 2019		Rechnung 2018	
		Aufwand	Ertrag	Aufwand	Ertrag	Aufwand	Ertrag
3170	Reisekosten und Spesen	92'565.72		89'910		87'541.45	
3171	Exkursionen, Schulreisen und Lager	27'581.91		33'150		30'458.90	
318	Wertberichtigungen auf Forderungen	62'359.30		10'000		99'266.86	
3180	Wertberichtigungen auf Forderungen	23'038.00				87'494.80	
3181	Tatsächliche Forderungsverluste	39'321.30		10'000		11'772.06	
319	Verschiedener Betriebsaufwand	27'547.40		16'850		33'501.37	
3190	Schadenersatzleistungen	385.45					
3192	Abgeltung von Rechten	14'507.61		14'350		13'911.19	
3199	Übriger Betriebsaufwand	12'654.34		2'500		19'590.18	
33	Abschreibungen Verwaltungsvermögen	1'752'894.21		1'377'583		1'430'483.05	
330	Sachanlagen VV	1'722'234.81		1'346'925		1'339'612.95	
3300	Planmässige Abschreibungen Sachanlagen	1'394'008.30		1'346'925		1'339'612.95	
3301	Ausserplanmässige Abschreibungen Sachanlagen	328'226.51					
332	Abschreibungen Immaterielle Anlagen	30'659.40		30'658		90'870.10	
3320	Planmässige Abschreibungen immaterielle Anlagen	30'659.40		30'658		90'870.10	
34	Finanzaufwand	117'451.88		117'727		866'026.52	
340	Zinsaufwand	82'097.30		89'000		86'374.25	
3400	Verzinsung laufende Verbindlichkeiten	15'567.30		18'500		18'618.20	
3401	Verzinsung kurzfristige Finanzverbindlichkeiten	46'000.00		48'500		50'286.05	

Erfolgsrechnung

Gemeinde Mettauertal
Buchungsperiode 2019

Einwohnergemeinde Artengliederung	Rechnung 2019		Budget 2019		Rechnung 2018	
	Aufwand	Ertrag	Aufwand	Ertrag	Aufwand	Ertrag
3409	Übrige Passivzinsen	20'530.00		22'000		17'470.00
341	Realisierte Kursverluste					2'815.00-
3411	Realisierte Verluste auf Sachanlagen FV					2'815.00-
343	Liegenschaftenaufwand Finanz- vermögen	35'353.95		28'627		56'346.16
3430	Baulicher Unterhalt Liegen- schaften FV	16'029.80		8'827		41'001.86
3431	Nicht baulicher Unterhalt Liegenschaften FV	25.80		2'000		25.80
3439	Übriger Liegenschaftsaufwand FV	19'298.35		17'800		15'318.50
344	Wertberichtigungen Anlagen FV					726'116.67
3441	Wertberichtigung Sachanlagen FV					726'116.67
349	Verschiedener Finanzaufwand	0.63		100		4.44
3499	Übriger Finanzaufwand	0.63		100		4.44
35	Einlagen in Fonds und Spezial- finanzierungen	18'000.00				138'068.00
351	Einlagen in Fonds und Spezial- finanzierungen im Eigenkapital	18'000.00				138'068.00
3511	Einlagen in Fonds des EK	18'000.00				138'068.00
36	Transferaufwand	4'367'831.51		4'350'601		4'264'752.69
360	Ertragsanteile an Dritte	9'492.85		9'400		10'282.40
3601	Ertragsanteile an den Kanton	9'492.85		9'400		10'282.40
361	Entschädigungen an Gemeinwesen	1'653'911.77		1'685'045		1'647'640.29
3611	Entschädigungen an den Kanton	136'302.09		106'600		99'209.96

Erfolgsrechnung

Gemeinde Mettauertal
Buchungsperiode 2019

Einwohnergemeinde Artengliederung	Rechnung 2019		Budget 2019		Rechnung 2018	
	Aufwand	Ertrag	Aufwand	Ertrag	Aufwand	Ertrag
3612 Entschädigungen an Gemeinden und Gemeindeverbände	1'454'974.68		1'508'545		1'470'230.33	
3614 Entschädigungen an öffentliche Unternehmungen	62'635.00		69'900		78'200.00	
363 Beiträge an Gemeinwesen und Dritte	2'699'226.04		2'650'955		2'601'629.15	
3631 Beiträge an den Kanton	1'459'595.85		1'355'165		1'482'765.85	
3632 Beiträge an Gemeinden und Gemeindeverbänden	436'455.65		542'640		328'151.05	
3634 Beiträge an öffentliche Unter- nehmungen	116'378.81		107'300		124'711.15	
3635 Beiträge an private Unter- nehmungen	10'155.01		10'000		9'815.00	
3636 Beiträge an private Organisa- tionen ohne Erwerbszweck	201'553.85		190'380		183'175.20	
3637 Beiträge an private Haushalte	475'086.87		445'470		473'010.90	
366 Abschreibungen Investitions- beiträge	5'200.85		5'201		5'200.85	
3660 Planmässige Abschreibung Investitionsbeiträge	5'200.85		5'201		5'200.85	
38 Ausserordentlicher Aufwand	80'026.00		73'276		66'705.00	
389 Einlagen in das Eigenkapital	80'026.00		73'276		66'705.00	
3899 Abtragung Bilanzfehlbetrag	80'026.00		73'276		66'705.00	
39 Interne Verrechnungen	151'895.00		177'640		136'600.00	
392 Interne Verrechnung von Pacht, Mieten, Benützungskosten	151'895.00		177'640		136'600.00	
3920 Interne Verrechnung von Pacht, Mieten, Benützungskosten	151'895.00		177'640		136'600.00	

Erfolgsrechnung

Gemeinde Mettauertal
Buchungsperiode 2019

Einwohnergemeinde Artengliederung	Rechnung 2019		Budget 2019		Rechnung 2018	
	Aufwand	Ertrag	Aufwand	Ertrag	Aufwand	Ertrag
4 Ertrag		9'463'844.46		9'870'553		11'260'377.17
40 Fiskalertrag		5'409'301.10		5'225'000		5'607'522.30
400 Direkte Steuern natürliche Personen		5'070'470.60		4'850'000		5'012'746.25
4000 Einkommenssteuern natürliche Personen		4'336'236.95		4'210'000		4'451'785.20
4001 Vermögenssteuern natürliche Personen		511'838.10		405'000		391'271.90
4002 Quellensteuern natürliche Personen		222'395.55		235'000		169'689.15
401 Direkte Steuern juristische Personen		143'704.80		180'000		193'190.60
4010 Gewinnsteuern- und Kapitalsteuern juristische Personen		143'704.80		180'000		193'190.60
402 Übrige Direkte Steuern		166'865.70		169'000		375'185.45
4021 Grundsteuern		53'871.95		54'000		53'890.70
4022 Vermögensgewinnsteuern		167'482.50		100'000		270'424.50
4024 Erbschafts- und Schenkungssteuern		54'488.75-		15'000		50'870.25
403 Besitz- und Aufwandsteuern		28'260.00		26'000		26'400.00
4033 Hundetaxen		28'260.00		26'000		26'400.00
41 Regalien und Konzessionen		25'903.37		25'500		24'347.50
412 Konzessionen		25'903.37		25'500		24'347.50
4120 Konzessionen		25'903.37		25'500		24'347.50
42 Entgelte		1'426'681.76		1'543'000		1'626'993.10
420 Ersatzabgaben		57'979.55		55'000		50'931.95
4200 Ersatzabgaben		57'979.55		55'000		50'931.95

Erfolgsrechnung

Gemeinde Mettauertal
Buchungsperiode 2019

Einwohnergemeinde Artengliederung	Rechnung 2019		Budget 2019		Rechnung 2018	
	Aufwand	Ertrag	Aufwand	Ertrag	Aufwand	Ertrag
421	Gebühren für Amtshandlungen	58'439.85		80'500		81'237.45
4210	Gebühren für Amtshandlungen	58'439.85		80'500		81'237.45
423	Schul- und Kursgelder	18'830.00		23'500		21'170.00
4230	Schulgelder	15'765.00		22'500		20'220.00
4231	Kursgelder	3'065.00		1'000		950.00
424	Benützungsgebühren und Dienstleistungen	1'113'075.28		1'138'400		1'164'333.89
4240	Benützungsgebühren und Dienstleistungen	1'113'075.28		1'138'400		1'164'333.89
425	Erlös aus Verkäufen	1'102.05		700		1'288.45
4250	Verkäufe	1'102.05		700		1'288.45
426	Rückerstattungen	167'312.23		222'400		296'539.96
4260	Rückerstattungen Dritter	167'312.23		222'400		296'539.96
427	Bussen	9'942.80		22'500		11'491.40
4270	Bussen	9'942.80		22'500		11'491.40
43	Verschiedene Erträge	20.00-				1'340.00
439	Übriger Ertrag	20.00-				1'340.00
4390	Übriger Ertrag	20.00-				1'340.00
44	Finanzertrag	186'592.45		189'360		1'872'150.46
440	Zinsertrag	30'870.50		29'000		28'809.65
4401	Zinsen Forderungen und Kontokorrente	10'340.50		7'000		11'339.65
4409	Übrige Zinsen von Finanzvermögen	20'530.00		22'000		17'470.00
441	Realisierte Gewinne FV					291'770.93

Erfolgsrechnung

Gemeinde Mettauertal
Buchungsperiode 2019

Einwohnergemeinde Artengliederung	Rechnung 2019		Budget 2019		Rechnung 2018	
	Aufwand	Ertrag	Aufwand	Ertrag	Aufwand	Ertrag
4411 Gewinn aus Verkäufen von Sachanlagen FV						291'770.93
443 Liegenschaftenertrag FV		62'560.20		71'500		102'923.70
4430 Pacht- und Mietzinse Liegenschaften FV		54'764.70		63'600		94'303.05
4439 Übriger Liegenschaftenertrag FV		7'795.50		7'900		8'620.65
444 Wertberichtigungen Anlagen FV						1'358'896.93
4443 Marktwertanpassungen Liegenschaften						1'358'896.93
445 Finanzertrag aus Darlehen und Beteiligungen des VV		175.00		100		150.00
4451 Erträge aus Beteiligungen VV		175.00		100		150.00
447 Liegenschaftenertrag VV		92'986.75		88'760		89'599.25
4470 Pacht- und Mietzinse Liegenschaften VV		66'850.00		64'440		65'150.00
4472 Vergütung für Benützungen Liegenschaften VV		17'511.30		20'000		17'253.70
4479 Übrige Erträge Liegenschaften VV		8'625.45		4'320		7'195.55
45 Entnahmen aus Fonds und Spezialfinanzierungen		7'418.04		41'100		7'549.67
450 Entnahmen aus Fonds und Spezialfinanzierungen im Fremdkapit		7'418.04		15'000		6'061.92
4500 Entnahmen aus Spezialfinanzierungen des FK		7'418.04		15'000		6'061.92
451 Entnahmen aus Fonds und Spezialfinanzierungen im Eigenkapit				26'100		1'487.75
4511 Entnahmen aus Fonds EK				26'100		1'487.75

Erfolgsrechnung

Gemeinde Mettauertal
Buchungsperiode 2019

Einwohnergemeinde Artengliederung	Rechnung 2019		Budget 2019		Rechnung 2018	
	Aufwand	Ertrag	Aufwand	Ertrag	Aufwand	Ertrag
46 Transferertrag		2'256'072.74		2'668'953		1'983'874.14
461 Entschädigungen von Gemeinwesen		734'223.49		773'043		748'904.05
4610 Entschädigungen vom Bund		55'167.35		120'200		75'490.37
4611 Entschädigungen vom Kanton		52'793.55		38'500		38'053.75
4612 Entschädigungen von Gemeinden und Gemeindeverbänden		626'262.59		614'343		635'359.93
462 Finanz- und Lastenausgleich		808'800.00		808'950		797'200.00
4621 Finanz- und Lastenausgleich vom Kanton		808'800.00		808'950		797'200.00
463 Beiträge von Gemeinwesen und Dritten		397'442.25		772'910		132'092.94
4630 Beiträge vom Bund		97'760.00		280'000		32'671.00
4631 Beiträge vom Kanton		109'567.50		252'300		90'792.54
4632 Beiträge von Gemeinden und Gemeindeverbänden		167'514.75		232'000		
4634 Beiträge von öffentlichen Unternehmungen		18'000.00				
4635 Beiträge von privaten Unternehmungen				2'610		2'610.00
4637 Beiträge von privaten Haushalten		4'600.00		6'000		6'019.40
466 Auflösung passivierte Investitionsbeiträge		314'089.65		313'050		303'902.75
4660 Planmässige Auflösung passivierter Investitionsbeiträge		314'089.65		313'050		303'902.75
469 Verschiedener Transferertrag		1'517.35		1'000		1'774.40
4699 Rückverteilungen		1'517.35		1'000		1'774.40

Erfolgsrechnung

Gemeinde Mettauertal
Buchungsperiode 2019

Einwohnergemeinde Artengliederung	Rechnung 2019		Budget 2019		Rechnung 2018	
	Aufwand	Ertrag	Aufwand	Ertrag	Aufwand	Ertrag
49 Interne Verrechnungen		151'895.00		177'640		136'600.00
492 Interne Verrechnung von Pacht, Mieten, Benützungskosten		151'895.00		177'640		136'600.00
4920 Interne Verrechnung von Pacht, Mieten, Benützungskosten		151'895.00		177'640		136'600.00
9 Abschlusskonten	147'721.10	657'837.62	93'676	597'560	749'724.06	124'297.02
90 Abschluss	147'721.10	657'837.62	93'676	597'560	749'724.06	124'297.02
900 Abschluss Erfolgsrechnung		323'721.63		316'043	617'271.14	
9000 Ertragsüberschuss					617'271.14	
9001 Aufwandüberschuss		323'721.63		316'043		
901 Abschluss Erfolgsrechnung Eigenwirtschaftsbetriebe	147'721.10	334'115.99	93'676	281'517	132'452.92	124'297.02
9010 Ertragsüberschuss	147'721.10		93'676		132'452.92	
9011 Aufwandüberschuss		334'115.99		281'517		124'297.02

Investitionsrechnung

Investitionsrechnung

Gemeinde Mettauertal
Buchungsperiode 2019

Einwohnergemeinde	Rechnung 2019		Budget 2019		Rechnung 2018	
	Ausgaben	Einnahmen	Ausgaben	Einnahmen	Ausgaben	Einnahmen
Einwohnergemeinde	648'182.83	648'182.83	616'948	616'948	2'093'259.80	2'093'259.80
3 KULTUR, SPORT UND FREIZEIT	29'559.22	5'000.00 24'559.22	0	0	136'087.90	28'725.00 107'362.90
6 VERKEHR UND NACHRICHTENÜBERMITTLUNG	32'221.05	0.00 32'221.05	0	0	238'396.92	0.00 238'396.92
7 UMWELTSCHUTZ UND RAUMORDNUNG	283'630.21	214'506.25 69'123.96	145'000 159'200	304'200	1'240'821.39	267'092.65 973'728.74
8 VOLKSWIRTSCHAFT	83'266.10	0.00 83'266.10	167'748	0 167'748	182'135.94	0.00 182'135.94
9 FINANZEN	219'506.25 209'170.33	428'676.58	304'200 8'548	312'748	295'817.65 1'501'624.50	1'797'442.15

Investitionsrechnung

Gemeinde Mettauertal
Buchungsperiode 2019

Einwohnergemeinde	Rechnung 2019		Budget 2019		Rechnung 2018	
	Ausgaben	Einnahmen	Ausgaben	Einnahmen	Ausgaben	Einnahmen
3	KULTUR, SPORT UND FREIZEIT	29'559.22	5'000.00		136'087.90	28'725.00
34	Sport und Freizeit	29'559.22	5'000.00		136'087.90	28'725.00
342	Freizeit	29'559.22	5'000.00		136'087.90	28'725.00
3420	Freizeit	29'559.22	5'000.00		136'087.90	28'725.00
5030.00	Spielplätze und Begegnungsorte GV-Beschluss vom 08.06.2016 Betrag CHF 290'000.00 Kreditabrechnung 03.06.2020 Erl. Das Projekt konnte anfangs 2020 abgeschlossen und die letzten Zahlungen getätigt werden. Es wird auf das separate Traktandum der Kreditabrechnung verwiesen.	29'559.22		0	136'087.90	
6340.00	Spielplätze und Begegnungsorte Beiträge GV-Beschluss vom 08.06.2016 Betrag CHF 0.00 Kreditabrechnung 03.06.2020		5'000.00	0		28'725.00
6	VERKEHR UND NACHRICHTENÜBERMITTLUNG	32'221.05			238'396.92	
61	Strassenverkehr	32'221.05			238'396.92	
615	Gemeindestrassen	32'221.05			238'396.92	
6150	Gemeindestrassen	32'221.05			238'396.92	
5010.02	Oberhofen AG; Gehweg Brunnstr.-Rosenweg GV-Beschluss vom 16.11.2016 Betrag CHF 70'000.00 Erl.	3'900.90		0	59'348.30	

Investitionsrechnung

Gemeinde Mettauertal
Buchungsperiode 2019

Einwohnergemeinde	Rechnung 2019		Budget 2019		Rechnung 2018	
	Ausgaben	Einnahmen	Ausgaben	Einnahmen	Ausgaben	Einnahmen
<p>Das Projekt konnte soweit abgeschlossen werden. Es ist noch ein Landhandel pendent.</p>						
5010.06 Etzgen, Rebmattstrasse Strassenbau GV-Beschluss vom 16.11.2016 Betrag CHF 200'000.00 Erl. Anfangs 2020 müssen noch die Grundeigentümerbeiträge verfügt werden, danach kann das Projekt abgeschlossen werden.	28'320.15		0		179'048.62	
7 UMWELTSCHUTZ UND RAUMORDNUNG	283'630.21	214'506.25	145'000	304'200	1'240'821.39	267'092.65
71 Wasserversorgung	143'426.19	63'257.45		47'600	839'136.97	94'446.40
710 Wasserversorgung	143'426.19	63'257.45		47'600	839'136.97	94'446.40
7101 Wasserwerk [Gemeindebetrieb]	143'426.19	63'257.45		47'600	839'136.97	94'446.40
5030.03 Etzgen; Talstrasse Wasserleitung Erl. Bisher angefallene Projektierungskosten im Zusammenhang mit den bevorstehenden Werkleitungserneuerungen in der Talstrasse in Etzgen. Ein entsprechender Verpflichtungskredit wird voraussichtlich der Gemeindeversammlung im November 2020 zur Beschlussfassung unterbreitet.	3'500.00		0		0.00	
5030.04 Erweiterung Reservoir Steinbruch, Etzgen GV-Beschluss vom 16.11.2016 Betrag CHF 935'000.00 Kreditabrechnung 03.06.2020	81'675.41		0		275'303.28	
5030.05 Fernsteuerung Wasserwerk GV-Beschluss vom 16.11.2016 Betrag CHF 624'000.00 Kreditabrechnung 03.06.2020	42'234.67		0		396'264.84	

Investitionsrechnung

Gemeinde Mettauertal
Buchungsperiode 2019

Einwohnergemeinde	Rechnung 2019		Budget 2019		Rechnung 2018	
	Ausgaben	Einnahmen	Ausgaben	Einnahmen	Ausgaben	Einnahmen
5030.06 Etzgen, Rebmattstrasse Wasserversorgung, Löschschutz GV-Beschluss vom 16.11.2016 Betrag CHF 220'000.00	10'736.24		0		107'246.35	
5030.07 Mettau, Breitenstrasse; Ersatz Wasserleitung GV-Beschluss vom 15.11.2017 Betrag CHF 115'000.00 Kreditabrechnung 03.06.2020	5'279.87		0		60'322.50	
6320.00 Fernsteuerung Wasserwerk Rückerstattungen		17'346.75		0		0.00
6370.00 Anschlussgebühren		45'910.70		47'600		87'146.40
6370.07 Mettau, Breitenstrasse; Ersatz Wasserleitung; Eigentümerbeitr GV-Beschluss vom 15.11.2017 Betrag CHF 0.00 Kreditabrechnung 03.06.2020		0.00		0		7'300.00
72 Abwasserbeseitigung	138'993.22	151'248.80	145'000	256'600	366'830.57	172'646.25
720 Abwasserbeseitigung	138'993.22	151'248.80	145'000	256'600	366'830.57	172'646.25
7201 Abwasserbeseitigung [Gemeindebetrieb]	138'993.22	151'248.80	145'000	256'600	366'830.57	172'646.25
5030.03 Etzgen, Talstrasse Abwasser Erl. Bisher angefallene Projektierungskosten im Zusammenhang mit den bevorstehenden Werkleitungserneuerungen in der Talstrasse in Etzgen. Ein entsprechender Verpflichtungskredit wird voraussichtlich der Gemeindeversammlung im November 2020 zur Beschlussfassung unterbreitet.	29'448.62		0		0.00	
5030.05 Oberhofen; Schmutzwasserltg. Brunnstrasse, A.i.B.	0.00		0		71'515.09	

Investitionsrechnung

Gemeinde Mettauertal
Buchungsperiode 2019

Einwohnergemeinde	Rechnung 2019		Budget 2019		Rechnung 2018	
	Ausgaben	Einnahmen	Ausgaben	Einnahmen	Ausgaben	Einnahmen
GR-Beschluss vom 03.09.2018 Betrag CHF 90'000.00 Kreditabrechnung 05.06.2019						
5030.06 Etzgen; Rebmattstrasse Sauberwasserleitung	22'796.73		0		130'518.47	
GV-Beschluss vom 16.11.2016 Betrag CHF 210'000.00 GV-Beschluss vom Betrag CHF 95'000.00						
5030.07 Mettau, Breitenstrasse; Sauberwasserleitung	44'410.22		0		108'320.75	
GV-Beschluss vom 15.11.2017 Betrag CHF 170'000.00 Kreditabrechnung 03.06.2020						
5290.00 GEP 2. Generation	42'337.65		145'000		56'476.26	
GV-Beschluss vom 06.06.2018 Betrag CHF 245'000.00						
6370.00 Anschlussgebühren		141'385.80		256'600		164'146.25
6370.07 Mettau, Breitenstrasse; Ersatz Abwasserltg.; Eigentümerbeitr		9'863.00		0		8'500.00
GV-Beschluss vom 15.11.2017 Betrag CHF 0.00	0.00					
79 Raumordnung	1'210.80				34'853.85	
790 Raumordnung	1'210.80				34'853.85	
7900 Raumordnung	1'210.80				34'853.85	
5000.00 Grundstücke	0.00		0		10'881.15	
5290.00 Teilrevision Nutzungsplanung	1'210.80		0		23'972.70	
GV-Beschluss vom 08.06.2016 Betrag CHF 40'000.00						

Investitionsrechnung

Gemeinde Mettauertal
Buchungsperiode 2019

Einwohnergemeinde	Rechnung 2019		Budget 2019		Rechnung 2018	
	Ausgaben	Einnahmen	Ausgaben	Einnahmen	Ausgaben	Einnahmen
8	VOLKSWIRTSCHAFT	83'266.10	167'748		182'135.94	
81	Landwirtschaft	56'909.87	40'000		133'634.29	
812	Strukturverbesserungen	56'909.87	40'000		133'634.29	
8120	Strukturverbesserungen	56'909.87	40'000		133'634.29	
5010.02	Etzgen/Oberhofen; PWI Flurstr. GV-Beschluss vom 23.11.2012 Betrag CHF 1'754'000.00 Kreditabrechnung 03.06.2020	56'909.87	40'000		133'634.29	
87	Brennstoffe und Energie	26'356.23	127'748		48'501.65	
871	Elektrizität	4'933.96			34'507.87	
8710	Elektrizität	4'933.96			34'507.87	
5030.06	Etzgen, Rebmattstrasse Elektrofeinerschliessung GV-Beschluss vom 16.11.2016 Betrag CHF 50'000.00	4'933.96	0		34'507.87	
879	Energie, übriges	21'422.27	127'748		13'993.78	
8791	Holzsnitzelfeuerung VZ [Gemeindebetrieb]	3'871.44	10'000		2'003.49	
5030.01	Hausanschlüsse Holzsnitzelfeuerung VZ GV-Beschluss vom 16.11.2016 Betrag CHF 50'000.00	3'871.44	10'000		2'003.49	
8792	Holzsnitzelfeuerung Trottm. [Gemeindebetrieb]	17'550.83	117'748		11'990.29	

Investitionsrechnung

Gemeinde Mettauertal
Buchungsperiode 2019

Einwohnergemeinde	Rechnung 2019		Budget 2019		Rechnung 2018	
	Ausgaben	Einnahmen	Ausgaben	Einnahmen	Ausgaben	Einnahmen
5030.00 Hausanschlüsse	15'269.49		6'000		11'745.36	
Holzschnitzelfeuerung Trottm. GV-Beschluss vom 16.11.2016 Betrag CHF 50'000.00						
5030.01 Kopplung Wärmeverbund	2'281.34		111'748		244.93	
GV-Beschluss vom 07.06.2017 Betrag CHF 165'000.00						
9 FINANZEN	219'506.25	428'676.58	304'200	312'748	295'817.65	1'797'442.15
99 Nicht aufgeteilte Posten	219'506.25	428'676.58	304'200	312'748	295'817.65	1'797'442.15
999 Abschluss	219'506.25	428'676.58	304'200	312'748	295'817.65	1'797'442.15
9990 Abschluss	219'506.25	428'676.58	304'200	312'748	295'817.65	1'797'442.15
5900.00 Passivierte Einnahmen allgemeiner Haushalt	5'000.00		0		28'725.00	
5900.01 Passivierte Einnahmen Wasserwerk	63'257.45		47'600		94'446.40	
5900.02 Passivierte Einnahmen Abwasserbeseitigung	151'248.80		256'600		172'646.25	
6900.00 Aktivierte Ausgaben allgemeiner Haushalt		124'834.90		40'000		577'480.83
6900.01 Aktivierte Ausgaben Wasserwerk		143'426.19		0		839'136.97
6900.02 Aktivierte Ausgaben Abwasserbeseitigung		138'993.22		145'000		366'830.57
6900.05 Aktivierte Ausgaben Holzschnitzelfeuerung Trottm.		17'550.83		117'748		11'990.29
6900.06 Aktivierte Ausgaben Holzschnitzelfeuerung VZ		3'871.44		10'000		2'003.49

Artengliederung IR

Investitionsrechnung

Gemeinde Mettauertal
Buchungsperiode 2019

Einwohnergemeinde Artengliederung	Rechnung 2019		Budget 2019		Rechnung 2018	
	Ausgaben	Einnahmen	Ausgaben	Einnahmen	Ausgaben	Einnahmen
Einwohnergemeinde	648'182.83	648'182.83	616'948	616'948	2'093'259.80	2'093'259.80
5 Investitionsausgaben	648'182.83		616'948		2'093'259.80	
50 Sachanlagen	385'128.13		167'748		1'716'993.19	
52 Immaterielle Anlagen	43'548.45		145'000		80'448.96	
59 Übertrag an Bilanz	219'506.25		304'200		295'817.65	
6 Investitionseinnahmen		648'182.83		616'948		2'093'259.80
63 Investitionsbeiträge		219'506.25		304'200		295'817.65
69 Übertrag an Bilanz		428'676.58		312'748		1'797'442.15

Investitionsrechnung

Gemeinde Mettauertal
Buchungsperiode 2019

Einwohnergemeinde Artengliederung		Rechnung 2019		Budget 2019		Rechnung 2018	
		Ausgaben	Einnahmen	Ausgaben	Einnahmen	Ausgaben	Einnahmen
5	Investitionsausgaben	648'182.83		616'948		2'093'259.80	
50	Sachanlagen	385'128.13		167'748		1'716'993.19	
500	Grundstücke					10'881.15	
5000	Grundstücke					10'881.15	
501	Strassen / Verkehrswege	89'130.92		40'000		372'031.21	
5010	Strassen / Verkehrswege	89'130.92		40'000		372'031.21	
503	Tiefbauten	295'997.21		127'748		1'334'080.83	
5030	Tiefbauten	295'997.21		127'748		1'334'080.83	
52	Immaterielle Anlagen	43'548.45		145'000		80'448.96	
529	Übrige immaterielle Anlagen	43'548.45		145'000		80'448.96	
5290	Übrige immaterielle Anlagen	43'548.45		145'000		80'448.96	
59	Übertrag an Bilanz	219'506.25		304'200		295'817.65	
590	Passivierungen	219'506.25		304'200		295'817.65	
5900	Passivierte Einnahmen	219'506.25		304'200		295'817.65	
6	Investitionseinnahmen		648'182.83		616'948		2'093'259.80
63	Investitionsbeiträge		219'506.25		304'200		295'817.65
632	Investitionsbeiträge von Gemeinde und Gemeindeverbänden		17'346.75				
6320	Investitionsbeiträge von Gemeinde und Gemeindeverbände		17'346.75				
634	Investitionsbeiträge von öffentlichen Unternehmungen		5'000.00				28'725.00
6340	Investitionsbeiträge von öffentlichen Unternehmungen		5'000.00				28'725.00

Investitionsrechnung

Gemeinde Mettauertal
Buchungsperiode 2019

Einwohnergemeinde Artengliederung		Rechnung 2019		Budget 2019		Rechnung 2018	
		Ausgaben	Einnahmen	Ausgaben	Einnahmen	Ausgaben	Einnahmen
637	Investitionsbeiträge von privaten Haushalten		197'159.50		304'200		267'092.65
6370	Investitionsbeiträge von privaten Haushalten		197'159.50		304'200		267'092.65
69	Übertrag an Bilanz		428'676.58		312'748		1'797'442.15
690	Aktivierungen		428'676.58		312'748		1'797'442.15
6900	Aktivierte Ausgaben		428'676.58		312'748		1'797'442.15

Bilanz

Bilanz

Gemeinde Mettauertal
Buchungsperiode 2019

Einwohnergemeinde		Anfangsbestand per 01.01.2019	Zuwachs	Veränderung Abgang	Endbestand per 31.12.2019
1	Aktiven	48'032'832.76	63'082'778.64	63'800'146.93	47'315'464.47
10	Finanzvermögen	10'004'941.07	57'660'246.89	56'984'109.15	10'681'078.81
14	Verwaltungsvermögen	38'027'891.69	5'422'531.75	6'816'037.78	36'634'385.66
2	Passiven	48'032'832.76	16'432'521.39	17'149'889.68	47'315'464.47
20	Fremdkapital	16'523'550.16	15'571'910.00	15'820'377.12	16'275'083.04
29	Eigenkapital	31'509'282.60	860'611.39	1'329'512.56	31'040'381.43

Bilanz

Gemeinde Mettauertal
Buchungsperiode 2019

Einwohnergemeinde		Anfangsbestand per 01.01.2019	Zuwachs	Veränderung Abgang	Endbestand per 31.12.2019
1	Einwohnergemeinde Aktiven	48'032'832.76	63'082'778.64	63'800'146.93	47'315'464.47
2	Passiven	48'032'832.76	16'432'521.39	17'149'889.68	47'315'464.47

Bilanz

Gemeinde Mettauertal
Buchungsperiode 2019

Einwohnergemeinde		Anfangsbestand per 01.01.2019	Zuwachs	Veränderung Abgang	Endbestand per 31.12.2019
1	Aktiven	48'032'832.76	63'082'778.64	63'800'146.93	47'315'464.47
10	Finanzvermögen	10'004'941.07	57'660'246.89	56'984'109.15	10'681'078.81
100	Flüssige Mittel und kurzfris- tige Geldanlagen	3'332'448.68	17'129'047.68	16'557'169.14	3'904'327.22
1000	Kasse	2'715.16	90'364.00	90'107.70	2'971.46
10000	Hauptkasse	681.81	31'283.60	30'777.15	1'188.26
10000.01	Kasse Abt. Finanzen	681.81	31'283.60	30'777.15	1'188.26
10001	Nebenkassen	2'033.35	59'080.40	59'330.55	1'783.20
10001.01	Kasse Einwohnerkontrolle	2'033.35	59'080.40	59'330.55	1'783.20
1001	Post	588'655.57	3'120'704.07	1'657'666.28	2'051'693.36
10010	Post-Geschäftskonten	588'655.57	3'120'704.07	1'657'666.28	2'051'693.36
10010.01	Postfinance Postkto. 60-682805-9	588'655.57	3'120'704.07	1'657'666.28	2'051'693.36
1002	Bank	2'741'077.95	13'887'968.91	14'779'384.46	1'849'662.40
10020	Bankkontokorrente	2'741'077.95	13'887'968.91	14'779'384.46	1'849'662.40
10020.01	Raiffeisenbank Mettauertal Kto. 52970.44	431'204.30	3'894'029.26	3'674'189.46	651'044.10
10020.02	Neue Aargauer Bank Kto. 0886-1376524-11	2'309'873.65	6'938'239.65	8'049'495.00	1'198'618.30
10020.99	Geld in Transit		3'055'700.00	3'055'700.00	
1004	Debit- und Kreditkarten		30'010.70	30'010.70	
10040	Debit- und Kreditkarten- verkäufe		30'010.70	30'010.70	
10040.01	Debit- und Kreditkarten- verkäufe Post		7'485.60	7'485.60	

Bilanz

Gemeinde Mettauertal
Buchungsperiode 2019

Einwohnergemeinde		Anfangsbestand per 01.01.2019	Zuwachs	Veränderung Abgang	Endbestand per 31.12.2019
10040.02	Debit- und Kreditkarten- verkäufe EC		22'525.10	22'525.10	
101	Forderungen	2'208'952.25	40'134'026.96	40'302'519.86	2'040'459.35
1010	Forderungen aus Lieferungen u. Leistungen gegenüber Dritten	426'048.15	2'237'305.85	2'120'518.10	542'835.90
10100	Forderungen aus Lieferungen u. Leistungen	424'945.65	2'236'277.70	2'119'415.60	541'807.75
10100.01	Forderungen EDV Sammelkonto	344'810.00	1'184'345.40	1'053'723.25	475'432.15
10100.02	Forderungen EDV Wasser/Abwas.	73'258.50	918'911.35	917'804.25	74'365.60
10100.03	Forderungen EDV Mieten/Pachtz.	7'710.00-	133'020.95	133'300.95	7'990.00-
10100.09	Forderungen (manuell)	14'587.15		14'587.15	
10101	Forderungen Verrechnungssteuer	1'102.50	1'028.15	1'102.50	1'028.15
10101.01	Verrechnungssteuern	1'102.50	1'028.15	1'102.50	1'028.15
1011	Kontokorrente mit Dritten	151'222.26	1'078'086.38	1'030'948.54	198'360.10
10110	Kontokorrente mit Dritten	151'222.26	1'078'086.38	1'030'948.54	198'360.10
10110.01	Ortsbürgergemeinde		734'672.45	734'672.45	
10110.10	Abwasserverband AVM	151'222.26	343'413.93	296'276.09	198'360.10
1012	Steuerforderungen	1'476'698.87	24'742'339.33	25'052'960.20	1'166'078.00
10120	Forderungen allgemeine Gemein- desteuern	1'202'691.97	24'450'097.48	24'659'102.50	993'686.95
10120.01	SL Sammelkonto	1'167'482.77	11'612'507.33	11'690'093.60	1'089'896.50
10120.02	SL Direktzahlungen		257'089.35	257'089.35	
10120.03	SL ESR/ASR-Zahlungen		11'470'648.55	11'470'648.55	
10120.04	SL Aktien- und Quellensteuern	78'156.75		78'156.75	
10120.05	SL Rückerstg./Verrechn./Umb.	52.45	415'799.35	415'074.35	777.45
10120.08	SL Rückzahlungen auf Konto		687'100.70	687'100.70	
10120.09	Eingang abgeschriebene Steuern		6'952.20	6'952.20	

Bilanz

Gemeinde Mettauertal
Buchungsperiode 2019

Einwohnergemeinde		Anfangsbestand per 01.01.2019	Zuwachs	Veränderung Abgang	Endbestand per 31.12.2019
10120.99	WB auf Forderungen allgemeine Gemeindesteuern	43'000.00-		53'987.00	96'987.00-
10121	Forderungen Sondersteuern	274'006.90	292'241.85	393'857.70	172'391.05
10121.11	Forderungen Nachsteuern und Bussen	72'896.45	101'194.75	72'896.45	101'194.75
10121.12	Forderungen Grundstückgewinnsteuern	24'537.40	94'390.50	24'537.40	94'390.50
10121.13	Forderungen Erbschafts- und Schenkungssteuern	271'217.85	40'501.60	271'217.85	40'501.60
10121.99	WB auf Forderungen Sondersteuern	94'644.80-	56'155.00	25'206.00	63'695.80-
1013	Anzahlungen an Dritte		5'000.00	4'641.55	358.45
10130	Vorauszahlungen an Dritte		5'000.00	4'641.55	358.45
10130.01	Vorauszahlungen an Dritte		5'000.00	4'641.55	358.45
1014	Transferforderungen	149'153.79	140'296.90	155'363.79	134'086.90
10140	Transferforderungen	149'153.79	140'296.90	155'363.79	134'086.90
10140.01	Transferforderungen	149'153.79	140'296.90	155'363.79	134'086.90
1015	Interne Kontokorrente	1'733.62-	11'861'521.01	11'861'047.39	1'260.00-
10154	Abrechnungskonten Zahlungsverkehr	1'733.62-	11'857'176.66	11'856'703.04	1'260.00-
10154.01	Abrechnungskonto DTA-Zahlungen		9'339'460.88	9'339'460.88	
10154.02	Abrechnungskonto ESR-Eingänge		1'696'647.90	1'696'647.90	
10154.03	Abrechnungskonto ESR-Eingänge Post	1'733.62-	821'067.88	820'594.26	1'260.00-
10155	Weitere Abrechnungskonten		4'344.35	4'344.35	
10155.80	Abrechnungskonto Diverses		4'344.35	4'344.35	

Bilanz

Gemeinde Mettauertal
Buchungsperiode 2019

Einwohnergemeinde		Anfangsbestand per 01.01.2019	Zuwachs	Veränderung Abgang	Endbestand per 31.12.2019
1019	Übrige Forderungen	7'562.80	69'477.49	77'040.29	
10191	Guthaben bei Sozialversicherungen	4'702.50		4'702.50	
10191.02	Guthaben BVG	4'702.50		4'702.50	
10192	MWST-Vorsteuerguthaben		69'477.49	69'477.49	
10192.01	MWST-Vorsteuerguthaben ER Wasserwerk		18'578.50	18'578.50	
10192.02	MWST-Vorsteuerguthaben IR Wasserwerk		10'079.93	10'079.93	
10192.11	MWST-Vorsteuerguthaben ER Abwasserbeseitigung		16'247.65	16'247.65	
10192.12	MWST-Vorsteuerguthaben IR Abwasserbeseitigung		10'176.44	10'176.44	
10192.21	MWST-Vorsteuerguthaben ER Abfallwirtschaft		7'670.68	7'670.68	
10192.31	MWST-Vorsteuerguthaben ER Grünschnitzelheizung		5'056.89	5'056.89	
10192.32	MWST-Vorsteuerguthaben IR Grünschnitzelheizung		1'667.40	1'667.40	
10193	Baulanderschliessungen	2'860.30		2'860.30	
10193.02	Erschliessung Eichwald Etzgen Elektrisch	2'860.30		2'860.30	
104	Aktive Rechnungsabgrenzungen	124'420.15	397'172.25	124'420.15	397'172.25
1041	Sach- und übriger Betriebsaufwand	1'590.00		1'590.00	
10410	RA Sach- und übriger Betriebsaufwand	1'590.00		1'590.00	
10410.01	RA Sach- und übriger Betriebsaufwand	1'590.00		1'590.00	

Bilanz

Gemeinde Mettauertal
Buchungsperiode 2019

Einwohnergemeinde		Anfangsbestand per 01.01.2019	Zuwachs	Veränderung Abgang	Endbestand per 31.12.2019
1042	Steuern	94'830.15	173'497.85	94'830.15	173'497.85
10420	RA Steuern	94'830.15	173'497.85	94'830.15	173'497.85
10420.01	RA Steuern	94'830.15	173'497.85	94'830.15	173'497.85
1043	Transfers der Erfolgsrechnung	28'000.00	214'674.40	28'000.00	214'674.40
10430	RA Transfers der Erfolgsrechnung	28'000.00	214'674.40	28'000.00	214'674.40
10430.01	RA Transfers der Erfolgsrechnung	28'000.00	214'674.40	28'000.00	214'674.40
1044	Finanzaufwand / Finanzertrag		9'000.00		9'000.00
10440	RA Finanzaufwand / Finanzer- trag		9'000.00		9'000.00
10440.01	RA Finanzaufwand / -ertrag		9'000.00		9'000.00
108	Sachanlagen FV	4'339'119.99			4'339'119.99
1080	Grundstücke FV	2'869'512.14			2'869'512.14
10800	Grundstücke FV	2'869'512.14			2'869'512.14
10800.01	Grundstücke FV	2'869'512.14			2'869'512.14
1084	Gebäude FV	1'469'607.85			1'469'607.85
10840	Gebäude FV	669'607.85			669'607.85
10840.01	Gebäude FV	669'607.85			669'607.85
10841	Grundeigentumsanteile	800'000.00			800'000.00
10841.01	Stockwerkeigentum FV	800'000.00			800'000.00

Bilanz

Gemeinde Mettauertal
Buchungsperiode 2019

Einwohnergemeinde		Anfangsbestand per 01.01.2019	Zuwachs	Veränderung Abgang	Endbestand per 31.12.2019
14	Verwaltungsvermögen	38'027'891.69	5'422'531.75	6'816'037.78	36'634'385.66
140	Sachanlagen VV	37'745'026.23	4'797'326.65	6'180'829.33	36'361'523.55
1400	Grundstücke VV	4'674'427.90			4'674'427.90
14000	Grundstücke allg. Haushalt	4'512'105.90			4'512'105.90
14000.01	Grundstücke allg. Haushalt	4'512'105.90			4'512'105.90
14001	Grundstücke Wasserwerk	51'202.00			51'202.00
14001.01	Grundstücke Wasserwerk	51'202.00			51'202.00
14002	Grundstücke Abwasserbeseitigung	3'350.00			3'350.00
14002.01	Grundstücke Abwasserbeseitigung	3'350.00			3'350.00
14006	Grundstücke Holzschmitzel- feuerung Trottmatt	107'770.00			107'770.00
14006.01	Grundstücke Holzschmitzel- feuerung Trottmatt	107'770.00			107'770.00
1401	Strassen/Verkehrswege	7'347'765.91	1'365'192.40	741'462.95	7'971'495.36
14010	Strassen/Verkehrswege allg. Haushalt	7'347'765.91	1'365'192.40	741'462.95	7'971'495.36
14010.01	Strassen / Verkehrswege allg. Haushalt	11'782'281.40	1'128'459.55	229'257.30	12'681'483.65
14010.99	WB Strassen / Verkehrswege (Minus Aktivkonto)	4'434'515.49-	236'732.85	512'205.65	4'709'988.29-
1402	Wasserbau	82'975.00	347.55	2'430.50	80'892.05
14020	Wasserbau allgemeiner Haushalt	82'975.00	347.55	2'430.50	80'892.05
14020.01	Wasserbau allgemeiner Haushalt	107'624.30			107'624.30

Bilanz

Gemeinde Mettauertal
Buchungsperiode 2019

Einwohnergemeinde		Anfangsbestand per 01.01.2019	Zuwachs	Veränderung Abgang	Endbestand per 31.12.2019
14020.99	WB Wasserbau (Minus-Aktivkonto)	24'649.30-	347.55	2'430.50	26'732.25-
1403	Tiefbauten	10'792'903.37	650'922.16	406'080.50	11'037'745.03
14030	Tiefbauten allg. Haushalt	511'958.62	29'050.45	58'951.50	482'057.57
14030.01	Tiefbauten allg. Haushalt	789'179.17		27'087.70	762'091.47
14030.99	WB Tiefbauten allg. Haushalt (Minus-Aktivkonto)	277'220.55-	29'050.45	31'863.80	280'033.90-
14031	Tiefbauten Wasserwerk	3'062'568.65	371'817.40	105'957.25	3'328'428.80
14031.01	Tiefbauten Wasserwerk (abgerechnet)	3'924'917.45	349'703.40		4'274'620.85
14031.99	WB Tiefbauten Wasserwerk	862'348.80-	22'114.00	105'957.25	946'192.05-
14032	Tiefbauten Abwasserbeseitigung	6'595'265.46	250'054.31	223'365.45	6'621'954.32
14032.01	Tiefbauten Abwasserbeseitigung (abgerechnet)	9'200'292.51	208'883.06		9'409'175.57
14032.99	WB Tiefbauten Abwasserbeseitigung	2'605'027.05-	41'171.25	223'365.45	2'787'221.25-
14035	Tiefbauten Holzschnitzelfeuerung VZ	179'078.50		5'472.05	173'606.45
14035.01	Tiefbauten Holzschnitzelfeuer. (abgerechnet)	218'881.90			218'881.90
14035.99	WB Tiefbauten Holzschnitzelf. VZ (Minus-Aktivkonto)	39'803.40-		5'472.05	45'275.45-
14036	Tiefbauten Holzschnitzelf. Trottmatt	444'032.14		12'334.25	431'697.89
14036.01	Tiefbauten Holzschnitzelf. Trottmatt (abgerechnet)	493'369.14			493'369.14
14036.99	WB Tiefbauten Holzschnitzelf. Trottmatt (Minus-Aktivkonto)	49'337.00-		12'334.25	61'671.25-

Bilanz

Gemeinde Mettauertal
Buchungsperiode 2019

Einwohnergemeinde		Anfangsbestand per 01.01.2019	Zuwachs	Veränderung Abgang	Endbestand per 31.12.2019
1404	Hochbauten	9'842'307.31	1'584'669.73	1'713'079.85	9'713'897.19
14040	Hochbauten allg. Haushalt	8'768'028.80	675'506.90	1'277'550.25	8'165'985.45
14040.01	Hochbauten allg. Haushalt	16'108'495.40	33'773.60	611'807.05	15'530'461.95
14040.99	WB Hochbauten (Minusaktivkonto)	7'340'466.60-	641'733.30	665'743.20	7'364'476.50-
14041	Hochbauten Wasserwerk	34'872.05	528'880.68	17'155.55	546'597.18
14041.01	Hochbauten Wasserwerk	70'962.90	528'880.68		599'843.58
14041.99	WB Hochbauten Wasserwerk (Minus-Aktivkonto)	36'090.85-		17'155.55	53'246.40-
14042	Hochbauten Abwasserbeseitigung	527'054.65	380'282.15	401'549.70	505'787.10
14042.01	Hochbauten Abwasserbeseitigung	1'445'500.95		380'066.15	1'065'434.80
14042.99	WB Hochbauten Abwasser (Minus-Aktivkonto)	918'446.30-	380'282.15	21'483.55	559'647.70-
14045	Hochbauten Holzschnitzelfeuerung VZ	80'298.30		2'871.40	77'426.90
14045.01	Hochbauten Holzschnitzelfeuerung VZ	100'398.10			100'398.10
14045.99	WB Hochbauten Holzschnitzelfeuerung VZ	20'099.80-		2'871.40	22'971.20-
14046	Hochbauten Holzschnitzelfeuerung Trottm.	432'053.51		13'952.95	418'100.56
14046.01	Hochbauten Holzschnitzelfeuerung Trottm.	487'865.31			487'865.31
14046.99	WB Hochbauten Holzschnitzelfeuerung Trottm.	55'811.80-		13'952.95	69'764.75-
1405	Waldungen	808'697.00			808'697.00
14050	Waldungen allg. Haushalt	808'697.00			808'697.00
14050.01	Waldungen allg. Haushalt	808'697.00			808'697.00

Bilanz

Gemeinde Mettauertal
Buchungsperiode 2019

Einwohnergemeinde		Anfangsbestand per 01.01.2019	Zuwachs	Veränderung Abgang	Endbestand per 31.12.2019
1406	Mobilien VV	1'028'978.25	811'066.68	486'860.67	1'353'184.26
14060	Mobilien allg. Haushalt	378'443.69	287'928.52	168'291.52	498'080.69
14060.01	Mobilien allg. Haushalt	2'121'854.94	201'054.81	86'873.71	2'236'036.04
14060.99	WB Mobilien allg. Haushalt Minus-Aktivkonto	1'743'411.25-	86'873.71	81'417.81	1'737'955.35-
14061	Mobilien Wasserwerk	113'085.45	523'138.16	280'918.35	355'305.26
14061.01	Mobilien Wasserwerk	211'806.70	381'723.61	141'414.55	452'115.76
14061.99	WB Mobilien Wasserwerk	98'721.25-	141'414.55	139'503.80	96'810.50-
14065	Mobilien Holzschnitzelfeuerung VZ	187'368.56		15'660.20	171'708.36
14065.01	Mobilien Holzschnitzelfeuerung VZ	313'204.11			313'204.11
14065.99	WB Mobilien Holzschmitzel- feuerung VZ	125'835.55-		15'660.20	141'495.75-
14066	Mobilien Holzschnitzelfeuerung Trottm.	350'080.55		21'990.60	328'089.95
14066.01	Mobilien Holzschnitzelfeuerung Trottm.	439'811.85			439'811.85
14066.99	WB Mobilien Holzschmitzel- feuerung Trottmatt	89'731.30-		21'990.60	111'721.90-
1407	Anlagen im Bau VV allg. Haushalt	3'166'970.49	385'128.13	2'830'914.86	721'183.76
14070	Anlagen im Bau VV allg. Haushalt	1'523'650.06	123'624.10	1'334'514.36	312'759.80
14070.10	Anlagen im Bau, Strassen / Verkehrswege all. Haushalt	1'312'646.60	89'130.92	1'128'459.55	273'317.97
14070.30	Anlagen im Bau, Tiefbauten allg. Haushalt	211'003.46	34'493.18	206'054.81	39'441.83

Bilanz

Gemeinde Mettauertal
Buchungsperiode 2019

Einwohnergemeinde		Anfangsbestand per 01.01.2019	Zuwachs	Veränderung Abgang	Endbestand per 31.12.2019
14071	Anlagen im Bau VV Wasserwerk	1'258'710.84	143'426.19	1'277'654.44	124'482.59
14071.30	Anlagen im Bau, Tiefbauten Wasserwerk	1'258'710.84	143'426.19	1'277'654.44	124'482.59
14072	Anlagen im Bau VV Abwasserbeseitigung	342'473.71	96'655.57	218'746.06	220'383.22
14072.30	Anlagen im Bau, Tiefbauten Abwasserbeseitigung	342'473.71	96'655.57	218'746.06	220'383.22
14075	Anlagen im Bau VV Holzschnitzelfeuerung VZ	13'618.79	3'871.44		17'490.23
14075.30	Anlagen im Bau, Tiefbauten Holzschnitzelfeuerung VZ	13'618.79	3'871.44		17'490.23
14076	Anlagen im Bau VV Holzschnitzelfeuerung Trottm.	28'517.09	17'550.83		46'067.92
14076.30	Anlagen im Bau, Tiefbauten Holzschnitzelf. Trottmatt	28'517.09	17'550.83		46'067.92
1409	Übrige Sachanlagen allg. Haushalt	1.00			1.00
14090	Übrige Sachanlagen allg. Haushalt	1.00			1.00
14090.01	übrige Sachanlagen allg. Haushalt	127'105.60			127'105.60
14090.99	WB übrige Sachanlagen (Minusaktivkonto)	127'104.60-			127'104.60-
142	Immaterielle Anlagen	248'040.21	326'952.15	307'130.25	267'862.11
1420	Software	1.00	80'423.30	80'424.30	
14200	Software allgemeiner Haushalt	1.00	80'423.30	80'424.30	
14200.01	Software allgemeiner Haushalt	80'423.30		80'423.30	

Bilanz

Gemeinde Mettauertal
Buchungsperiode 2019

Einwohnergemeinde		Anfangsbestand per 01.01.2019	Zuwachs	Veränderung Abgang	Endbestand per 31.12.2019
14200.99	WB Software allgemeiner Haushalt	80'422.30-	80'423.30	1.00	
1427	Immat. Anlagen in Realisierung	97'735.81	43'548.45		141'284.26
14270	Immaterielle Anlagen in Realisierung, allg. Haushalt	41'259.55	1'210.80		42'470.35
14270.01	Immaterielle Anlagen in Realisierung allgemeiner Haushalt	41'259.55	1'210.80		42'470.35
14272	Immaterielle Anlagen in Realisierung; Abwasserbes.	56'476.26	42'337.65		98'813.91
14272.01	Immaterielle Anlagen in Realisierung; Abwasserbes.	56'476.26	42'337.65		98'813.91
1429	Übrige immaterielle Anlagen	150'303.40	202'980.40	226'705.95	126'577.85
14290	Übrige immaterielle Anlagen allg. Haushalt	89'345.50	196'047.55	207'216.60	78'176.45
14290.01	Übrige immaterielle Anlagen allg. Haushalt	320'137.05		196'047.50	124'089.55
14290.99	WB übrige immaterielle Anlagen allg. Haushalt	230'791.55-	196'047.55	11'169.10	45'913.10-
14291	Übrige immaterielle Anlagen Wasserwerk	6'105.00		3'052.50	3'052.50
14291.01	Übrige immaterielle Anlagen Wasserwerk	30'525.00			30'525.00
14291.99	WB übrige immaterielle Anlagen Wasserwerk	24'420.00-		3'052.50	27'472.50-
14292	Übrige immaterielle Anlagen Abwasserbeseitigung	54'852.90	6'932.85	16'436.85	45'348.90
14292.01	Übrige immaterielle Anlagen Abwasserbeseitigung	114'104.80			114'104.80
14292.99	WB übrige immaterielle Anlagen Abwasserbeseitigung	59'251.90-	6'932.85	16'436.85	68'755.90-

Bilanz

Gemeinde Mettauertal
Buchungsperiode 2019

Einwohnergemeinde		Anfangsbestand per 01.01.2019	Zuwachs	Veränderung Abgang	Endbestand per 31.12.2019
145	Beteiligungen, Grundkapitalien	5'000.00			5'000.00
1454	Beteiligungen an öffentlichen Unternehmungen allg. Haushalt	5'000.00			5'000.00
14540	Beteiligungen an öffentlichen Unternehmungen allg. Haushalt	5'000.00			5'000.00
14540.02	Aktien Raurica Wald AG 10 Namenaktien à nom. Fr. 500	5'000.00			5'000.00
146	Investitionsbeiträge	29'825.25	298'252.95	328'078.20	
1462	Investitionsbeiträge an Ge- meinden und Gemeindeverbände	29'825.25	298'252.95	328'078.20	
14620	Investitionsbeit. an Gemeinden + Gemeindeverb. allg. Haushalt	29'825.25	298'252.95	328'078.20	
14620.01	Investitionsbeiträge an Gemeinden und Gemeindeverbände	298'252.95		298'252.95	
14620.99	WB Investitionsbeiträge an Gemeinden (Minusaktivkonto)	268'427.70-	298'252.95	29'825.25	
2	Passiven	48'032'832.76	16'432'521.39	17'149'889.68	47'315'464.47
20	Fremdkapital	16'523'550.16	15'571'910.00	15'820'377.12	16'275'083.04
200	Laufende Verbindlichkeiten	4'832'980.47	14'757'498.70	14'883'298.13	4'707'181.04
2000	Laufende Verbindlichkeiten aus Lieferungen+Leistungen von D.	632'857.39	7'592'085.25	7'516'952.86	707'989.78
20000	Laufende Verbindlichkeiten aus Lieferungen+Leistungen von D.	619'973.14	7'179'815.25	7'090'476.11	709'312.28

Bilanz

Gemeinde Mettauertal
Buchungsperiode 2019

Einwohnergemeinde		Anfangsbestand per 01.01.2019	Veränderung		Endbestand per 31.12.2019
			Zuwachs	Abgang	
20000.01	Kreditoren ER	222'431.71	6'767'394.20	6'294'812.88	695'013.03
20000.02	Kreditoren IR	397'241.43	399'329.40	782'571.58	13'999.25
20000.80	Kreditoren Abklärungskonto	300.00	13'091.65	13'091.65	300.00
20001	Kreditoren Sozial- und Personalversicherungen	12'884.25	412'270.00	426'476.75	1'322.50-
20001.01	Abrechnungskonto Sozialversicherungen		184'613.60	184'613.60	
20001.02	Abrechnungskonto BVG	10'697.80	166'154.20	176'852.00	
20001.03	Abrechnungskonto Kranken- und Unfallversicherungen	2'186.45	32'602.20	36'111.15	1'322.50-
20001.05	Abrechnungskonto Kinderzulagen		28'900.00	28'900.00	
2001	Kontokorrente mit Dritten	2'843'063.96		70'367.62	2'772'696.34
20010	Kontokorrente mit Dritten	2'843'063.96		70'367.62	2'772'696.34
20010.01	Kontokorrent mit Ortsbürgergemeinde	2'843'063.96		70'367.62	2'772'696.34
2002	Steuern	1'178'066.82	6'694'676.22	6'751'179.60	1'121'563.44
20020	Verpflichtungen allgemeine Gemeindesteuern	1'187'865.25	6'531'866.14	6'626'349.55	1'093'381.84
20020.01	Kantonssteuern	656'675.85	5'365'346.11	5'563'319.45	458'702.51
20020.02	Ref. Kirchensteuern KG Mandach	24'058.55	87'621.25	87'091.80	24'588.00
20020.03	Ref. Kirchensteuern KG Laufenburg	29'139.35	60'011.95	63'825.20	25'326.10
20020.04	Röm.-Kath. Kirchensteuern	95'024.80	475'799.60	522'543.10	48'281.30
20020.05	Direkte Bundessteuern		6'413.55	6'413.55	
20020.06	Chr.-Kath. Kirchensteuern KG Obermumpf-Wallbach	3'083.25	3'822.60	3'273.00	3'632.85
20020.13	Habensalden SL-Steuerbezug	40'677.10	97'348.73	40'677.10	97'348.73
20020.14	Überzahlung allgemeine Gemeindesteuern	339'206.35	435'502.35	339'206.35	435'502.35
20022	Steuerschulden MWST	9'798.43-	162'810.08	124'830.05	28'181.60

Bilanz

Gemeinde Mettauertal
Buchungsperiode 2019

Einwohnergemeinde		Anfangsbestand per 01.01.2019	Zuwachs	Veränderung Abgang	Endbestand per 31.12.2019
20022.01	MWST-Umsatzsteuer ER Wasserwerk		9'101.00	9'101.00	
20022.02	MWST-Umsatzsteuer IR Wasserwerk		1'512.65	1'512.65	
20022.11	MWST-Umsatzsteuer ER Abwasserbeseitigung		34'080.70	34'080.70	
20022.12	MWST-Umsatzsteuer IR Abwasserbeseitigung		12'450.90	12'450.90	
20022.21	MWST-Umsatzsteuer ER Abfallwirtschaft		11'149.51	11'149.51	
20022.31	MWST-Umsatzsteuer ER Grünschnitzelheizung		7'882.99	7'882.99	
20022.80	MWST Abrechnungskonto	9'798.43-	86'632.33	48'652.30	28'181.60
2004	Transfer-Verbindlichkeiten	100'000.00		100'000.00	
20040	Transfer-Verbindlichkeiten	100'000.00		100'000.00	
20040.01	Transferverbindlichkeiten Erfolgsrechnung	100'000.00		100'000.00	
2005	Interne Kontokorrente		427'089.70	415'275.00	11'814.70
20055	Weitere Abrechnungskonten		427'089.70	415'275.00	11'814.70
20055.80	Abrechnungskonto Diverses		427'089.70	415'275.00	11'814.70
2006	Depotgelder und Kautionen	61'000.00	6'500.00	9'000.00	58'500.00
20060	Depotgelder und Kautionen	61'000.00	6'500.00	9'000.00	58'500.00
20060.01	Depotgelder Baubewilligungen	61'000.00	6'500.00	9'000.00	58'500.00
2009	Übrige Verpflichtungen	17'992.30	37'147.53	20'523.05	34'616.78
20090	Übrige Verpflichtungen	5'084.00	18'647.53	15'334.10	8'397.43
20090.01	Übrige Verpflichtungen Gewerbegutscheine	3'860.00	4'590.00	3'740.00	4'710.00
20090.02	Übrige Verpflichtungen Soziale Dienste	1'224.00	7'390.43	5'320.00	3'294.43

Bilanz

Gemeinde Mettauertal
Buchungsperiode 2019

Einwohnergemeinde		Anfangsbestand per 01.01.2019	Zuwachs	Veränderung Abgang	Endbestand per 31.12.2019
20090.03	Übrige Verpflichtungen Einkommensverwaltung		6'667.10	6'274.10	393.00
20091	Zweckgebundene Zuwendungen	12'908.30	18'500.00	5'188.95	26'219.35
20091.01	KKL-Fonds		18'000.00		18'000.00
20091.02	Schülerreisefonds Legat Wülser	8'766.30	500.00	1'288.95	7'977.35
20091.03	Skilager-Fonds	4'142.00		3'900.00	242.00
204	Passive Rechnungsabgrenzungen	561'405.15	558'194.80	561'405.15	558'194.80
2040	Personalaufwand	12'761.35	13'713.25	12'761.35	13'713.25
20400	RA Personalaufwand	12'761.35	13'713.25	12'761.35	13'713.25
20400.01	RA Personalaufwand	12'761.35	13'713.25	12'761.35	13'713.25
2041	Sach- und übriger Betriebsauf- wand	16'450.10	7'096.75	16'450.10	7'096.75
20410	RA Sach- und übriger Betriebs- aufwand	16'450.10	7'096.75	16'450.10	7'096.75
20410.01	RA Sach- und übriger Betriebs- aufwand	16'450.10	7'096.75	16'450.10	7'096.75
2043	Transfers der Erfolgsrechnung	427'820.55	394'653.80	427'820.55	394'653.80
20430	RA Transfers der Erfolgsrechnung	427'820.55	394'653.80	427'820.55	394'653.80
20430.01	RA Transfers der Erfolgsrechnung	427'820.55	394'653.80	427'820.55	394'653.80
2044	Finanzaufwand / Finanzertrag	19'427.80	20'414.65	19'427.80	20'414.65
20440	RA Finanzaufwand / Finanzertrag	19'427.80	20'414.65	19'427.80	20'414.65

Bilanz

Gemeinde Mettauertal
Buchungsperiode 2019

Einwohnergemeinde		Anfangsbestand per 01.01.2019	Zuwachs	Veränderung Abgang	Endbestand per 31.12.2019
20440.01	RA Finanzaufwand / Finanzertrag	19'427.80	20'414.65	19'427.80	20'414.65
2046	Passive Rechnungsabgrenzung Investitionsrechnung	84'945.35	122'316.35	84'945.35	122'316.35
20460	RA passive Rechnungsabgrenzung Investitionsrechnung	84'945.35	122'316.35	84'945.35	122'316.35
20460.01	RA passive Rechnungsabgrenzung Investitionsrechnung	84'945.35	122'316.35	84'945.35	122'316.35
205	Kurzfristige Rückstellungen	171'329.00	68'920.00	6'099.00	234'150.00
2056	Kurzfristige Rückstellungen f. Vorsorgeverpflichtungen	150'000.00			150'000.00
20560	Kurzfristige Rückstellungen f. Vorsorgeverpflichtungen	150'000.00			150'000.00
20560.01	Kurzfristige Rückstellungen für Vorsorgeverpflichtungen	150'000.00			150'000.00
2059	Übrige kurzfristige Rückstel- lungen	21'329.00	68'920.00	6'099.00	84'150.00
20590	Übrige kurzfristige Rückstel- lungen	21'329.00	68'920.00	6'099.00	84'150.00
20590.01	Übrige kurzfr. Rückstellungen	21'329.00	68'920.00	6'099.00	84'150.00
206	Langfristige Finanzverbind- lichkeiten	10'666'501.09	187'296.50	307'156.80	10'546'640.79
2064	Darlehen, Schuldscheine	6'500'000.00			6'500'000.00
20640	Langfristige Darlehen	6'500'000.00			6'500'000.00
20640.01	Postfinance; Darl. PF.005276 28.09.17 - 28.09.22, 0.20 %	2'000'000.00			2'000'000.00

Bilanz

Gemeinde Mettauertal
Buchungsperiode 2019

Einwohnergemeinde		Anfangsbestand per 01.01.2019	Zuwachs	Veränderung Abgang	Endbestand per 31.12.2019
20640.02	Postfinance; Darl. PF.005437 12.02.18 - 12.02.21, 0.20 %	2'500'000.00			2'500'000.00
20640.24	Suva; Darlehen Nr. 40000755 14.08.13 - 14.08.23, 1.85 %	2'000'000.00			2'000'000.00
2068	Passivierte Investitions- beiträge	4'166'501.09	187'296.50	307'156.80	4'046'640.79
20680	Passivierte Investitions- beiträge vom Bund	48'304.57		2'841.45	45'463.12
20680.20	Passivierte Investitionsbei- träge vom Bund; Abwasserbes.	48'304.57		2'841.45	45'463.12
20681	Passivierte Investitions- beiträge vom Kanton	1'490'189.27		156'612.80	1'333'576.47
20681.01	Pass. Investitionsbeiträge vom Kanton, allg. Haushalt	1'461'135.80		152'036.55	1'309'099.25
20681.10	Pass. Investitionsbeiträge vom Kanton (AGV), Wasserwerk	29'053.47		4'576.25	24'477.22
20682	Pass. Investitionsbeiträge von Gemeinden u. Gemeindeverb.	4'383.95		1'464.05	2'919.90
20682.01	Pass. Investitionsbeiträge allg. Haushalt	4'383.95		1'464.05	2'919.90
20685	Pass. Investitionsbeiträge von priv. Unternehmungen	462'825.00		21'037.50	441'787.50
20685.10	Pass. Investitionsbeiträge von priv. Untern. Wasserwerk	462'825.00		21'037.50	441'787.50
20687	Pass. Investitionsbeiträge von privaten Haushalten	2'160'798.30	187'296.50	125'201.00	2'222'893.80
20687.10	Pass. Investitionsbeiträge von privaten Haushalten Wasserwerk	598'421.50	45'910.70	33'443.45	610'888.75
20687.20	Pass. Investitionsbeiträge von priv. Haushalten Abwasserbes.	1'562'376.80	141'385.80	91'757.55	1'612'005.05

Bilanz

Gemeinde Mettauertal
Buchungsperiode 2019

Einwohnergemeinde		Anfangsbestand per 01.01.2019	Zuwachs	Veränderung	Abgang	Endbestand per 31.12.2019
208	Langfristige Rückstellungen	149'160.00			55'000.00	94'160.00
2088	Rückstellungen der Investi- tionsrechnung	94'160.00				94'160.00
20880	Langfristige Rückstellungen f. Sachanlagen der Investitionsre	94'160.00				94'160.00
20880.01	Langfr. Rückstellungen für Sachanlagen IR (Bruggmättli)	38'000.00				38'000.00
20880.02	Langfr. Rückstellungen Sachanlagen IR (Trottmatt)	56'160.00				56'160.00
2089	Übrige langfristige Rückstel- lungen der Erfolgsrechnung	55'000.00			55'000.00	
20890	Übrige langfristige Rückstel- lungen der Erfolgsrechnung	55'000.00			55'000.00	
20890.18	Langfr. Rückstellungen VS Krankenkassenprämien 18	55'000.00			55'000.00	
209	Verbindlichkeiten gegenüber Spezialfinanzierungen/Fonds EK	142'174.45			7'418.04	134'756.41
2091	Verbindlichkeiten gegenüber Fonds im FK	142'174.45			7'418.04	134'756.41
20910	Verbindlichkeiten gegenüber Fonds im FK	142'174.45			7'418.04	134'756.41
20910.01	Ersatzbeiträge für Schutzraumbauten	142'174.45			7'418.04	134'756.41

Bilanz

Gemeinde Mettauertal
Buchungsperiode 2019

Einwohnergemeinde		Anfangsbestand per 01.01.2019	Zuwachs	Veränderung Abgang	Endbestand per 31.12.2019
29	Eigenkapital	31'509'282.60	860'611.39	1'329'512.56	31'040'381.43
290	Verpflichtungen (+) bzw. Vors hüsse (-) gegenüber Spezialfin	8'553'425.26	227'747.10	334'115.99	8'447'056.37
2900	Spezialfinanzierungen im EK	8'553'425.26	227'747.10	334'115.99	8'447'056.37
29001	Verpflichtungen/Vorschüsse Wasserwerk	2'110'136.55		103'507.86	2'006'628.69
29001.01	Verpflichtungen / Vorschüsse Wasserwerk	2'110'136.55		103'507.86	2'006'628.69
29002	Verpflichtungen/Vorschüsse Abwasserbesetigung	6'235'987.67	147'721.10		6'383'708.77
29002.01	Verpflichtungen / Vorschüsse Abwasserbeseitigung	6'235'987.67	147'721.10		6'383'708.77
29003	Verpflichtungen / Vorschüsse Abfallwirtschaft	474'053.58		100'297.97	373'755.61
29003.01	Verpflichtungen / Vorschüsse Abfallwirtschaft	474'053.58		100'297.97	373'755.61
29005	Verpflichtungen / Vorschüsse Holzschnitzelfeuerung VZ	62'441.96-	18'733.00	30'263.91	73'972.87-
29005.01	Verpflichtungen / Vorschüsse Holzschnitzelfeuerung VZ	62'441.96-	18'733.00	30'263.91	73'972.87-
29006	Verpflichtungen / Vorschüsse Holzschnitzelfeuerung Trottm.	204'310.58-	61'293.00	100'046.25	243'063.83-
29006.01	Verpflichtungen / Vorschüsse Holzschnitzelfeuerung Trottm.	204'310.58-	61'293.00	100'046.25	243'063.83-

Bilanz

Gemeinde Mettauertal
Buchungsperiode 2019

Einwohnergemeinde		Anfangsbestand per 01.01.2019	Zuwachs	Veränderung Abgang	Endbestand per 31.12.2019
291	Fonds	507'823.55			507'823.55
2910	Fonds im Eigenkapital	507'823.55			507'823.55
29100	Fonds im Eigenkapital	507'823.55			507'823.55
29100.01	Spezialfonds Ortsbildschutz	99'131.60			99'131.60
29100.03	Ertragsüberschuss Forst	19'199.45			19'199.45
29100.04	Fonds Mehrwertausgleich	389'492.50			389'492.50
295	Aufwertungsreserve	5'605'502.00			5'605'502.00
2950	Aufwertungsreserve	5'605'502.00			5'605'502.00
29500	Aufwertungsreserve Allg. Haushalt	5'550'950.00			5'550'950.00
29500.02	Aufwertungsreserve Grundstücke	5'550'950.00			5'550'950.00
29501	Aufwertungsreserve Wasserwerk	51'202.00			51'202.00
29501.02	Aufwertungsreserve Wasserwerk Grundstücke	51'202.00			51'202.00
29502	Aufwertungsreserve Abwasserbeseitigung	3'350.00			3'350.00
29502.02	Aufwertungsreserve Abwasserbeseitigung Grundstück	3'350.00			3'350.00
299	Bilanzüberschuss/-fehlbetrag	16'842'531.79	632'864.29	995'396.57	16'479'999.51
2990	Jahresergebnis	617'271.14		940'992.77	323'721.63-
29900	Jahresergebnis	617'271.14		940'992.77	323'721.63-
29900.01	Jahresergebnis	617'271.14		940'992.77	323'721.63-

Bilanz

Gemeinde Mettauertal
Buchungsperiode 2019

Einwohnergemeinde		Anfangsbestand per 01.01.2019	Zuwachs	Veränderung Abgang	Endbestand per 31.12.2019
2999	Kumulierte Ergebnisse der Vorjahre	16'225'260.65	632'864.29	54'403.80	16'803'721.14
29990	Kumulierte Ergebnisse der Vorjahre	16'225'260.65	632'864.29	54'403.80	16'803'721.14
29990.01	Eigenkapital	2'535'981.10	632'864.29	54'403.80	3'114'441.59
29990.10	Eigenkapital Entschuldungsbeitrag	13'689'279.55			13'689'279.55

Geldflussrechnung

GELDFLUSSRECHNUNG

Einwohnergemeinde Mettauertal

Bezeichnung	2018 CHF	2018 CHF
Gesamtergebnis Erfolgsrechnung (+ = Ertragsüberschuss / - = Aufwandüberschuss)	-510'116.52	625'427.04
Abschreibungen von Verwaltungsvermögen und Investitionsbeiträgen	1'758'095.06	1'435'683.90
Abtragung Bilanzfehlbetrag	80'026.00	66'705.00
Wertberichtigungen auf Darlehen und Beteiligungen	0.00	0.00
Auflösung passivierte Investitionsbeiträge (-)	-314'089.65	-303'902.75
Entnahme (-) aus Aufwertungsreserve	0.00	0.00
Realisierte Kursverluste (+) und Gewinne (-) / Wertberichtigungen Anlagen FV	0.00	-913'766.19
Aufwertung VV (-)	0.00	0.00
Abnahme (+) / Zunahme (-) von Forderungen	95'933.54	-182'727.24
Abnahme (+) / Zunahme (-) von aktiven Rechnungsabgrenzungen	-272'752.10	19'932.40
Abnahme (+) / Zunahme (-) von Vorräten	0.00	0.00
Abnahme (-) / Zunahme (+) von laufenden Verbindlichkeiten	311'157.55	403'226.27
Abnahme (-) / Zunahme (+) von passiven Rechnungsabgrenzungen	-40'581.35	12'888.65
Abnahme (-) / Zunahme (+) von kurzfristigen Rückstellungen	62'821.00	6'099.00
Abnahme (-) / Zunahme (+) von langfristigen Rückstellungen	-55'000.00	55'000.00
Abnahme (-) / Zunahme (+) von Fonds im Eigenkapital	0.00	138'068.00
Abnahme (-) / Zunahme (+) von Legaten und Stiftungen ohne eigene Rechtspersönlichkeit im EK	0.00	0.00
Abnahme (-) / Zunahme (+) von Rücklagen der Globalbudgetbereiche	0.00	0.00
Abnahme (-) / Zunahme (+) von Vorfinanzierungen	0.00	0.00
Geldfluss aus operativer Tätigkeit	1'115'493.53	1'362'634.08
Geldfluss aus Investitions- und Anlagentätigkeit		
Liquiditätswirksame Einnahmen (+) der Investitionsrechnung (exkl. Darlehen/Beteiligungen)	339'203.45	459'955.95
Liquiditätswirksame Ausgaben (-) der Investitionsrechnung (exkl. Darlehen/Beteiligungen)	-757'894.94	-1'375'672.89
Rückzahlung bzw. Verkauf (+) von Darlehen und Beteiligungen, Grundkapitalien VV	0.00	0.00
Vergabe bzw. Kauf (-) von Darlehen und Beteiligungen, Grundkapitalien VV	0.00	0.00
Geldfluss aus Investitionstätigkeit ins Verwaltungsvermögen	-418'691.49	-915'716.94
Verkauf (+) von Sachanlagen FV	0.00	241'128.00
Kauf (-) / Investitionen (-) von Sachanlagen FV	0.00	-103'525.45
Zunahme (-) / Abnahme (+) von Kontokorrenten (aktive) mit Dritten	-47'137.84	-4'281.27
Verkauf (+) von Finanzanlagen FV	0.00	0.00
Kauf (-) von Finanzanlagen FV	0.00	0.00
Geldfluss aus Anlagentätigkeit ins Finanzvermögen	-47'137.84	133'321.28
Geldfluss aus Investitions- und Anlagentätigkeit	-465'829.33	-782'395.66
Geldfluss aus Finanzierungstätigkeit		
Abnahme (-) / Zunahme (+) von Kontokorrenten (passive) mit Dritten	-70'367.62	-440'868.96
Aufnahme (+) von Finanzverbindlichkeiten	0.00	2'500'000.00
Rückzahlung (-) von Finanzverbindlichkeiten	0.00	-2'200'000.00
Abnahme (-) / Zunahme (+) von Verbindlichkeiten gegenüber Fonds im Fremdkapital	-7'418.04	-6'061.92
Zunahme (+) von Legaten und Stiftungen ohne eigene Rechtspersönlichkeit im EK	0.00	0.00
Geldfluss aus Finanzierungstätigkeit	-77'785.66	-146'930.88
Total Geldfluss	571'878.54	433'307.54
Bestand Flüssige Mittel 1.1.	3'332'448.68	2'899'141.14
Bestand Flüssige Mittel 31.12.	3'904'327.22	3'332'448.68
Kontrollrechnung Differenz Geldfluss	0.00	0.00

Anhang zur Jahresrechnung

Eigenkapitalnachweis

Rückstellungsspiegel

Rückstellungsspiegel: Einwohnergemeinde

Gemeinde Mettauertal
Buchungsperiode 2019

	Kurzfristige Rück- stellungen aus Mehrleistungen des Personals	Kurzfristige Rück- stellungen für andere Ansprüche des Personals	Kurzfristige Rück- stellungen für Prozesse	Rückstellungen für langfristige Ansprüche des Personals	Rückstellungen für Prozesse	Rückstellungen Total
	2050	2051	2052	2053 - 2059	2081	2082	2083 - 2089	205x / 208x
Alle Beträge in CHF	0.00	0.00	0.00	171'329.00	0.00	0.00	149'160.00	320'489.00
Bestand per 01.01.2019	0.00	0.00	0.00	171'329.00	0.00	0.00	149'160.00	320'489.00
Bildungen (inkl. Erhöhungen)	0.00	0.00	0.00	68'920.00	0.00	0.00	0.00	68'920.00
Verwendungen / Auflösungen	0.00	0.00	0.00	6'099.00	0.00	0.00	55'000.00	61'099.00
Bestand per 31.12.2019	0.00	0.00	0.00	234'150.00	0.00	0.00	94'160.00	328'310.00

Beteiligungs- und Gewährleistungsspiegel

BETEILIGUNGS- UND GEWÄHRLEISTUNGSPIEGEL DER EINWOHNERGEMEINDE METTAUERTAL

ID	Titel	OrganisationName	OrganisationSitz	Zweck	Anschaffungswert	Buchwert	Gesamtaufwand im Berichtsjahr	Spezifische Risiken
andere								
126	Cablecom Mittelland AG; Konzessionsvertrag	Cablecom Mittelland AG	Hintermättlistrasse 11, 5506 Mägenwil	Der Cablecom wird das Recht erteilt, den Boden im Gemeingebrauch auf dem Gemeindegebiet von Hottwil unentgeltlich für den Bau und Betrieb von Leitungen für die Weiterverbreitung von Radio- und Fernsehprogrammen sowie für weitere Fernmeldedienste in Anspruch zu nehmen.	SFr. 0.00		SFr. 0.00	Beschädigung von gemeindeeigenen Werkleitungen.
212	CRIF AG	Crif AG	Hagenholzstrasse 81, 8050 Zürich	Bezug von Informationsprodukten (Adressabklärungen und Bonitätsprüfung)	SFr. 0.00		SFr. 0.00	
148	Dep. BVU; Vereinbarung Mobilfunkanlagen	Dep. BVU	Abt. für Baubewilligungen 5001 Aarau	Konkretisierung der in § 26 EG UWR aufgeführten Koordinationspflicht betreffend Standortevaluation und -koordination von Mobilfunkanlagen.	SFr. 0.00		SFr. 0.00	-/-

<i>ID</i>	<i>Titel</i>	<i>OrganisationName</i>	<i>OrganisationSitz</i>	<i>Zweck</i>	<i>Ansaffungswert</i>	<i>Buchwert</i>	<i>Gesamtaufwand im Berichtsjahr</i>	<i>Spezifische Risiken</i>
210	easyMonitoring	Easymonitoring AG	Baaremattstrasse 10, 6340 Baar	Abonnementsgebühr für SHAB-Überwachung	SFr. 0.00		SFr. 1'066.25	
75	ecostop Tankkarten	ecoTank AG	Löwenstrasse 20 8001 Zürich	Bezug Teibstoff, Feuerwehr Karte Nr. 78254400500001558, Nr. 78254400500001541, Nr. 78254400500001525, Nr. 78254400500013892 und 78254400500015665 1.1506.3101.00 / Gemeindewerk Karte Nr. 78254400500001533, 1.6150.3101.01	SFr. 0.00		SFr. 0.00	Privatbezüge
169	Essig Ulrich; Mietvertrag Asylantenhaus Hauptstrasse 46, Mettau	Essig Ulrich	Oberes Rübächerli 158 5274 Mettau	Unterbringung von Asylsuchenden Personen.	SFr. 0.00		SFr. 20'400.00	Vandalismus durch Bewohner.
145	Keller Dominik; Mietvertrag Jugendraum	Keller Dominik	Chilestieg 12 8153 Rümlang	Miete Jugendraum in Hottwil.	SFr. 0.00		SFr. 2'640.00	Vandalismus und Lärmbeeinträchtigungen durch Benützer.

<i>ID</i>	<i>Titel</i>	<i>OrganisationName</i>	<i>Zweck</i>	<i>OrganisationSitz</i>	<i>Anschaffungswert</i>	<i>Buchwert</i>	<i>Gesamtaufwand im Berichtsjahr</i>	<i>Spezifische Risiken</i>
208	KSTA; Verana3	Kant. Steueramt	Sicherstellung der Erneuerung der VERANA-Software.	Tellstrasse 67, 5001 Aarau	SFr. 0.00		SFr. 6'007.45	
187	Post; GAS DMC	Post CH AG	Geschäftsanwortsendung mit Datamatrix Code.	PostMail, Verkauf Zürich Pfingstweidstrasse 60b 8080 Zürich	SFr. 0.00		SFr. 0.00	
135	Schutzzonenvereinbarung; Oeschger Dominik	Oeschger Dominik	Vereinbarung über die Abgeltung aus den Nutzungsbeschränkungen der Schutzzone Quelle "Brunn", Oberhofen.	Breitenmatt 81, 5273 Oberhofen	SFr. 0.00		SFr. 348.00	Verunreinigung des Trinkwassers infolge Verstoss gegen die Nutzungsbeschränkungen.
46	Schutzzonenvereinbarung; Schraner Roland	Schraner Roland	Ertragsausfall- und Mehraufwandschädigung bezüglich der Nutzungsbeschränkungen aus dem Schutzzonenreglement für die Quelfassung Tierbrunnen Wil AG.	Eggstrasse 13, 5276 Wil AG	SFr. 0.00		SFr. 400.00	Verunreinigung des Trinkwassers durch landw. Bewirtschaftung des Grundes bei Nichteinhaltung des Reglementes.

<i>ID</i>	<i>Titel</i>	<i>OrganisationName</i>	<i>OrganisationSitz</i>
<i>Anschaffungswert</i>	<i>Buchwert</i>	<i>Gesamtaufwand im Berichtsjahr</i>	<i>Spezifische Risiken</i>
134	Schutzzonenvereinbarung; Steinacher Roland		
	Steinacher Roland		Sinzematthof, 5272 Gansingen
	Vereinbarung über die Abgeltung aus den Nutzungsbeschränkungen der Schutzzone Quelle "Brunn", Oberhofen.		
SFr. 0.00		SFr. 460.00	Verunreinigung des Trinkwassers zufolge Verstoss gegen die die entsprechenden Auflagen.
67	Schutzzonenvereinbarung; Zumsteg Rudolf		
	Zumsteg Rudolf		Brunnstrasse 47, 5273 Oberhofen
	Abgeltung aus den Nutzungsbeschränkungen der Schutzzone Quelle "Brunn" Oberhofen		
SFr. 0.00		SFr. 400.00	Verschmutzung des Trinkwassers durch Pflanzenschutzmittel etc.
45	Schutzzonenvereinbarung; Zumsteg Stefan		
	Zumsteg Stefan		Egg 113, 5276 Wil AG
	Ertragsausfall- und Mehraufwandschädigung bezüglich der Nutzungsbeschränkungen aus dem Schutzzonenreglement für die Quelfassung Tierbrunnen Wil AG.		
SFr. 0.00		SFr. 810.00	Verunreinigung des Trinkwassers durch landw. Bewirtschaftung des Grundes bei Nichteinhaltung des Reglementes.
203	Spezialfonds für Ortsbild- und Heimatschutzmassnahmen Hottwil		
	Ortsbild- und Heimatschutzfonds Hottwil		
	Bilanzkonto 1.29100.01		
	Einlage in den Fonds, damit der GR Beiträge an die Renovations- und Umbaukosten bewilligen kann, sofern erhebliche Mehraufwendungen im öffentlichen Interesse notwendig sind.		
SFr. 0.00		SFr. 10'000.00	

<i>ID</i>	<i>Titel</i>	<i>OrganisationName</i>	<i>Zweck</i>	<i>Anschaffungswert</i>	<i>Buchwert</i>	<i>Gesamtaufwand im Berichtsjahr</i>	<i>Spezifische Risiken</i>	<i>OrganisationSitz</i>
172	Steuerbezugsentschädigung; Christ.-kath. Kirchgemeinde	Christ.-kath. Kirchgemeinde Obermumpf-Wallbach		SFr. 0.00		SFr.-151.35	-/-	Mühliweg 1B 4324 Obermumpf
171	Steuerbezugsentschädigung; Ref. Kirchgemeinde Laufenburg und Umgebung	Reformierte Kirchgemeinde Laufenburg und Umgebung		SFr. 0.00		SFr.-2'535.85	-/-	Hermann Suter-Strasse 5 5080 Laufenburg
173	Steuerbezugsentschädigung; Ref. Kirchgemeinde Mandach	Reformierte Kirchgemeinde Mandach		SFr. 0.00		SFr.-3'603.85	-/-	5318 Mandach
174	Steuerbezugsentschädigung; Röm.-Kath. Kirchgemeinde	Römisch-Katholische Kirchgemeinde Mettau		SFr. 0.00		SFr.-19'296.70		Pfarrhausweg 9 5274 Mettau

ID Titel

OrganisationName

Zweck

Anschaffungswert

Buchwert

Gesamtaufwand im
Berichtsjahr

Spezifische Risiken

OrganisationSitz

5 Swisscom; Rahmenbedigungen und Kostenbeteiligung Breitbandnetzausbau Swisscom zwecks Empfang von erweiterten Telekommunikations- sowie Multimediadienleistungen

Swisscom (Schweiz) AG

Privatkunden

Distribution Marketing, 3050 Bern

Empfang von erweiterten Telekommunikations- sowie Multimediadienleistungen im Einzugsgebiet des Ortsteils Wil AG.

SFr. 17'200.00

SFr. 0.00

-/-

225 Wülser Fonds

Schülerreisefonds Legat Wülser

Die Parzelle darf nicht verkauft werden. Der Pachtzinsertrag muss zur Durchführung des Heimattages der Schule (nicht Skilager, sondern Wanderung oder Reise innerhalb der Kantonsgrenze) verwendet werden.

Bilanzkonto 1.20091.02

SFr. 0.00

<i>ID</i>	<i>Titel</i>	<i>OrganisationName</i>	<i>OrganisationSitz</i>	<i>Zweck</i>	<i>Ansaffungswert</i>	<i>Buchwert</i>	<i>Gesamtaufwand im Berichtsjahr</i>	<i>Spezifische Risiken</i>
-----------	--------------	-------------------------	-------------------------	--------------	-----------------------	-----------------	--------------------------------------	----------------------------

Beteiligung

120 Abwasserverband Mettauertal

Abwasserverband Mettauertal

Gemeinde Mettauertal
Hauptstrasse 68, 5274 Mettau

Der Verband bezweckt die Sammlung und die Reinigung der Abwässer der Verbandsgemeinden.

SFr. 0.00

SFr. 170'394.69

Gewässerverschmutzung.

105 Fricktal Regio Planungsverband

Fricktal Regio Planungsverband

Stadt Laufenburg, Laufenplatz 145, 5080 Laufenburg

Der Verband berät die Gemeinden insbesondere in Fragen der Raumplanung, der Siedlungs- und Landschaftsentwicklung, der Verkehrsplanung, der Ver- und Entsorgung und der Koordination innerhalb und über die Region hinaus.

SFr. 0.00

SFr. 5'667.20

Es werden keine spezifischen Risiken für die Mitgliedschaft als Verbandsmitglied beurteilt.

52 GAOF

Gde.-Verb.Abfallbeseitigung Oberes Fricktal (GAOF)

Betriebsleitung:
Ingenieurbüro Fischer + Schild AG, Dammstrasse 3, 5070 Frick

Der Verband bezweckt die geordnete Abfuhr und Entsorgung des Kehrichts und anderer Abfälle aus den Verbandsgemeinden.

SFr. 0.00

SFr. 84'250.70

Für Schäden, die dem Verband durch Zufuhr gefährlicher und anderer von der Annahmen ausgeschlossener Stoffe entstehen, haftet die betreffende Gemeinde bzw. der Drittlieferant unter Vorbehalt des Rückgriffs auf Dritte.

55 Gemeindeverband Bezirk Laufenburg

Gemeindeverband Bezirk Laufenburg

5080 Laufenburg

1.1400.3612.00: Amtsvormundschaft / 1.2200.3612.00: Logopädischer Dienst / 1.4210.3612.00: Mütter-/Väterberatung /
1.5450.3612.00: Jugend- und Familienberatung

SFr. 0.00

SFr. 153'878.00

Es werden keine spezifischen Risiken für die Mitgliedschaft als Verbandsgemeinde beurteilt.

<i>ID</i>	<i>Titel</i>	<i>OrganisationName</i>	<i>OrganisationSitz</i>
<i>Anschaffungswert</i>	<i>Buchwert</i>	<i>Gesamtaufwand im Berichtsjahr</i>	<i>Spezifische Risiken</i>
59	GSA Sparblig Gemeinschafts-Schiessanlage "Sparblig" Gansingen Der Verband bezweckt den Betrieb der Gemeinschaftsschiessanlage im Gebiet "Sparblig" in der Gemeinde Gansingen.	Gemeindeverwaltung, 5272 Gansingen	
SFr. 750'462.35		SFr. 0.00	Sanierung
27	Kreisschule Regio Laufenburg Kreisschule Regio Laufenburg Der Gemeindeverband bezweckt die Führung einer Kreisschule für die Oberstufe der Verbandsgemeinden (die Aufnahme des Schulbetriebes erfolgte im Schuljahr 2006/2007 / Satzungsänderungen gem. GV vom 20.11.09).	5080 Laufenburg	
SFr. 0.00		SFr. 401'653.00	In erster Linie sind keine Risiken abzuschätzen.
65	Meyer'sche Stiftung Meyer'sche Stiftung Beitrag z. G. Seniorenreise	p.A. Aargauische Kantonalbank, Hauptstrasse 22, 5312 Döttingen	
SFr. 0.00		SFr. 0.00	Beitragshöhe ist von den Zinseinnahmen des Stiftungskapitals abhängig.
28	Musikschule Region Laufenburg Musikschule Region Laufenburg (MSRL) Die Vertragsgemeinde überträgt die Organisation und Durchführung des Instrumentalunterrichts für die Schülerinnen und Schüler der Volksschule sowie von weiteren Intressierten ihrer Gemeinde an die MSRL	5080 Laufenburg	
SFr. 0.00		SFr. 51'645.00	Haftung ist nicht definiert

<i>ID</i>	<i>Titel</i>	<i>OrganisationName</i>	<i>Zweck</i>	<i>OrganisationSitz</i>	<i>Ansaffungswert</i>	<i>Buchwert</i>	<i>Gesamtaufwand im Berichtsjahr</i>	<i>Spezifische Risiken</i>
151	Raurica Wald AG; Aktien	Raurica Wald AG		Hardstrasse 37 4132 Muttenz	SFr. 10'000.00		SFr.-150.00	

8 Regionales Entwicklungskonzept Fricktal REK

Fricktal Regio Planungsverband

Geschäftsstelle:
Judith Arpagaus, Laufenplatz 145, 5080 Laufenburg

Die Gemeinden des Fricktals setzen die Fricktal-Strategie gemeinsam um. Sie kooperieren mit dem Ziel, die Attraktivität des Fricktals zu stärken und die Wettbewerbsfähigkeit gegenüber anderen Regionen zu verbessern. Die Zusammenarbeit ist freiwillig.

SFr. 0.00	SFr. 0.00	-/-
-----------	-----------	-----

20 Regionalpolizei Oberes Fricktal

Regionalpolizei Oberes Fricktal

Hauptstrasse 41, 5070 Frick

Bezweckt die Aufrechterhaltung der öffentlichen Ruhe, Ordnung, Sicherheit und Sittlichkeit. Das Polizeireglement ergänzt die Polizeivorschriften in eidgenössischen, kantonalen und kommunalen Erlassen.

SFr. 600'000.00	SFr. 89'528.00	Spezifische Risiken In subsidiärer Anwendung könnte bei negativen Polizeivorfällen die Gemeinde Mettauertal aufgrund ihrer hoheitlichen Befugnisse mithaften.
-----------------	----------------	--

ID Titel

OrganisationName

Zweck

Anschaffungswert

Buchwert

Gesamtaufwand im
Berichtsjahr

Spezifische Risiken

OrganisationSitz

25 ZSO Oberes Fricktal

Gemeindeverband Bevölkerungs- und Zivilschutz Oberes Fricktal (ZSO Oberes Fricktal)

Gemeinde Frick, 5070 Frick

Der Verband erfüllt für seine Mitgliedergemeinden die nach der eidgenössischen und kantonalen Gesetzgebung erforderlichen Ausgaben. Er stellt insbesondere eine zweckmässige Organisation auf und beschafft das gemeinsame Material (mobiles Inventar).

SFr. 0.00

SFr. 37'128.90

-/-

ID	Titel	OrganisationName	OrganisationSitz	Zweck	Anschaffungswert	Buchwert	Gesamtaufwand im Berichtsjahr	Spezifische Risiken
----	-------	------------------	------------------	-------	------------------	----------	-------------------------------	---------------------

Dienstbarkeitsvertrag

195 Containersammelplatz Trottmatt

Schibler Anton und Gabriele

Containersammelplatz auf Parz. 4717 für Anwohner der unteren und oberen Trottmatt.

SFr. 0.00

SFr. 0.00

144 Hilfiker Josef; Dienstbarkeitsvertrag

Hilfiker Josef

Grossmatt 229

5276 Wil AG

Dingliches Recht, auf Parz. 541 in Wil AG einen Sodbrunnen wiederherzustellen und zu erhalten.

SFr. 50.00

SFr. 0.00

Kosten für allfällige Sicherheitsmassnahmen sowie weitere wiederkehrende Reparatur- und Reinigungsarbeiten gehen zulasten der Gemeinde.

209 Oeschger Martin; Dienstbarkeitsvertrag

Oeschger Martin

Oedenholz 117, 5276 Wil AG

Duldungspflicht für den Bestand und Betrieb einer Zivilschutzanlage im Gebäude Oedenholz 117.

SFr. 0.00

51 Wiler Trotte; Dienstbarkeitsvertrag

Wiler Trotte Genossenschaft

5276 Wil AG

Abgeltung der Dienstbarkeiten Entsorgungsplatz und Überfahrtsrecht (Wil AG)

SFr. 0.00

bei einer Kündigung durch die MLKG muss ein neuer Entsorgungsplatz gesucht werden

<i>ID</i>	<i>Titel</i>				<i>OrganisationSitz</i>
<i>OrganisationName</i>	<i>Zweck</i>				
<i>Anschaffungswert</i>	<i>Buchwert</i>	<i>Gesamtaufwand im Berichtsjahr</i>	<i>Spezifische Risiken</i>		

Eventualguthaben

115

Keine

SFr. 0.00

SFr. 0.00

<i>ID</i>	<i>Titel</i>				<i>OrganisationSitz</i>
<i>OrganisationName</i>	<i>Zweck</i>				
<i>Anschaffungswert</i>	<i>Buchwert</i>	<i>Gesamtaufwand im Berichtsjahr</i>	<i>Spezifische Risiken</i>		

Eventualverpflichtungen

114

Keine

SFr. 0.00

SFr. 0.00

ID Titel

OrganisationName

Zweck

Anschaffungswert

Buchwert

Gesamtaufwand im
Berichtsjahr

Spezifische Risiken

OrganisationSitz

Gemeindevertrag

137 Abt. Steuern

Gemeinde Mettauertal, Abt. Steuern, Regionales Steueramt Mettauertal-Gansingen

Hauptstrasse 68, Postfach 35, 5274 Mettau

Gemeinsame Führung der Steuerämter Mettauertal und Gansingen in den Räumlichkeiten des Verwaltungszentrums Mettauertal

SFr. 0.00

SFr.-82'080.00

-/-

23 Feuerwehr Mettauertal-Gansingen

Feuerwehr Mettauertal-Gansingen

Gemeinde Mettauertal, Hauptstrasse 68, 5274 Mettau

Vereinbarung der Gemeinden Mettauertal und Gansingen über eine gemeinsame Feuerwehr Mettauertal-Gansingen

SFr. 0.00

SFr. 124'352.54

-/-

24 Gde. Frick; SanHist

Sanitätshilfesstelle in Frick

5070 Frick

Der Gemeindevertrag regelt die Beteiligung der im Vertrag erwähnten Einwohnergemeinden an der gemeinsamen geschützten Sanitätsstelle in Frick und die Finanzierung der Investitions- und Betriebskosten.

SFr. 0.00

SFr. 0.00

-/-

4 Gde. Gansingen; Trink- und Brauchwasser

Gde. Gansingen, Wasserversorgung

Gemeinderat Mettauertal, Hauptstrasse 68, 5274 Mettau

Lieferung von Trink- und Brauchwasser aus den Anlagen WVM an die WVW in Trinkwasserqualität sowie gegenseitige Notwasserlieferung.

SFr. 0.00

SFr.-32'435.95

Qualität des gelieferten Trinkwassers. Es werden periodische Trinkwasserkontrollen durchgeführt.

<i>ID</i>	<i>Titel</i>	<i>OrganisationName</i>	<i>OrganisationSitz</i>	<i>Zweck</i>	<i>Anschaffungswert</i>	<i>Buchwert</i>	<i>Gesamtaufwand im Berichtsjahr</i>	<i>Spezifische Risiken</i>
49	Gde. Gansingen; Tierkadaver							
	Gde. Gansingen		5272 Gansingen					
	Anlieferung von tierischen nebenprodukten (Tierkadaver) in die Tierkörpersammelstelle der Gemeinde Gansingen.							
	SFr. 0.00				SFr. 2'235.90			Sicherstellung der Weiterverrechnung an die Tierhalter durch die Wohnsitzgemeinde.
204	Gde. Laufenburg; Regionales Zivilstandsamt							
	Regionales Zivilstandsamt Laufenburg		Marktplatz 191, 5080 Laufenburg					
	Vertrag über die Zusammenarbeit der Gemeinden innerhalb des Zivilstandskreises Laufenburg zur Führung eines Regionalen Zivilstandsamtes.							
	SFr. 0.00				SFr. 5'598.00		-/-	
44	Gde. Leibstadt; Wasserlieferungsvertrag							
	Gde. Leibstadt (WVL)		5325 Leibstadt					
	Wasserabgabe von der Wasserversorgung Leibstadt an die Wasserversorgung Etzgen-Mettau für den Notbetrieb.							
	SFr. 0.00				SFr. 1'000.00			Verunreinigung des Trinkwassers / max. Wasserabgabe ca. 600 m3 pro Tag / bei Wassermangel kann die Abgabe beschränkt werden
43	Gde. Mandach; Wasserlieferungsvertrag							
	Gde. Mandach, Wasserversorgung		5318 Mandach					
	Lieferung von Trink- und Brauchwasser durch die WV Mandach an die WV Mettauertal in Trinkwasserqualität gemäss den einschlägigen Vorschriften sowie die Sicherstellung der Notwasserversorgung für die WV Mandach ab der WV Mettauertal / Bau / Unterhalt							
	SFr. 0.00				SFr. 19'100.00			Verunreinigung des Trinkwassers / bei Knappheit der Quelle Mandach haben die Abonnenten der WV Mandach Vorrang.

<i>ID</i>	<i>Titel</i>	<i>OrganisationName</i>	<i>OrganisationSitz</i>	<i>Zweck</i>	<i>Anschaffungswert</i>	<i>Buchwert</i>	<i>Gesamtaufwand im Berichtsjahr</i>	<i>Spezifische Risiken</i>
-----------	--------------	-------------------------	-------------------------	--------------	-------------------------	-----------------	--------------------------------------	----------------------------

142 **Gde. Schwaderloch; Baurechtsvertrag**

Gde. Schwaderloch			5326 Schwaderloch					
-------------------	--	--	-------------------	--	--	--	--	--

Baurechtsvertrag für das Erstellen und Benützen eines Aussenhydranten beim Reservoir Berg, Mettauerberg, mit Wasserbezugsrecht im Brandfall.

SFr. 0.00		SFr. 0.00		-/-
-----------	--	-----------	--	-----

9 **Vertrag über den Zusammenschluss**

Gde. Mettauertal			Hauptstrasse 68 5274 Mettau
------------------	--	--	--------------------------------

Vertrag über den Zusammenschluss der Einwohnergemeinden Etzgen, Hottwil, Mettau, Oberhofen und Wil

SFr. 0.00		SFr. 0.00		-/-
-----------	--	-----------	--	-----

<i>ID</i>	<i>Titel</i>	<i>OrganisationName</i>	<i>Zweck</i>	<i>Anschaffungswert</i>	<i>Buchwert</i>	<i>Gesamtaufwand im Berichtsjahr</i>	<i>Spezifische Risiken</i>	<i>OrganisationSitz</i>
-----------	--------------	-------------------------	--------------	-------------------------	-----------------	--------------------------------------	----------------------------	-------------------------

Konzessionsvertrag

190 Dep. BVU, Grundwasserkonzession "Brunnmatt, Mettau" 34.000.108

Dep. Bau, Verkehr und Umwelt

Entfelderstrasse 22
5001 Aarau

Konzession zur Nutzung von öffentlichem Grundwasser für die Grundwasserfassung "Brunnmatt, Mettau".

SFr. 0.00

SFr. 13'133.05

189 Dep. BVU, Grundwasserkonzession "Kirchmatt " 34.000.321

Dep. Bau, Verkehr und Umwelt

Entfelderstrasse 22
5001 Aarau

Konzession zur Nutzung von öffentlichem Grundwasser für die Grundwasserfassung "Kirchmatt, Wil AG".

SFr. 0.00

SFr. 2'468.55

12 EMU; Konzessionsvertrag

Elektra Mettauertal und Umgebung

5277 Hottwil

Belieferung sämtlicher vorhandenen und zukünftigen Bezüger von elektrischer Energie auf dem Gebiet der Gemeinde durch die EMU.

SFr. 0.00

SFr.-25'693.37

<i>ID</i>	<i>Titel</i>	<i>OrganisationName</i>	<i>OrganisationSitz</i>	<i>Zweck</i>	<i>Anschaffungswert</i>	<i>Buchwert</i>	<i>Gesamtaufwand im Berichtsjahr</i>	<i>Spezifische Risiken</i>
-----------	--------------	-------------------------	-------------------------	--------------	-------------------------	-----------------	--------------------------------------	----------------------------

Leasing

183 Bürokonzept Schaller AG

Bürokonzept Schaller AG

Ringstrasse Nord 41
5600 Lenzburg

Service- und Wartungsvertrag für Kopiergeräte in der Gemeindeverwaltung

SFr. 0.00

SFr. 2'153.65

194 Canon AG; Servicevertrag

Canon (Schweiz) AG

Richtstrasse 9
8304 Wallisellen

Servicevertrag für Kopiergeräte der Schule Mettauertal

SFr. 0.00

SFr. 6'329.75

193 Canon; Mietvertrag

Canon (Schweiz) AG

Richtstrasse 9
8304 Wallisellen

Mietvertrag für Kopiergeräte der Schule

SFr. 0.00

SFr. 3'334.44

217 Hürlimann Informatik AG; Benutzervertrag Hardware Gde.

Hürlimann Informatik AG

Schulstrasse 24
5621 Zufikon

Hardware im Fullservice für Gemeindeverwaltung.

SFr. 14'787.20

SFr. 38'926.00

<i>ID</i>	<i>Titel</i>				<i>OrganisationSitz</i>
<i>OrganisationName</i>	<i>Zweck</i>	<i>Anschaffungswert</i>	<i>Buchwert</i>	<i>Gesamtaufwand im Berichtsjahr</i>	<i>Spezifische Risiken</i>

218 Hürlimann Informatik AG; Benutzervertrag Hardware Schule

Hürlimann Informatik AG

Schulstrasse 24
5621 Zufikon

Hardware im Fullservice für Schule.

SFr. 5'099.60

SFr. 11'887.95

184 NPK Finanz AG

NPK Finanz AG

Falkenweg 1
6340 Baar

Mietvertrag für Kopiergeräte in der Gemeindeverwaltung

SFr. 0.00

SFr. 3'748.00

ID Titel

OrganisationName

Zweck

Anschaffungswert

Buchwert

Gesamtaufwand im
Berichtsjahr

Spezifische Risiken

OrganisationSitz

Leistungsvertrag

161 "Gästehaus Flösser" im alten Schulhaus Hottwil

Keller Geri

Hofmattstrasse 140
5277 Hottwil

Das Gästehaus Flösser im alten Schulhaus Hottwil ist eine Unterkunft, dessen Betreuung der Eigentümerin als politische Gemeinde obliegt. Dem Gemeindeinteresse sind die Ziele wirtschaftlicher Natur untergeordnet.

SFr. 0.00

SFr.-17'511.30

Zahlungsunfähigkeit oder Veruntreuung durch den Betreiber, ausbleibende Gäste.

222 Aargauer Zeitung; Zeitungsabos

AZ Zeitungen AG

Neumattstrasse 1
5001 Aarau

2 Jahresabo's der Aargauer Zeitung (inkl. Wochenendausgabe).

SFr. 0.00

SFr. 524.00

201 Agrofutura AG; Bewirtschaftungsvertrag

Agrofutura AG

Ackerstrasse
Postfach, 5070 Frick

Der Bewirtschafter verpflichtet sich, die aufgeführten Objekte gemäss den in den Richtlinien umschriebenen Grundsätzen, Auflagen und Bedingungen zu bewirtschaften.

SFr. 0.00

Unsachgemässe Bewirtschaftung führt zu Streichung oder Kürzung der Beiträge.

224 Betriebsamt Mettauertal

Betriebsamt Mettauertal

Peter Tallichet, Spitalhalde 31, 4310 Rheinfelden

Die Betriebsämter der Betriebskreise Mettauertal, Schwaderloch und Gansingen werden gemeinsam in Mettau geführt.

SFr. 0.00

SFr. 6'430.00

Es können keine spezifischen Risiken abgeschätzt werden.

<i>ID</i>	<i>Titel</i>	<i>OrganisationName</i>	<i>Zweck</i>	<i>Anschaffungswert</i>	<i>Buchwert</i>	<i>Gesamtaufwand im Berichtsjahr</i>	<i>Spezifische Risiken</i>	<i>OrganisationSitz</i>
186	CMIAXIOMA; Dossierbrowser und Zusammenarbeit Dritte	Talus Informatik AG	Dossierbrowser und Zusammenarbeit Dritte zu CMIAXIOMA	SFr. 14'040.00		SFr. 2'602.80		Stückirain 10 3266 Wiler bei Seedorf BE

185 CMIAXIOMA; Graphax Scanning

Talus Informatik AG	Graphax Scanning für Konica Minolta direkt nach CMIAXIOMA.	SFr. 1'375.00	SFr. 222.75		Stückirain 10 3266 Wiler bei Seedorf BE
---------------------	--	---------------	-------------	--	--

178 CMIAXIOMA; Webpublikator

Talus Informatik AG	Online Sitzungsvorbereitung des Gemeinderates.	SFr. 15'314.40	SFr. 1'860.40	Ausfall des Programms.	Stückirain 10 3266 Wiler bei Seedorf BE
---------------------	--	----------------	---------------	------------------------	--

50 Florian GmbH; Häckseldienst

Florian Gansingen GmbH	Organisation Häckseldienst	SFr. 0.00	SFr. 3'548.91	-/-	Talstrasse 69, 5275 Etzgen
------------------------	----------------------------	-----------	---------------	-----	----------------------------

<i>ID</i>	<i>Titel</i>	<i>OrganisationName</i>	<i>OrganisationSitz</i>	<i>Zweck</i>	<i>Ansaffungswert</i>	<i>Buchwert</i>	<i>Gesamtaufwand im Berichtsjahr</i>	<i>Spezifische Risiken</i>
7	Hürlimann Informatik AG	Hürlimann Informatik AG	Schulstrasse 24, 5621 Zufikon	Einführung und Unterhalt der Gemeindesoftwarelösung Hi-Soft	SFr. 75'331.00		SFr. 20'654.15	-/-

220 Informatik Aargau; Service Level Agreement

Informatik Aargau			Hintere Bahnhofstrasse 8 5001 Aarau	Erbringung von Dienstleistungen im Informatikbereich durch Informatik Aargau.	SFr. 0.00		SFr. 0.00	
-------------------	--	--	--	---	-----------	--	-----------	--

98 Kaminfeger

Feuerpolizei, Rauchgaskontrolleur, Konzession Kaminfeger - Markus Hollenstein			5082 Kaisten	Übernimmt den Kaminfegerdienst, den kommunalen Brandschutz, die Feuerschau sowie die Feuerungs- und Rauchgaskontrollen.	SFr. 0.00			In erster Linie keine Risiken abschätzbar.
---	--	--	--------------	---	-----------	--	--	--

221 Kant. Steueramt; VERANA und STAG

Kant. Steueramt			Tellstrasse 67 5001 Aarau	Bereitstellung der Steuerapplikationen VERANA mit Digitax, Stag, Star und Info inkl. der notwendigen Querschnittsfunktionen.	SFr. 0.00		SFr. 32'413.05	
-----------------	--	--	------------------------------	--	-----------	--	----------------	--

<i>ID</i>	<i>Titel</i>	<i>OrganisationName</i>	<i>OrganisationSitz</i>	<i>Zweck</i>	<i>Anschaffungswert</i>	<i>Buchwert</i>	<i>Gesamtaufwand im Berichtsjahr</i>	<i>Spezifische Risiken</i>
64	Koch + Partner; koordinierte Nachführung der Werkleitungen	Koch + Partner	Im Bifang 2, 5080 Laufenburg	Der vorliegende Rahmenvertrag regelt Art, Umfang und Zuständigkeit im Zusammenhang mit der laufenden Nachführung der Werkleitungen Wasser und Abwasser in der Gemeinde Mettauertal.	SFr. 0.00			-/-
13	Koordinationsstelle Feuerungskontrolle Aargau	Koordinationsstelle Feuerungskontrolle Aargau	p.A. IBB Erdgas AG, Gaswerkstrasse 5, 5200 Brugg	Regelung der Abgabe, Inkasso und Rückerstattung der Vignetten durch die FKA zur Ausführung der amtlichen Feuerungskontrolle durch das Servicegewerbe.	SFr. 0.00		SFr. 0.00	-/-
63	KSTA; "IVAR"	Kanton Aargau	Kant. Steueramt, Tellstrasse 67, 5004 Aarau	Benützung der Applikation "IVAR" (Computerunterstützte Inventarisierung).	SFr. 300.00		SFr. 0.00	-/-
162	Mittner GmbH; Recycling Mettauertal	Mittner GmbH	Landstrasse 224 5275 Etzgen	Entsorgung von Wertstoffen für die Einwohnerinnen und Einwohner der Gemeinde Mettauertal. Nicht betroffen sind die Kehrichtabfuhr sowie die Grüngutabfuhr.	SFr. 0.00		SFr. 10'155.01	Konkurs der Firma oder Verstoss gegen das Umweltschutzgesetz

ID Titel

OrganisationName

Zweck

Anschaffungswert

Buchwert

Gesamtaufwand im
Berichtsjahr

Spezifische Risiken

OrganisationSitz

164 Post CH AG; Gratiszeitungen

Post CH AG; Poststellen und Verkauf

Dorfstrasse 6
5303 Würenlingen

Verteilung von Flugblättern / Info Gemeinde Mettauertal durch die Post zu günstigen Konditionen.

SFr. 0.00

SFr. 0.00

188 PostAuto Schweiz AG; Schülerbus

PostAuto Schweiz AG

Belpstrasse 37
3030 Bern

Erbringung von Fahrleistungen auf der Linie 142 für den Schülerverkehr.

SFr. 0.00

SFr. 13'600.00

167 Postfinance; Zahlterminal

Postfinance, Card Services

Engenhaldenstrasse 22
3030 Bern

Möglichkeit von bargeldlosem bezahlen am Schalter der Einwohnerdienste.

SFr. 0.00

SFr. 0.00

207 Pro Senectute Aargau (Anlauf- und Beratungsstelle)

Pro Senectute Aargau

Bachstrasse 111, Postfach 3526, 5001 Aarau

Die Gemeinde hat gemäss Pflegegesetz des Kt. Aargau für ihre Einwohner eine Anlauf- und Beratungsstelle einzurichten. Die Anlauf- und Beratungsstelle dient betagten Personen und ihren Angehörigen zur Information über das Angebot der vorhabenden Dienste.

SFr. 0.00

SFr. 240.00

In erster Linie sind keine Risiken abschätzbar.

<i>ID</i>	<i>Titel</i>	<i>OrganisationName</i>	<i>OrganisationSitz</i>	<i>Zweck</i>	<i>Ansaffungswert</i>	<i>Buchwert</i>	<i>Gesamtaufwand im Berichtsjahr</i>	<i>Spezifische Risiken</i>
36	Pro Senectute Aargau (Leistungsvereinbarung)							
	Pro Senectute Aargau		Bachstrasse 111, Postfach 3526, 5001 Aarau					
	Mit der vorliegenden Vereinbarung gewährleisten die Auftraggeberin und die Auftragnehmerin eine fachgerechte, bedarfsorientierte und wirksame Hilfe zu Hause bei Menschen im Alter 60 plus (§§ 9, 10 und 11 PflG und § 8 PflV).							
	SFr. 0.00				SFr. 74.40			Einsprachen gegen allfällige Einstellungen von Spitex-Leistungen werden an den Gemeinderat gerichtet (der Gemeinderat würde vorgängig über eine solche Entscheidung informiert)

150 Regionalwerke AG; geoProRegio

Regionalwerke AG Baden

Haselstrasse 15
5401 Baden

Koordinierte Bereitstellung von digitalen Informationen in geoProRegio.

SFr. 0.00

SFr. 3'621.40

-/-

200 SIX Payment Services; Zahlterminal

SIX Payment Services AG

Hardturmstrasse 201
8021 Zürich

Möglichkeit von bargeldlosem bezahlen am Schalter der Einwohnerdienste.

SFr. 1'753.40

Defekt des Gerätes.

146 Statistik Aargau; Datenbank

Statistisches Amt Aargau

Bleichemattstrasse 4
5001 Aarau

Recht zur Benutzung der Statistischen Datenbank des Kantons Aargau.

SFr. 0.00

SFr. 0.00

-/-

<i>ID</i>	<i>Titel</i>	<i>OrganisationName</i>	<i>OrganisationSitz</i>	<i>Zweck</i>	<i>Anschaffungswert</i>	<i>Buchwert</i>	<i>Gesamtaufwand im Berichtsjahr</i>	<i>Spezifische Risiken</i>
175	Sunrise; Natelabo	Sunrise Communications AG	Binzmühlestrasse 130 8050 Zürich	Mobiles ablesen der neuen Kampstrup Wasseruhren	SFr. 181.00		SFr. 0.00	Beschädigung des Gerätes.

170 Talus Informatik AG; Raumreservationssystem

	Talus Informatik AG		Stückirain 10 3266 Wiler bei Seedorf BE	Raumreservationssystem "Talus OnlineReservierung" 2.0	SFr. 5'505.60		SFr. 469.55	-/-
--	---------------------	--	--	---	---------------	--	-------------	-----

141 upc cablecom GmbH; Anschluss- und Nutzungsvereinbarung

	upc cablecom GmbH		Industriestrasse 19 8112 Otelfingen	Investitionskostenbeitrag an Erstellung des Hausanschlusses mit der Verpflichtung, zum späteren Abschluss eines Gebührenvertrages.	SFr. 1'944.00			-/-
--	-------------------	--	--	--	---------------	--	--	-----

160 upc cablecom GmbH; Anschluss- und Nutzungsvereinbarung ANV

	upc cablecom GmbH		Industriestrasse 19 8112 Otelfingen	upc cablecom schliesst die Liegenschaft Hauptstrasse 52, Hottwil, an ihr Kommunikationsnetz an.	SFr. 1'944.00		SFr. 0.00	Beinhaltet die Verpflichtung zum späteren Gebührenabschluss.
--	-------------------	--	--	---	---------------	--	-----------	--

ID

Titel
OrganisationName

Zweck

Anschaffungswert

Buchwert

Gesamtaufwand im
Berichtsjahr

Spezifische Risiken

OrganisationSitz

Mitglied

130 AARGAU Tourismus

AARGAU Tourismus

Hintere Vorstadt 5, 5000 Aarau

Durch die Tätigkeit und Koordination des Vereins AARGAU Tourismus wird innerhalb des Kantons Aargau ein Mehrwert für das kantonale Tourismusangebot generiert.

SFr. 0.00

SFr. 200.00

Keine für die Gemeinde.

223 Begleitete Besuchstage Aargau

Verein BBT Aargau

Postfach 70, 5201 Brugg

Das Führen begleiteter Besuchstage für Kinder in getrennt lebender, geschiedener, alleinerziehender oder in anderen Konflikt geladenen Verhältnissen lebender Eltern im Kanton Aargau.

SFr. 0.00

SFr. 242.90

Es werden keine spezifischen Risiken für die Mitgliedschaft als Vereinsmitglied beurteilt.

113 Fachstelle für Schuldenfragen

Fachstelle für Schuldenfragen Aargau

Effingerweg 12, 5000 Aarau

Der Verein führt eine Fachstelle für Schuldenfragen. Diese plant und realisiert Dienstleistungen in den Bereichen Schuldenprävention, Schuldenberatung und Schuldenbereinigung.

SFr. 0.00

SFr. 400.00

Mitglieder sind nicht bekannt.

60 Hauseigentümergebiet (HEV); Mitgliedschaft

Hauseigentümergebiet (HEV)

Sektion Fricktal: Präsidentin Regula Senn, 5070 Frick

Kantonalverband: Stadtturmstrasse 19, 5401 Baden

Der Verein bezweckt die Wahrung und Förderung des Haus- und Grundeigentums.

SFr. 0.00

SFr. 0.00

-/-

<i>ID</i>	<i>Titel</i>	<i>OrganisationName</i>	<i>OrganisationSitz</i>
<i>Anschaffungswert</i>	<i>Buchwert</i>	<i>Gesamtaufwand im Berichtsjahr</i>	<i>Spezifische Risiken</i>
32	Jurapark Aargau; Parkvertrag		
	Jurapark Aargau		Geschäftsstelle, Linn 51, 5225 Bözberg
	Die Qualität von Natur und Landschaft zu erhalten und aufzuwerten sowie eine nachhaltig betriebene Wirtschaft zu fördern, welche den ländlichen Raum des Parkgebiets wirtschaftlich stärkt (Gewerbe, Land- und Waldwirtschaft, Tourismus).		
	SFr. 0.00	SFr. 10'120.00	-/-
34	Kinderspitex		
	Kinderspitex Nordwestschweiz		
	Die Auftragnehmerin ermöglicht es kranken Kindern, in der ihnen vertrauten Umgebung zu bleiben, solange es für alle Beteiligten zumutbar ist (§§ 9, 10 und 11 PflG und § 8 PflV).		
	SFr. 0.00	SFr. 0.00	Einsprachen gegen allfällige Einstellungen von Spitex-Leistungen werden an den Gemeinderat gerichtet (der Gemeinderat würde vorgängig über eine solche Entscheidung informiert)
33	Krebsliga Aargau		
	Krebsliga Aargau		Milchgasse 41, 5001 Aarau
	Mit der vorliegenden Vereinbarung gewährleisten die Auftraggeberin und die Auftragnehmerin eine fachgerechte, bedarfsorientierte und wirksame Pflege und Betreuung von krebskranken Menschen und ihren Angehörigen zu Hause (§§ 9, 10 und 11 PflG und § 8 PflV)		
	SFr. 0.00	SFr. 0.00	Einsprachen gegen allfällige Einstellungen von Spitex-Leistungen werden an den Gemeinderat gerichtet (der Gemeinderat würde vorgängig über eine solche Entscheidung informiert)

ID Titel

OrganisationName

Zweck

Anschaffungswert

Buchwert

Gesamtaufwand im
Berichtsjahr

Spezifische Risiken

OrganisationSitz

157 **Schweiz. Gemeindeverband**

Schweiz. Gemeindeverband

Solothurnstrasse 22
3322 Urtenen-Schönbühl

Der Verband fördert die Durchsetzung der gemeinsamen Interessen der Schweizer Gemeinden als dritte föderative Kraft im Bundesstaat unter Berücksichtigung ihrer unterschiedlichen Eigenart und unterstützt jegliche Bestrebungen zur Wahrung ihrer Autonomie

SFr. 0.00

SFr. 400.00

-/-

35 **Spitex Regio Laufenburg**

Spitex Regio Laufenburg

5274 Mettau

Die Auftraggeberin beauftragt die Auftragnehmerin mit der Durchführung von Dienstleistungen der Hilfe und Pflege zu Hause im Gebiet der Gemeinden (§§ 9, 10 und 11 PflG und § 8 PflV).

SFr. 0.00

SFr. 166'745.45

Kein Vertreter des Gemeinderates im Vorstand.

155 **VAO**

VAO Verein für Altersbetreuung im Oberen Fricktal

Geschäftsstelle, Hautstrasse 53, Postfach 204,
5070 Frick

Den Menschen im Alter in der Region eine Begleitung von hoher fachlicher und menschlicher Qualität, entsprechend den Vorgaben der Pflegeheimkonzeption des Kantons Aargau zu bieten.

SFr. 0.00

SFr. 200.00

Keine bekannten Risiken.

156 **Verein MSRL**

Verein Musikschule Region Laufenburg

Der Verein betreibt eine Musikschule und fördert so eine fundierte und breigefächerte Musikausbildung, die durch aktives Musizieren zur kreativen Leistung und nicht zur Konsumhaltung führen soll.

SFr. 0.00

SFr. 650.00

Keine.

<i>ID</i>	<i>Titel</i>	<i>OrganisationName</i>	<i>OrganisationSitz</i>
<i>Anschaffungswert</i>	<i>Buchwert</i>	<i>Gesamtaufwand im Berichtsjahr</i>	<i>Spezifische Risiken</i>
136	WivA Verein Wiedereingliederung von Arbeitslosen Fricktal Der Verein leistet einen Beitrag zur Linderung der Arbeitslosigkeit und ihrer sozialen Folgen.		Industriestrasse 18, Postfach, 4313 Möhlin
SFr. 0.00		SFr. 1'012.00	-/-

<i>ID</i>	<i>Titel</i>	<i>OrganisationName</i>	<i>OrganisationSitz</i>	<i>Zweck</i>	<i>Ansaffungswert</i>	<i>Buchwert</i>	<i>Gesamtaufwand im Berichtsjahr</i>	<i>Spezifische Risiken</i>
-----------	--------------	-------------------------	-------------------------	--------------	-----------------------	-----------------	--------------------------------------	----------------------------

Wartungsvertrag

121 Alder + Eisenhut AG

Alder + Eisenhut AG Turngerätehersteller

9642 Ebnat-Kappel

Revision und gründliche Instandstellung der Turngeräte in den Turnhallen von Hottwil, Mettau, Wil AG und Etzgen.
1.2170.3151.00 (Wil/Etzgen) Fr. 2357.20; 1.0290.3151.00 (Hottwil/Mettau) Fr. 0.00

SFr. 0.00

SFr. 2'266.50

122 Aquafides Schweiz AG

Aquafides Schweiz AG

Riedwiesenstrasse 12
8305 Dietikon

Wartung, Reinigung, Kontrolle, Transmissionsmessung - und falls notwendig - Einbau von Ersatzteilen (Strahlerwechsel nach Bedarf). Betr. GWPW Brunn und PW Kirchmatt.

SFr. 0.00

SFr. 1'389.25

-/-

202 AVB AG; Servicevertrag

AVB AG

Rütifeldstrasse 7, 3294 Büren a/A
3294 Büren a/A

Revision von Druckreduzierventilen

SFr. 0.00

SFr. 2'105.80

-/-

216 BGR Liftservice AG; Vertrag 1119

BGR Liftservice AG

Neue Winterthurerstrasse 30a
8305 Dietlikon

Liftservice in Liegenschaft Büntenstrasse 209, Etzgen

SFr. 0.00

SFr. 1'759.80

<i>ID</i>	<i>Titel</i>	<i>OrganisationName</i>	<i>OrganisationSitz</i>	<i>Zweck</i>	<i>Ansaffungswert</i>	<i>Buchwert</i>	<i>Gesamtaufwand im Berichtsjahr</i>	<i>Spezifische Risiken</i>
215	BGR Liftservice AG; Vertrag 1120	BGR Liftservice AG	Neue Winterthurerstrasse 30a 8305 Dietlikon	Liftservice in Liegenschaft Büntenstrasse 209, Etzgen	SFr. 0.00		SFr. 1'718.90	
214	CMI AXIOMA	Talus Informatik AG	Stückirain 10, 3266 Wiler bei Seedorf BE	Dienstleistungsvertrag für CMI AXIOMA	SFr. 0.00		SFr. 10'026.15	
143	Diartis AG; Software Wartungsvertrag	Diartis AG	Bahnhofstrasse 41 5600 Lenzburg	Software Wartungsvertrag für die Standardsoftware klib.net der Abt. Soziale Dienste.	SFr. 7'711.20		SFr. 1'383.95	-/-
128	Electrolux AG/SA; Garantieverlängerung	Electrolux AG/SA	Industriestrasse 10, 5506 Mägenwil	Garantieverlängerung für die Geräte der Küche im Verwaltungszentrum.	SFr. 0.00		SFr. 266.25	Unsachgemässe Handhabung der Gerätschaften.

ID Titel

OrganisationName

Zweck

Anschaffungswert

Buchwert

Gesamtaufwand im
Berichtsjahr

Spezifische Risiken

OrganisationSitz

38 Herzog Transporte AG; Strassenreinigung

Herzog Transporte AG

5063 Wölflinswil

Maschinelle Strassenreinigung der Gemeinde Mettauertal.

SFr. 0.00

SFr. 22'185.10

Haftung bei Schäden nicht im Vertrag aufgeführt

131 Meisterfilter AG; Servicevertrag

Meisterfilter AG

untere Brühlmatt 714
4712 Laupersdorf

Servicevertrag für Elektrofilter im Schulhaus Mettau, Heizung VZ (Reinigungs- und Wartungsarbeiten, Funktionskontrolle sowie Instruktion des Personals)

SFr. 0.00

SFr. 610.00

Bedienungsfehler sind ausgeschlossen.

199 Meisterfilter AG; Wartungsvertrag Holzschnitzelfeuerung Trottmatt

Meisterfilter AG

Untere Brühlmatt 714
4712 Laupersdorf

Servicevertrag für Elektrofilter in der Holzschnitzelfeuerung Trottmatt (Reinigungs- und Wartungsarbeiten, Funktionskontrolle sowie Instruktion des Personals)

SFr. 0.00

SFr. 610.00

163 Muff AG; Service-Vertrag Glockenläutanlage ehem. Gemeindehaus Oberhofen AG

Joh. Muff AG

Am Klangweg 2
6234 Triengen

Die Firma Joh. Muff AG übernimmt die regelmässige Schmierung und Wartung der Glockenläutanlage im ehem. Gemeindehaus Oberhofen AG.

SFr. 0.00

SFr. 163.70

<i>ID</i>	<i>Titel</i>	<i>OrganisationName</i>	<i>OrganisationSitz</i>	<i>Zweck</i>	<i>Anschaffungswert</i>	<i>Buchwert</i>	<i>Gesamtaufwand im Berichtsjahr</i>	<i>Spezifische Risiken</i>
133	Nilan AG; Servcevertrag all inclusive	Nilan AG	Schützenstrasse 33, 8902 Urdorf	Durchführung der Wartungsarbeiten an der Lüftung im Verwaltungszentrum.	SFr. 0.00		SFr. 1'378.55	-/-

149	Post; Frankiersystem ISF	Die Schweizerische Post	PostMail, Servicecenter Frankieren Postfach 2634, 6009 Luzern	Verwendung eines ISF-Endgerätes mit Digitaldruck (Frankiermaschine).	SFr. 0.00		SFr. 0.00	-/-
-----	---------------------------------	-------------------------	--	--	-----------	--	-----------	-----

197	Schmid AG, energy solution; Wartungsvertrag VZ	Schmid AG, energy solution	Hörnlistrasse 12 Postfach 42 8360 Eschlikon	Jährliche Revision und Durchführung des EMW in der Holzschnitzelfeuerung VZ.	SFr. 0.00		SFr. 2'876.60	
-----	---	----------------------------	---	--	-----------	--	---------------	--

30	Schmid AG; Holzfeuerungsanlage Schule Wil AG	Schmid AG	Hörnlistrasse 12, 8360 Eschlikon	jährliche Revision der Holzfeuerungsanlage (Vereinbarung Pauschalpreis)	SFr. 0.00		SFr. 0.00	lange Bindung bei Unzufriedenheit
----	---	-----------	----------------------------------	---	-----------	--	-----------	-----------------------------------

<i>ID</i>	<i>Titel</i>	<i>OrganisationName</i>	<i>Zweck</i>	<i>OrganisationSitz</i>	<i>Ansaffungswert</i>	<i>Buchwert</i>	<i>Gesamtaufwand im Berichtsjahr</i>	<i>Spezifische Risiken</i>
-----------	--------------	-------------------------	--------------	-------------------------	-----------------------	-----------------	--------------------------------------	----------------------------

198 Schmid AG; Wartungsvertrag Holzfeuerung Trottmatt

Schmid AG

Hörnlistrasse 12
Postfach 42
8360 Eschlikon

Jährliche Revision und Durchführung des EMW in der Holzschnitzelfeuerung Trottmatt.

SFr. 0.00

SFr. 2'737.00

127 SUBAG TECH AG; Klimagerät

SUBAG TECH AG

Täferstrasse 15, 5405 Baden

Wartungsplan für das Klimagerät im IT-Raum des Verwaltungszentrums.

SFr. 0.00

SFr. 371.55

-/-

129 WINNAIR AG; Servicevertrag Lüftung

WINNAIR AG

obere Brühlstrasse 4, 4800 Zofingen

Service-Vertrag für die Lüftungsanlage im Verwaltungszentrum Mettauertal.

SFr. 0.00

SFr. 0.00

-/-

Kreditkontrolle

Kreditkontrolle Einwohnergemeinde

Gemeinde Mettauertal
Buchungsperiode 2019

Kreditkontrolle Rechnung 2019		Kredit- betrag	Zusatz- kredit	Kumulierte Ausgaben bis 31.12. 2018	Kumulierte Einnahmen bis 31.12. 2018	Rechnung 2019 Ausgaben Einnahmen	Budget 2019 Ausgaben Einnahmen	Verfügbarer Restkredit
3	KULTUR, SPORT UND FREIZEIT							
3420.5030.00	Spielplätze und Begegnungsorte GV-Beschluss vom 08.06.2016 Betrag CHF 290'000.00	290'000		316'214		29'559		0
6	VERKEHR UND NACHRICHTENÜBERMITTLUNG							
6130.5610.00	Sanierung Bushaltest. "Post", Mettau, Fahrtrichtung Oberh. Verfügung Kanton 20.11.2019 Betrag CHF 90'000.00	90'000						90'000
6130.5610.01	Sanierung Bushaltest. "Post", Mettau, Fahrtrichtung Etzgen Verfügung Kanton 20.11.2019 Betrag CHF 82'000.00	82'000						82'000
6130.5610.02	Sanierung Bushaltest. "Gassweg", Hottwil Verfügung Kanton 20.11.2019 Betrag CHF 84'000.00	84'000						84'000
6130.5610.03	Sanierung Bushaltest. "Mitteldorfstr.", Wil AG Verfügung Kanton 20.11.2019 Betrag CHF 86'000.00	86'000						86'000
6150.5010.02	Oberhofen AG; Gehweg Brunenstr.-Rosenweg GV-Beschluss vom 16.11.2016 Betrag CHF 70'000.00	70'000		59'348		3'900		6'750
6150.5010.06	Etzgen, Rebmattstrasse Strassenbau GV-Beschluss vom 16.11.2016 Betrag CHF 200'000.00	200'000		181'748		28'320		0
6150.5060.00	Anschaffung Kommunalfahrzeug GV-Beschluss vom 05.06.2019 Betrag CHF 180'000.00	180'000						180'000
7	UMWELTSCHUTZ UND RAUMORDNUNG							
7101.5030.04	Erweiterung Reservoir Steinbruch, Etzgen GV-Beschluss vom 16.11.2016 Betrag CHF 935'000.00	935'000		619'533		81'675		233'790
7101.5030.05	Fernsteuerung Wasserwerk GV-Beschluss vom 16.11.2016 Betrag CHF 624'000.00	624'000		486'408		42'234		95'357
7101.5030.06	Etzgen, Rebmattstrasse Wasserversorgung, Löschschutz GV-Beschluss vom 16.11.2016 Betrag CHF 220'000.00	220'000		110'246		10'736		99'017
7101.5030.07	Mettau, Breitenstrasse; Ersatz Wasserleitung GV-Beschluss vom 15.11.2017 Betrag CHF 115'000.00	115'000		64'822		5'279		44'897
7201.5030.06	Etzgen; Rebmattstrasse Sauberwasserleitung GV-Beschluss vom 16.11.2016 Betrag CHF 210'000.00 GV-Beschluss vom Betrag CHF 95'000.00	210'000	95'000	168'137		22'796		114'065

Kreditkontrolle Einwohnergemeinde

Gemeinde Mettauertal
Buchungsperiode 2019

Kreditkontrolle Rechnung 2019	Kredit- betrag	Zusatz- kredit	Kumulierte Ausgaben bis 31.12. 2018	Kumulierte Einnahmen bis 31.12. 2018	Rechnung 2019		Budget 2019		Verfügbarer Restkredit
					Ausgaben	Einnahmen	Ausgaben	Einnahmen	
7201.5030.07 Mettau, Breitenstrasse; Sauberwasserleitung GV-Beschluss vom 15.11.2017 Betrag CHF 170'000.00	170'000		111'320		44'410				14'269
7201.5290.00 GEP 2. Generation GV-Beschluss vom 06.06.2018 Betrag CHF 245'000.00	245'000		56'476		42'337		145'000		146'186
7900.5290.00 Teilrevision Nutzungsplanung GV-Beschluss vom 08.06.2016 Betrag CHF 40'000.00	40'000		41'259		1'210				0
8 VOLKSWIRTSCHAFT									
8120.5010.02 Etzgen/Oberhofen; PWI Flurstr. GV-Beschluss vom 23.11.2012 Betrag CHF 1'754'000.00	1'754'000		1'568'661		56'909		40'000		128'428
8120.6300.02 Investitionsbeiträge vom Bund PWI Etzgen/Oberhofen GV-Beschluss vom 23.11.2012 Betrag CHF 262'250.00	262'250			257'391					4'859
8120.6310.02 Investitionsbeiträge des Kantons; PWI Etzgen/Oberhofen GV-Beschluss vom 23.11.2012 Betrag CHF 262'250.00	262'250			257'391					4'859
8710.5030.06 Etzgen, Rebmattstrasse Elektrofeinerschliessung GV-Beschluss vom 16.11.2016 Betrag CHF 50'000.00	50'000		34'507		4'933				10'558
8791.5030.01 Hausanschlüsse Holzschnitzelfeuerung VZ GV-Beschluss vom 16.11.2016 Betrag CHF 50'000.00	50'000		13'618		3'871		10'000		32'509
8792.5030.00 Hausanschlüsse Holzschnitzelfeuerung Trottm. GV-Beschluss vom 16.11.2016 Betrag CHF 50'000.00	50'000		25'020		15'269		6'000		9'710
8792.5030.01 Kopplung Wärmeverbund GV-Beschluss vom 07.06.2017 Betrag CHF 165'000.00	165'000		3'497		2'281		111'748		159'221
Verpflichtungskredite der Erfolgsrechnung									
7690.3140.00 Unterhalt Grundstücke Altlastensanierung GV-Beschluss vom 17.06.2017 Betrag CHF 2'450'000.00	2'450'000		332'340				700'000		2'117'659
8500.3132.00 Honorare externe Berater, Gutachter, Fachexperten etc. GV-Beschluss vom 18.11.2015 Betrag CHF 150'000.00	150'000		116'935		30'909		30'000		2'155

Anlagespiegel

Anlagespiegel des Finanzvermögens: 1.1080

Gemeinde Mettauertal
Buchungsperiode 2019

Eingrenzung Betrieb: Nicht Ortsbürgergemeinde

Rechnung Alle Werte in CHF	Einwohnergemeinde		Total	
	2018	2019	2018	2019
Anschaffungskosten				
Stand per 01.01.	2'064'653.20	2'169'207.90	2'064'653.20	2'169'207.90
Zugänge	200'191.28	0.00	200'191.28	0.00
Abgänge	95'636.58-	0.00	95'636.58-	0.00
Stand per 31.12.	2'169'207.90	2'169'207.90	2'169'207.90	2'169'207.90
Kumulierte Wertberichtigungen				
Stand per 01.01.	160'149.00-	700'304.24	160'149.00-	700'304.24
Wertberichtigungen	112'034.14-	0.00	112'034.14-	0.00
Wertaufholungen	972'487.38	0.00	972'487.38	0.00
Stand per 31.12.	700'304.24	700'304.24	700'304.24	700'304.24
Buchwert per 31.12.	2'869'512.14	2'869'512.14	2'869'512.14	2'869'512.14

Anlagespiegel des Finanzvermögens: 1.1084

Gemeinde Mettauertal
Buchungsperiode 2019

Eingrenzung Betrieb: Nicht Ortsbürgergemeinde

Rechnung Alle Werte in CHF	Einwohnergemeinde		Total	
	2018	2019	2018	2019
Anschaffungskosten				
Stand per 01.01.	1'664'188.30	1'664'188.30	1'664'188.30	1'664'188.30
Zugänge	0.00	0.00	0.00	0.00
Abgänge	0.00	0.00	0.00	0.00
Stand per 31.12.	1'664'188.30	1'664'188.30	1'664'188.30	1'664'188.30
Kumulierte Wertberichtigungen				
Stand per 01.01.	0.00	194'580.45-	0.00	194'580.45-
Wertberichtigungen	580'990.00-	0.00	580'990.00-	0.00
Wertaufholungen	386'409.55	0.00	386'409.55	0.00
Stand per 31.12.	194'580.45-	194'580.45-	194'580.45-	194'580.45-
Buchwert per 31.12.	1'469'607.85	1'469'607.85	1'469'607.85	1'469'607.85

Anlagespiegel des Finanzvermögens:

1.1087

Gemeinde Mettauertal
Buchungsperiode 2019

Eingrenzung Betrieb: Nicht Ortsbürgergemeinde

Rechnung Alle Werte in CHF	Einwohnergemeinde		Total	
	2018	2019	2018	2019
Anschaffungskosten				
Stand per 01.01.	0.00	0.00	0.00	0.00
Zugänge	0.00	0.00	0.00	0.00
Abgänge	0.00	0.00	0.00	0.00
Stand per 31.12.	0.00	0.00	0.00	0.00
Kumulierte Wertberichtigungen				
Stand per 01.01.	0.00	0.00	0.00	0.00
Wertberichtigungen	0.00	0.00	0.00	0.00
Wertaufholungen	0.00	0.00	0.00	0.00
Stand per 31.12.	0.00	0.00	0.00	0.00
Buchwert per 31.12.	0.00	0.00	0.00	0.00

Anlagespiegel des Verwaltungsvermögens: 1.1400

Gemeinde Mettauertal
Buchungsperiode 2019

Eingrenzung Betrieb: Nicht Ortsbürgergemeinde

Rechnung Alle Werte in CHF	Einwohnergemeinde		Wasserwerk		Abwasser		Holzschnitzelfeuerung Trottm		Total	
	2018	2019	2018	2019	2018	2019	2018	2019	2018	2019
Anschaffungskosten										
Stand per 01.01.	240'322.10-	240'322.10-	0.00	0.00	0.00	0.00	107'770.00	107'770.00	132'552.10-	132'552.10-
Zugänge	0.00	0.00	0.00	0.00	0.00	0.00	0.00	0.00	0.00	0.00
Umgliederungen	0.00	0.00	0.00	0.00	0.00	0.00	0.00	0.00	0.00	0.00
Abgänge	0.00	0.00	0.00	0.00	0.00	0.00	0.00	0.00	0.00	0.00
Stand per 31.12.	240'322.10-	240'322.10-	0.00	0.00	0.00	0.00	107'770.00	107'770.00	132'552.10-	132'552.10-
Kumulierte Abschreibungen										
Stand per 01.01.	4'752'428.00	4'752'428.00	51'202.00	51'202.00	3'350.00	3'350.00	0.00	0.00	4'806'980.00	4'806'980.00
Planmässige Abschreibungen	0.00	0.00	0.00	0.00	0.00	0.00	0.00	0.00	0.00	0.00
Ausserplanmässige Abschreibungen	0.00	0.00	0.00	0.00	0.00	0.00	0.00	0.00	0.00	0.00
Umgliederungen	0.00	0.00	0.00	0.00	0.00	0.00	0.00	0.00	0.00	0.00
Wertberichtigungen	0.00	0.00	0.00	0.00	0.00	0.00	0.00	0.00	0.00	0.00
Wertaufholungen	0.00	0.00	0.00	0.00	0.00	0.00	0.00	0.00	0.00	0.00
Stand per 31.12.	4'752'428.00	4'752'428.00	51'202.00	51'202.00	3'350.00	3'350.00	0.00	0.00	4'806'980.00	4'806'980.00
Buchwert per 31.12.	4'512'105.90	4'512'105.90	51'202.00	51'202.00	3'350.00	3'350.00	107'770.00	107'770.00	4'674'427.90	4'674'427.90
In % der Anschaffungskosten	1'877.52-	1'877.52-	0.00	0.00	0.00	0.00	100.00	100.00	3'526.48-	3'526.48-
Brandversicherungswert	0.00	0.00	269'000.00	269'000.00	0.00	0.00	0.00	0.00	269'000.00	269'000.00

Anlagespiegel des Verwaltungsvermögens: 1.1401

Gemeinde Mettauertal
Buchungsperiode 2019

Eingrenzung Betrieb: Nicht Ortsbürgergemeinde

Rechnung Alle Werte in CHF	Einwohnergemeinde		Total	
	2018	2019	2018	2019
Anschaffungskosten				
Stand per 01.01.	11'770'423.80	11'781'304.95	11'770'423.80	11'781'304.95
Zugänge	10'881.15	1'128'459.55	10'881.15	1'128'459.55
Umgliederungen	0.00	0.00	0.00	0.00
Abgänge	0.00	229'257.30-	0.00	229'257.30-
Stand per 31.12.	11'781'304.95	12'680'507.20	11'781'304.95	12'680'507.20
Kumulierte Abschreibungen				
Stand per 01.01.	4'134'566.39-	4'433'539.04-	4'134'566.39-	4'433'539.04-
Planmässige Abschreibungen	298'972.65-	176'829.85-	298'972.65-	176'829.85-
Ausserplanmässige Abschreibungen	0.00	98'642.95-	0.00	98'642.95-
Umgliederungen	0.00	0.00	0.00	0.00
Wertberichtigungen	0.00	0.00	0.00	0.00
Wertaufholungen	0.00	0.00	0.00	0.00
Stand per 31.12.	4'433'539.04-	4'709'011.84-	4'433'539.04-	4'709'011.84-
Buchwert per 31.12.	7'347'765.91	7'971'495.36	7'347'765.91	7'971'495.36
In % der Anschaffungskosten	62.37	62.86	62.37	62.86
Brandversicherungswert	0.00	0.00	0.00	0.00

Anlagespiegel des Verwaltungsvermögens: 1.1402

Gemeinde Mettauertal
Buchungsperiode 2019

Eingrenzung Betrieb: Nicht Ortsbürgergemeinde

Rechnung Alle Werte in CHF	Einwohnergemeinde		Total	
	2018	2019	2018	2019
Anschaffungskosten				
Stand per 01.01.	107'624.30	107'624.30	107'624.30	107'624.30
Zugänge	0.00	0.00	0.00	0.00
Umgliederungen	0.00	0.00	0.00	0.00
Abgänge	0.00	0.00	0.00	0.00
Stand per 31.12.	107'624.30	107'624.30	107'624.30	107'624.30
Kumulierte Abschreibungen				
Stand per 01.01.	22'566.35-	24'649.30-	22'566.35-	24'649.30-
Planmässige Abschreibungen	2'082.95-	2'082.95-	2'082.95-	2'082.95-
Ausserplanmässige Abschreibungen	0.00	0.00	0.00	0.00
Umgliederungen	0.00	0.00	0.00	0.00
Wertberichtigungen	0.00	0.00	0.00	0.00
Wertaufholungen	0.00	0.00	0.00	0.00
Stand per 31.12.	24'649.30-	26'732.25-	24'649.30-	26'732.25-
Buchwert per 31.12.	82'975.00	80'892.05	82'975.00	80'892.05
In % der Anschaffungskosten	77.10	75.16	77.10	75.16
Brandversicherungswert	0.00	0.00	0.00	0.00

Anlagespiegel des Verwaltungsvermögens: 1.1403

Gemeinde Mettauertal
Buchungsperiode 2019

Eingrenzung Betrieb: Nicht Ortsbürgergemeinde

Rechnung Alle Werte in CHF	Einwohnergemeinde		Wasserwerk		Abwasser		Holzschnitzelfeuerung VZ		Holzschnitzelfeuerung Trottm		Total	
	2018	2019	2018	2019	2018	2019	2018	2019	2018	2019	2018	2019
Anschaffungskosten												
Stand per 01.01.	789'179.17	789'179.17	3'932'724.25	3'932'724.25	8'813'036.16	9'023'739.61	218'881.90	218'881.90	493'369.14	493'369.14	14'247'190.62	14'457'894.07
Zugänge	0.00	0.00	0.00	62'802.37	210'703.45	208'883.06	0.00	0.00	0.00	0.00	210'703.45	271'685.43
Umgliederungen	0.00	0.00	0.00	286'901.03	0.00	0.00	0.00	0.00	0.00	0.00	0.00	286'901.03
Abgänge	0.00	27'087.70-	0.00	0.00	0.00	0.00	0.00	0.00	0.00	0.00	0.00	27'087.70-
Stand per 31.12.	789'179.17	762'091.47	3'932'724.25	4'282'427.65	9'023'739.61	9'232'622.67	218'881.90	218'881.90	493'369.14	493'369.14	14'457'894.07	14'989'392.83
Kumulierte Abschreibungen												
Stand per 01.01.	257'583.05-	277'220.55-	794'867.05-	870'155.60-	2'234'786.20-	2'428'474.15-	34'331.35-	39'803.40-	37'002.75-	49'337.00-	3'358'570.40-	3'664'990.70-
Planmässige Abschreibungen	19'637.50-	8'127.40	75'288.55-	83'843.25-	193'687.95-	182'194.20-	5'472.05-	5'472.05-	12'334.25-	12'334.25-	306'420.30-	275'716.35-
Ausserplanmässige Abschreibungen	0.00	10'940.75-	0.00	0.00	0.00	0.00	0.00	0.00	0.00	0.00	0.00	10'940.75-
Umgliederungen	0.00	0.00	0.00	0.00	0.00	0.00	0.00	0.00	0.00	0.00	0.00	0.00
Wertberichtigungen	0.00	0.00	0.00	0.00	0.00	0.00	0.00	0.00	0.00	0.00	0.00	0.00
Wertaufholungen	0.00	0.00	0.00	0.00	0.00	0.00	0.00	0.00	0.00	0.00	0.00	0.00
Stand per 31.12.	277'220.55-	280'033.90-	870'155.60-	953'998.85-	2'428'474.15-	2'610'668.35-	39'803.40-	45'275.45-	49'337.00-	61'671.25-	3'664'990.70-	3'951'647.80-
Buchwert per 31.12.	511'958.62	482'057.57	3'062'568.65	3'328'428.80	6'595'265.46	6'621'954.32	179'078.50	173'606.45	444'032.14	431'697.89	10'792'903.37	11'037'745.03
In % der Anschaffungskosten	64.87	63.25	77.87	77.72	73.09	71.72	81.82	79.32	90.00	87.50	74.65	73.64
Brandversicherungswert	0.00	0.00	1'863'000.00	1'863'000.00	872'000.00	872'000.00	0.00	0.00	0.00	0.00	2'735'000.00	2'735'000.00

Anlagespiegel des Verwaltungsvermögens: 1.1404

Gemeinde Mettauertal
Buchungsperiode 2019

Eingrenzung Betrieb: Nicht Ortsbürgergemeinde

Rechnung Alle Werte in CHF	Einwohnergemeinde		Wasserwerk		Abwasser		Abfall		Holzschnitzelfeuerung VZ		Holzschnitzelfeuerung Trottm	
	2018	2019	2018	2019	2018	2019	2018	2019	2018	2019	2018	2019
Anschaffungskosten												
Stand per 01.01.	15'941'090.97	16'108'496.40	70'962.90	70'962.90	1'445'500.95	1'445'500.95	19'989.95	19'989.95	100'398.10	100'398.10	487'865.31	487'865.31
Zugänge	167'405.43	0.00	0.00	0.00	0.00	0.00	0.00	0.00	0.00	0.00	0.00	0.00
Umgliederungen	0.00	0.00	0.00	528'880.68	0.00	0.00	0.00	0.00	0.00	0.00	0.00	0.00
Abgänge	0.00	578'033.45-	0.00	0.00	0.00	380'066.15-	0.00	0.00	0.00	0.00	0.00	0.00
Stand per 31.12.	16'108'496.40	15'530'462.95	70'962.90	599'843.58	1'445'500.95	1'065'434.80	19'989.95	19'989.95	100'398.10	100'398.10	487'865.31	487'865.31
Kumulierte Abschreibungen												
Stand per 01.01.	6'814'235.50-	7'293'519.55-	34'061.30-	36'090.85-	859'176.40-	918'446.30-	19'989.95-	19'989.95-	17'228.40-	20'099.80-	41'858.85-	55'811.80-
Planmässige Abschreibungen	479'284.05-	69'607.15	2'029.55-	17'155.55-	59'269.90-	358'798.60	0.00	0.00	2'871.40-	2'871.40-	13'952.95-	13'952.95-
Ausserplanmässige Abschreibungen	0.00	140'565.10-	0.00	0.00	0.00	0.00	0.00	0.00	0.00	0.00	0.00	0.00
Umgliederungen	0.00	0.00	0.00	0.00	0.00	0.00	0.00	0.00	0.00	0.00	0.00	0.00
Wertberichtigungen	0.00	0.00	0.00	0.00	0.00	0.00	0.00	0.00	0.00	0.00	0.00	0.00
Wertaufholungen	0.00	0.00	0.00	0.00	0.00	0.00	0.00	0.00	0.00	0.00	0.00	0.00
Stand per 31.12.	7'293'519.55-	7'364'477.50-	36'090.85-	53'246.40-	918'446.30-	559'647.70-	19'989.95-	19'989.95-	20'099.80-	22'971.20-	55'811.80-	69'764.75-
Buchwert per 31.12.	8'814'976.85	8'165'985.45	34'872.05	546'597.18	527'054.65	505'787.10	0.00	0.00	80'298.30	77'426.90	432'053.51	418'100.56
In % der Anschaffungskosten	54.72	52.58	49.14	91.12	36.46	47.47	0.00	0.00	79.98	77.12	88.56	85.70
Brandversicherungswert	79'785'000.00	79'785'000.00	0.00	0.00	0.00	0.00	0.00	0.00	3'716'000.00	3'716'000.00	0.00	0.00

Anlagespiegel des Verwaltungsvermögens: 1.1404

Gemeinde Mettauertal
Buchungsperiode 2019

Eingrenzung Betrieb: Nicht Ortsbürgergemeinde

Rechnung Alle Werte in CHF	Total	
	2018	2019
Anschaffungskosten		
Stand per 01.01.	18'065'808.18	18'233'213.61
Zugänge	167'405.43	0.00
Umgliederungen	0.00	528'880.68
Abgänge	0.00	958'099.60-
Stand per 31.12.	18'233'213.61	17'803'994.69
Kumulierte Abschreibungen		
Stand per 01.01.	7'786'550.40-	8'343'958.25-
Planmässige Abschreibungen	557'407.85-	394'425.85
Ausserplanmässige Abschreibungen	0.00	140'565.10-
Umgliederungen	0.00	0.00
Wertberichtigungen	0.00	0.00
Wertaufholungen	0.00	0.00
Stand per 31.12.	8'343'958.25-	8'090'097.50-
Buchwert per 31.12.	9'889'255.36	9'713'897.19
In % der Anschaffungskosten	54.24	54.56
Brandversicherungswert	83'501'000.00	83'501'000.00

Anlagespiegel des Verwaltungsvermögens: 1.1405

Gemeinde Mettauertal
Buchungsperiode 2019

Eingrenzung Betrieb: Nicht Ortsbürgergemeinde

Rechnung Alle Werte in CHF	Einwohnergemeinde		Total	
	2018	2019	2018	2019
Anschaffungskosten				
Stand per 01.01.	10'000.00	10'000.00	10'000.00	10'000.00
Zugänge	0.00	0.00	0.00	0.00
Umgliederungen	0.00	0.00	0.00	0.00
Abgänge	0.00	0.00	0.00	0.00
Stand per 31.12.	10'000.00	10'000.00	10'000.00	10'000.00
Kumulierte Abschreibungen				
Stand per 01.01.	798'697.00	798'697.00	798'697.00	798'697.00
Planmässige Abschreibungen	0.00	0.00	0.00	0.00
Ausserplanmässige Abschreibungen	0.00	0.00	0.00	0.00
Umgliederungen	0.00	0.00	0.00	0.00
Wertberichtigungen	0.00	0.00	0.00	0.00
Wertaufholungen	0.00	0.00	0.00	0.00
Stand per 31.12.	798'697.00	798'697.00	798'697.00	798'697.00
Buchwert per 31.12.	808'697.00	808'697.00	808'697.00	808'697.00
In % der Anschaffungskosten	8'086.97	8'086.97	8'086.97	8'086.97
Brandversicherungswert	0.00	0.00	0.00	0.00

Anlagespiegel des Verwaltungsvermögens: 1.1406

Gemeinde Mettauertal
Buchungsperiode 2019

Eingrenzung Betrieb: Nicht Ortsbürgergemeinde

Rechnung Alle Werte in CHF	Einwohnergemeinde		Wasserwerk		Abwasser		Abfall		Holzschnitzelfeuerung VZ		Holzschnitzelfeuerung Trottm	
	2018	2019	2018	2019	2018	2019	2018	2019	2018	2019	2018	2019
Anschaffungskosten												
Stand per 01.01.	2'117'272.54	2'140'040.84	211'806.70	211'806.70	0.00	0.00	15'000.00	15'000.00	313'204.11	313'204.11	439'811.85	439'811.85
Zugänge	22'768.30	201'054.81	0.00	0.00	0.00	0.00	0.00	0.00	0.00	0.00	0.00	0.00
Umgliederungen	0.00	0.00	0.00	381'723.61	0.00	0.00	0.00	0.00	0.00	0.00	0.00	0.00
Abgänge	0.00	86'873.71-	0.00	141'414.55-	0.00	0.00	0.00	0.00	0.00	0.00	0.00	0.00
Stand per 31.12.	2'140'040.84	2'254'221.94	211'806.70	452'115.76	0.00	0.00	15'000.00	15'000.00	313'204.11	313'204.11	439'811.85	439'811.85
Kumulierte Abschreibungen												
Stand per 01.01.	1'714'574.05-	1'761'597.15-	91'683.05-	98'721.25-	0.00	0.00	15'000.00-	15'000.00-	110'175.35-	125'835.55-	67'740.70-	89'731.30-
Planmässige Abschreibungen	47'023.10-	26'889.41	7'038.20-	97'365.60	0.00	0.00	0.00	0.00	15'660.20-	15'660.20-	21'990.60-	21'990.60-
Ausserplanmässige Abschreibungen	0.00	21'433.51-	0.00	95'454.85-	0.00	0.00	0.00	0.00	0.00	0.00	0.00	0.00
Umgliederungen	0.00	0.00	0.00	0.00	0.00	0.00	0.00	0.00	0.00	0.00	0.00	0.00
Wertberichtigungen	0.00	0.00	0.00	0.00	0.00	0.00	0.00	0.00	0.00	0.00	0.00	0.00
Wertaufholungen	0.00	0.00	0.00	0.00	0.00	0.00	0.00	0.00	0.00	0.00	0.00	0.00
Stand per 31.12.	1'761'597.15-	1'756'141.25-	98'721.25-	96'810.50-	0.00	0.00	15'000.00-	15'000.00-	125'835.55-	141'495.75-	89'731.30-	111'721.90-
Buchwert per 31.12.	378'443.69	498'080.69	113'085.45	355'305.26	0.00	0.00	0.00	0.00	187'368.56	171'708.36	350'080.55	328'089.95
In % der Anschaffungskosten	17.68	22.10	53.39	78.59	0.00	0.00	0.00	0.00	59.82	54.82	79.60	74.60
Brandversicherungswert	17'746'000.00	17'746'000.00	0.00	0.00	0.00	0.00	0.00	0.00	0.00	0.00	0.00	0.00

Anlagespiegel des Verwaltungsvermögens: 1.1406

Gemeinde Mettauertal
Buchungsperiode 2019

Eingrenzung Betrieb: Nicht Ortsbürgergemeinde

Rechnung Alle Werte in CHF	Total	
	2018	2019
Anschaffungskosten		
Stand per 01.01.	3'097'095.20	3'119'863.50
Zugänge	22'768.30	201'054.81
Umgliederungen	0.00	381'723.61
Abgänge	0.00	228'288.26-
Stand per 31.12.	3'119'863.50	3'474'353.66
Kumulierte Abschreibungen		
Stand per 01.01.	1'999'173.15-	2'090'885.25-
Planmässige Abschreibungen	91'712.10-	86'604.21
Ausserplanmässige Abschreibungen	0.00	116'888.36-
Umgliederungen	0.00	0.00
Wertberichtigungen	0.00	0.00
Wertaufholungen	0.00	0.00
Stand per 31.12.	2'090'885.25-	2'121'169.40-
Buchwert per 31.12.	1'028'978.25	1'353'184.26
In % der Anschaffungskosten	32.98	38.95
Brandversicherungswert	17'746'000.00	17'746'000.00

Anlagespiegel des Verwaltungsvermögens: 1.1407

Gemeinde Mettauertal
Buchungsperiode 2019

Eingrenzung Betrieb: Nicht Ortsbürgergemeinde

Rechnung Alle Werte in CHF	Einwohnergemeinde		Wasserwerk		Abwasser		Holzschnitzelfeuerung VZ		Holzschnitzelfeuerung Trottm		Total	
	2018	2019	2018	2019	2018	2019	2018	2019	2018	2019	2018	2019
Anschaffungskosten												
Stand per 01.01.	1'199'921.81	1'523'650.06	426'873.87	1'258'710.84	251'322.85	342'473.71	11'615.30	13'618.79	16'526.80	28'517.09	1'906'260.63	3'166'970.49
Zugänge	514'626.98	118'624.10	835'105.52	126'079.44	301'854.31	87'034.02	2'003.49	3'871.44	11'990.29	17'550.83	1'665'580.59	353'159.83
Umgliederungen	0.00	0.00	0.00	1'197'505.32-	0.00	0.00	0.00	0.00	0.00	0.00	0.00	1'197'505.32-
Abgänge	190'898.73-	1'329'514.36-	3'268.55-	62'802.37-	210'703.45-	209'124.51-	0.00	0.00	0.00	0.00	404'870.73-	1'601'441.24-
Stand per 31.12.	1'523'650.06	312'759.80	1'258'710.84	124'482.59	342'473.71	220'383.22	13'618.79	17'490.23	28'517.09	46'067.92	3'166'970.49	721'183.76
Kumulierte Abschreibungen												
Stand per 01.01.	0.00	0.00	0.00	0.00	0.00	0.00	0.00	0.00	0.00	0.00	0.00	0.00
Planmässige Abschreibungen	0.00	0.00	0.00	0.00	0.00	0.00	0.00	0.00	0.00	0.00	0.00	0.00
Ausserplanmässige Abschreibungen	0.00	0.00	0.00	0.00	0.00	0.00	0.00	0.00	0.00	0.00	0.00	0.00
Umgliederungen	0.00	0.00	0.00	0.00	0.00	0.00	0.00	0.00	0.00	0.00	0.00	0.00
Wertberichtigungen	0.00	0.00	0.00	0.00	0.00	0.00	0.00	0.00	0.00	0.00	0.00	0.00
Wertaufholungen	0.00	0.00	0.00	0.00	0.00	0.00	0.00	0.00	0.00	0.00	0.00	0.00
Stand per 31.12.	0.00	0.00	0.00	0.00	0.00	0.00	0.00	0.00	0.00	0.00	0.00	0.00
Buchwert per 31.12.	1'523'650.06	312'759.80	1'258'710.84	124'482.59	342'473.71	220'383.22	13'618.79	17'490.23	28'517.09	46'067.92	3'166'970.49	721'183.76
In % der Anschaffungskosten	100.00	100.00	100.00	100.00	100.00	100.00	100.00	100.00	100.00	100.00	100.00	100.00
Brandversicherungswert	7'062'000.00	7'062'000.00	0.00	0.00	0.00	0.00	0.00	0.00	0.00	0.00	7'062'000.00	7'062'000.00

Anlagespiegel des Verwaltungsvermögens: 1.1409

Gemeinde Mettauertal
Buchungsperiode 2019

Eingrenzung Betrieb: Nicht Ortsbürgergemeinde

Rechnung Alle Werte in CHF	Einwohnergemeinde		Total	
	2018	2019	2018	2019
Anschaffungskosten				
Stand per 01.01.	236'261.55	236'261.55	236'261.55	236'261.55
Zugänge	0.00	0.00	0.00	0.00
Umgliederungen	0.00	0.00	0.00	0.00
Abgänge	0.00	0.00	0.00	0.00
Stand per 31.12.	236'261.55	236'261.55	236'261.55	236'261.55
Kumulierte Abschreibungen				
Stand per 01.01.	221'930.15-	236'260.55-	221'930.15-	236'260.55-
Planmässige Abschreibungen	14'330.40-	0.00	14'330.40-	0.00
Ausserplanmässige Abschreibungen	0.00	0.00	0.00	0.00
Umgliederungen	0.00	0.00	0.00	0.00
Wertberichtigungen	0.00	0.00	0.00	0.00
Wertaufholungen	0.00	0.00	0.00	0.00
Stand per 31.12.	236'260.55-	236'260.55-	236'260.55-	236'260.55-
Buchwert per 31.12.	1.00	1.00	1.00	1.00
In % der Anschaffungskosten	0.00	0.00	0.00	0.00
Brandversicherungswert	0.00	0.00	0.00	0.00

Anlagespiegel des Verwaltungsvermögens: 1.1420

Gemeinde Mettauertal
Buchungsperiode 2019

Eingrenzung Betrieb: Nicht Ortsbürgergemeinde

Rechnung Alle Werte in CHF	Einwohnergemeinde		Total	
	2018	2019	2018	2019
Anschaffungskosten				
Stand per 01.01.	80'423.30	80'423.30	80'423.30	80'423.30
Zugänge	0.00	0.00	0.00	0.00
Umgliederungen	0.00	0.00	0.00	0.00
Abgänge	0.00	1.00-	0.00	1.00-
Stand per 31.12.	80'423.30	80'422.30	80'423.30	80'422.30
Kumulierte Abschreibungen				
Stand per 01.01.	80'422.30-	80'422.30-	80'422.30-	80'422.30-
Planmässige Abschreibungen	0.00	0.00	0.00	0.00
Ausserplanmässige Abschreibungen	0.00	0.00	0.00	0.00
Umgliederungen	0.00	0.00	0.00	0.00
Wertberichtigungen	0.00	0.00	0.00	0.00
Wertaufholungen	0.00	0.00	0.00	0.00
Stand per 31.12.	80'422.30-	80'422.30-	80'422.30-	80'422.30-
Buchwert per 31.12.	1.00	0.00	1.00	0.00
In % der Anschaffungskosten	0.00	0.00	0.00	0.00
Brandversicherungswert	0.00	0.00	0.00	0.00

Anlagespiegel des Verwaltungsvermögens: 1.1427

Gemeinde Mettauertal
Buchungsperiode 2019

Eingrenzung Betrieb: Nicht Ortsbürgergemeinde

Rechnung Alle Werte in CHF	Einwohnergemeinde		Abwasser		Total	
	2018	2019	2018	2019	2018	2019
Anschaffungskosten						
Stand per 01.01.	17'286.85	41'259.55	0.00	0.00	17'286.85	41'259.55
Zugänge	23'972.70	1'210.80	0.00	0.00	23'972.70	1'210.80
Umgliederungen	0.00	0.00	0.00	0.00	0.00	0.00
Abgänge	0.00	0.00	0.00	0.00	0.00	0.00
Stand per 31.12.	41'259.55	42'470.35	0.00	0.00	41'259.55	42'470.35
Kumulierte Abschreibungen						
Stand per 01.01.	0.00	0.00	0.00	0.00	0.00	0.00
Planmässige Abschreibungen	0.00	0.00	0.00	0.00	0.00	0.00
Ausserplanmässige Abschreibungen	0.00	0.00	0.00	0.00	0.00	0.00
Umgliederungen	0.00	0.00	0.00	0.00	0.00	0.00
Wertberichtigungen	0.00	0.00	0.00	0.00	0.00	0.00
Wertaufholungen	0.00	0.00	0.00	0.00	0.00	0.00
Stand per 31.12.	0.00	0.00	0.00	0.00	0.00	0.00
Buchwert per 31.12.	41'259.55	42'470.35	0.00	0.00	41'259.55	42'470.35
In % der Anschaffungskosten	100.00	100.00	0.00	0.00	100.00	100.00
Brandversicherungswert	0.00	0.00	0.00	0.00	0.00	0.00

Anlagespiegel des Verwaltungsvermögens: 1.1429

Gemeinde Mettauertal
Buchungsperiode 2019

Eingrenzung Betrieb: Nicht Ortsbürgergemeinde

Rechnung Alle Werte in CHF	Einwohnergemeinde		Wasserwerk		Abwasser		Total	
	2018	2019	2018	2019	2018	2019	2018	2019
Anschaffungskosten								
Stand per 01.01.	320'137.10	320'137.10	190'115.45	190'115.45	143'528.30	143'528.30	653'780.85	653'780.85
Zugänge	0.00	0.00	0.00	0.00	0.00	0.00	0.00	0.00
Umgliederungen	0.00	0.00	0.00	0.00	0.00	0.00	0.00	0.00
Abgänge	0.00	196'047.55-	0.00	0.00	0.00	0.00	0.00	196'047.55-
Stand per 31.12.	320'137.10	124'089.55	190'115.45	190'115.45	143'528.30	143'528.30	653'780.85	457'733.30
Kumulierte Abschreibungen								
Stand per 01.01.	162'296.65-	230'791.60-	180'957.95-	184'010.45-	79'171.40-	88'675.40-	422'426.00-	503'477.45-
Planmässige Abschreibungen	68'494.95-	184'878.50	3'052.50-	3'052.50-	9'504.00-	9'504.00-	81'051.45-	172'322.00
Ausserplanmässige Abschreibungen	0.00	0.00	0.00	0.00	0.00	0.00	0.00	0.00
Umgliederungen	0.00	0.00	0.00	0.00	0.00	0.00	0.00	0.00
Wertberichtigungen	0.00	0.00	0.00	0.00	0.00	0.00	0.00	0.00
Wertaufholungen	0.00	0.00	0.00	0.00	0.00	0.00	0.00	0.00
Stand per 31.12.	230'791.60-	45'913.10-	184'010.45-	187'062.95-	88'675.40-	98'179.40-	503'477.45-	331'155.45-
Buchwert per 31.12.	89'345.50	78'176.45	6'105.00	3'052.50	54'852.90	45'348.90	150'303.40	126'577.85
In % der Anschaffungskosten	27.91	63.00	3.21	1.61	38.22	31.60	22.99	27.65
Brandversicherungswert	0.00	0.00	0.00	0.00	0.00	0.00	0.00	0.00

Anlagespiegel des Verwaltungsvermögens: 1.1462

Gemeinde Mettauertal
Buchungsperiode 2019

Eingrenzung Betrieb: Nicht Ortsbürgergemeinde

Rechnung Alle Werte in CHF	Einwohnergemeinde		Total	
	2018	2019	2018	2019
Anschaffungskosten				
Stand per 01.01.	298'252.95	298'252.95	298'252.95	298'252.95
Zugänge	0.00	0.00	0.00	0.00
Umgliederungen	0.00	0.00	0.00	0.00
Abgänge	0.00	0.00	0.00	0.00
Stand per 31.12.	298'252.95	298'252.95	298'252.95	298'252.95
Kumulierte Abschreibungen				
Stand per 01.01.	238'602.40-	268'427.70-	238'602.40-	268'427.70-
Planmässige Abschreibungen	29'825.30-	29'825.25-	29'825.30-	29'825.25-
Ausserplanmässige Abschreibungen	0.00	0.00	0.00	0.00
Umgliederungen	0.00	0.00	0.00	0.00
Wertberichtigungen	0.00	0.00	0.00	0.00
Wertaufholungen	0.00	0.00	0.00	0.00
Stand per 31.12.	268'427.70-	298'252.95-	268'427.70-	298'252.95-
Buchwert per 31.12.	29'825.25	0.00	29'825.25	0.00
In % der Anschaffungskosten	10.00	0.00	10.00	0.00
Brandversicherungswert	0.00	0.00	0.00	0.00

Anlagespiegel des Verwaltungsvermögens: 1.2068

Gemeinde Mettauertal
Buchungsperiode 2019

Eingrenzung Betrieb: Nicht Ortsbürgergemeinde

Rechnung Alle Werte in CHF	Einwohnergemeinde		Wasserwerk		Abwasser		Total	
	2018	2019	2018	2019	2018	2019	2018	2019
Anschaffungskosten								
Stand per 01.01.	4'984'923.00-	4'984'923.00-	1'532'697.67-	1'619'844.07-	1'762'105.97-	1'926'252.22-	8'279'726.64-	8'531'019.29-
Zugänge	0.00	0.00	87'146.40-	60'505.65-	164'146.25-	161'698.75-	251'292.65-	222'204.40-
Umgliederungen	0.00	0.00	0.00	0.00	0.00	0.00	0.00	0.00
Abgänge	0.00	0.00	0.00	14'594.95	0.00	20'312.95	0.00	34'907.90
Stand per 31.12.	4'984'923.00-	4'984'923.00-	1'619'844.07-	1'665'754.77-	1'926'252.22-	2'067'638.02-	8'531'019.29-	8'718'315.79-
Kumulierte Abschreibungen								
Stand per 01.01.	3'365'902.65	3'519'403.25	474'180.05	529'544.10	227'465.60	315'570.85	4'067'548.30	4'364'518.20
Planmässige Abschreibungen	153'500.60	153'500.60	55'364.05	59'057.20	88'105.25	94'599.00	296'969.90	307'156.80
Ausserplanmässige Abschreibungen	0.00	0.00	0.00	0.00	0.00	0.00	0.00	0.00
Umgliederungen	0.00	0.00	0.00	0.00	0.00	0.00	0.00	0.00
Wertberichtigungen	0.00	0.00	0.00	0.00	0.00	0.00	0.00	0.00
Wertaufholungen	0.00	0.00	0.00	0.00	0.00	0.00	0.00	0.00
Stand per 31.12.	3'519'403.25	3'672'903.85	529'544.10	588'601.30	315'570.85	410'169.85	4'364'518.20	4'671'675.00
Buchwert per 31.12.	1'465'519.75-	1'312'019.15-	1'090'299.97-	1'077'153.47-	1'610'681.37-	1'657'468.17-	4'166'501.09-	4'046'640.79-
In % der Anschaffungskosten	29.40	26.32	67.31	64.66	83.62	80.16	48.84	46.42
Brandversicherungswert	0.00	0.00	0.00	0.00	0.00	0.00	0.00	0.00

Anlagespiegel des Verwaltungsvermögens: 1.2999

Gemeinde Mettauertal
Buchungsperiode 2019

Eingrenzung Betrieb: Nicht Ortsbürgergemeinde

Rechnung Alle Werte in CHF	Einwohnergemeinde		Total	
	2018	2019	2018	2019
Anschaffungskosten				
Stand per 01.01.	15'002'000.00-15'002'000.00-15'002'000.00-15'002'000.00-			
Zugänge	0.00	0.00	0.00	0.00
Umgliederungen	0.00	0.00	0.00	0.00
Abgänge	0.00	0.00	0.00	0.00
Stand per 31.12.	15'002'000.00-15'002'000.00-15'002'000.00-15'002'000.00-			
Kumulierte Abschreibungen				
Stand per 01.01.	1'312'720.45	1'312'720.45	1'312'720.45	1'312'720.45
Planmässige Abschreibungen	0.00	0.00	0.00	0.00
Ausserplanmässige Abschreibungen	0.00	0.00	0.00	0.00
Umgliederungen	0.00	0.00	0.00	0.00
Wertberichtigungen	0.00	0.00	0.00	0.00
Wertaufholungen	0.00	0.00	0.00	0.00
Stand per 31.12.	1'312'720.45	1'312'720.45	1'312'720.45	1'312'720.45
Buchwert per 31.12.	13'689'279.55-13'689'279.55-13'689'279.55-13'689'279.55-			
In % der Anschaffungskosten	91.25	91.25	91.25	91.25
Brandversicherungswert	0.00	0.00	0.00	0.00

Übersicht Anlagen mit Zusatz

Gemeinde Mettauertal
Buchungsperiode 2019

Anlage Nr.	Anlagebezeichnung Anlagekategorie Parzelle	Vermögensart Fläche per 31.12.	Betrieb	Anlage ab Art Code	bis	Abschr. ab Standort	Kaufjahr	Urspr. Anl.-Wert Versicherungen	Abschreib.	Abgänge Geleast	Aktuell Verpfändet
1.000040	Wohnhaus und Schopf; Parz. Oberdorf Grundstücke 3051	Finanzvermögen	Einwohnergemeinde	01.01.1988		1988 Mettau	1988	4'087.93	66'816.00	70'903.93- Nein	0.00 Nein
1.000197	Gebäudeplatz, Acker und Wiese Tierbrune Grundstücke 197	Finanzvermögen 1'720	Einwohnergemeinde	01.01.2011	31.12.2011	2011 Wil		3'040.00	3'040.00-	0.00 Nein	0.00 Nein
1.000298	Gebäudeplatz, Acker, Wiese Kiesgrube Grundstücke 298	Finanzvermögen 24'624	Einwohnergemeinde	01.01.2011		2011 Wil		22'800.00	1'824.00	0.00 Nein	24'624.00 Nein
1.000494	Acker, Wiese Neumatt-Breite Grundstücke 494	Finanzvermögen 9'483	Einwohnergemeinde	01.01.1993		1993 Wil	1993	18'966.00	28'449.00	0.00 Nein	47'415.00 Nein
1.000580	Acker, Wiese Salzlache Grundstücke 580	Finanzvermögen 23'506	Einwohnergemeinde	01.01.2011		2011 Wil		47'012.00	0.00	23'506.00- Nein	23'506.00 Nein
1.000657	Acker, Wiese Hürg Grundstücke 657	Finanzvermögen 8'082	Einwohnergemeinde	01.01.1986		1986 Liegenschaftsverzeichnis Wil	1986	16'164.00	8'082.00	0.00 Nein	24'246.00 Nein
1.002009	Acker, Wiese Ob de Rebe Grundstücke 2009	Finanzvermögen 2'608	Einwohnergemeinde	01.01.1993		1993 Hottwil	1993	5'216.00	2'608.00	0.00 Nein	7'824.00 Nein
1.002292	Wiesland, Wald Mülpergrüti Grundstücke 2292	Finanzvermögen 25'765	Einwohnergemeinde	01.01.2011		2011 Hottwil	2011	51'530.00	25'765.00-	0.00 Nein	25'765.00 Nein
1.002352	Acker, Wiese Hagematt Grundstücke 2352	Finanzvermögen 13'579	Einwohnergemeinde	01.01.2011		2011 Hottwil	2011	27'158.00	0.00	13'579.00- Nein	13'579.00 Nein
1.002568	Wiesland Pfaffehalde Grundstücke 2568	Finanzvermögen 8'920	Einwohnergemeinde	01.01.2011	31.12.2011	2011 Hottwil		17'840.00	0.00	17'840.00- Nein	0.00 Nein
1.002576	Wiesland Liebismatt Grundstücke 2576	Finanzvermögen 13'500	Einwohnergemeinde	01.01.2011	31.12.2011	2011 Hottwil		27'000.00	0.00	27'000.00- Nein	0.00 Nein
1.003025	Bauland Unteri Chilhalde Acker, Wiese, Weide; Trottmatt Grundstücke 3052	Finanzvermögen 1'885	Einwohnergemeinde	01.01.2013		2013 Liegenschaftsverzeichnis Mettau, Trottmatt	2013	248'851.90	203'548.10	0.00 Nein	452'400.00 Nein
1.003029	Gebäudeplatz, Trottmatt			01.01.2013	31.12.2015	2013 2013		26'060.00	0.00	26'060.00- 0.00	0.00

Übersicht Anlagen mit Zusatz

Gemeinde Mettauertal
Buchungsperiode 2019

Anlage Nr.	Anlagebezeichnung Anlagekategorie Parzelle	Vermögensart Fläche per 31.12.	Betrieb	Anlage ab Art Code	bis	Abschr. ab Standort	Kaufjahr	Urspr. Anl.-Wert Versicherungen	Abschreib.	Abgänge Geleast	Aktuell Verpfändet
	Grundstücke 3029	Finanzvermögen	Einwohnergemeinde	Liegenschaftsverzeichnis		Mettau, Trottmatt				Nein	Nein
1.003030	Acker, Wiese, Weide; Trottmatt			01.01.2013		2013	2013	36'938.00	0.00	36'938.00-	0.00
	Grundstücke	Finanzvermögen	Einwohnergemeinde	Liegenschaftsverzeichnis		Mettau, Trottmatt				Nein	Nein
1.003032	Gebäudeplatz, Trottmatt			01.01.2013		2013	2013	518'605.10	85'800.74	137'605.84-	466'800.00
	Grundstücke 3032	Finanzvermögen 1'945	Einwohnergemeinde	Liegenschaftsverzeichnis		Mettau, Trottmatt				Nein	Nein
1.003045	Gebäudeplatz Trottmatt			01.01.2013		2013	2013	202'606.28	10'232.06	5'062.20-	207'776.14
	Grundstücke 3045	Finanzvermögen 857	Einwohnergemeinde	Liegenschaftsverzeichnis		Mettau, Trottmatt				Nein	Nein
1.003046	Gebäudeplatz, Trottmatt			01.01.2013		2013	2013	154'527.32	49'987.08	14'674.40-	189'840.00
	Grundstücke 3046	Finanzvermögen 791	Einwohnergemeinde	Liegenschaftsverzeichnis		Mettau, Trottmatt				Nein	Nein
1.003047	Gebäudeplatz, Trottmatt			01.01.2013		2013	2013	14'320.00	1'928.14-	12'391.86-	0.00
	Grundstücke 3047	Finanzvermögen	Einwohnergemeinde	Liegenschaftsverzeichnis		Mettau, Trottmatt				Nein	Nein
1.003048	Gebäudeplatz, Trottmatt			01.01.2013	25.08.2017	2013	2013	100'592.00	0.00	100'592.00-	0.00
	Grundstücke 3048	Finanzvermögen 573	Einwohnergemeinde	Liegenschaftsverzeichnis		Mettau, Trottmatt				Nein	Nein
1.003245	Acker, Wiese, Weide GÜch			01.01.2011		2011		0.00	4'065.00	0.00	4'065.00
	Grundstücke 3245	Finanzvermögen 1'355	Einwohnergemeinde	Liegenschaftsverzeichnis		Mettau				Nein	Nein
1.003249	Acker, Wiese, Weide; Parz. Inneri Schiltegg			01.01.2011		2011		0.00	34'782.00	0.00	34'782.00
	Grundstücke 3249	Finanzvermögen 11'594	Einwohnergemeinde	Liegenschaftsverzeichnis		Mettau				Nein	Nein
1.003328	Acker, Wiese, Weide; Parz. Brunnematt			01.01.2011		2011		0.00	3'328.00	0.00	3'328.00
	Grundstücke 3328	Finanzvermögen 5'351	Einwohnergemeinde	Liegenschaftsverzeichnis		Mettau				Nein	Nein
1.003376	Acker, Wiese Hofer			01.01.2011		2011	1991	267'176.55	260'516.55-	0.00	6'660.00
	Grundstücke 3376	Finanzvermögen 6'660	Einwohnergemeinde	Liegenschaftsverzeichnis		Mettau				Nein	Nein
1.003444	Wiese, Hecke Im Räusel			01.01.1985		1985	1985	6'225.00	3'276.00	0.00	9'501.00
	Grundstücke 3444	Finanzvermögen 9'501	Einwohnergemeinde			Mettau				Nein	Nein
1.004098	Kiesgrube Schwellenacher			01.01.1948	31.12.2014	1948	1948	2'686.00	0.00	2'686.00-	0.00
	Grundstücke 4098	Finanzvermögen 1'340	Einwohnergemeinde			Oberhofen				Nein	Nein

Übersicht Anlagen mit Zusatz

Gemeinde Mettauertal
Buchungsperiode 2019

Anlage Nr.	Anlagebezeichnung Anlagekategorie Parzelle	Vermögensart Fläche per 31.12.	Betrieb	Anlage ab Art Code	bis	Abschr. ab Standort	Kaufjahr	Urspr. Anl.-Wert Versicherungen	Abschreib.	Abgänge Geleast	Aktuell Verpfändet
1.004200	Bauland Langmättli Grundstücke 4200	Finanzvermögen	Einwohnergemeinde	01.01.1997	31.12.2015	1997 Oberhofen	1997	221'448.30	0.00	221'448.30-	0.00 Nein Nein
1.004202	Acker, Wiese Roosmatt Grundstücke 4202	Finanzvermögen 3'166	Einwohnergemeinde	01.01.1991		1991 Oberhofen	1991	19'080.00	15'900.00-	0.00	3'180.00 Nein Nein
1.004245	Acker, Wiese Binzloch Grundstücke 4245	Finanzvermögen 3'182	Einwohnergemeinde	01.01.1991		1991 Oberhofen	1991	11'356.45	8'157.45-	0.00	3'199.00 Nein Nein
1.004323	Bauland Binzmatt Grundstücke 4323	Finanzvermögen 1'232	Einwohnergemeinde	01.01.1991	31.12.2016	1991 Oberhofen	1991	246'501.50	0.00	246'501.50-	0.00 Nein Nein
1.004327	Bauland Binzmatt Grundstücke 4327	Finanzvermögen	Einwohnergemeinde	01.01.1991	31.12.2017	1991 Oberhofen	1991	100'032.00	0.00	100'032.00-	0.00 Nein Nein
1.004339	Kiesgrube Schwellenacher Grundstücke 4339	Finanzvermögen 584	Einwohnergemeinde	01.01.1948		1948 Oberhofen	1948	1'140.00	0.00	0.00	1'140.00 Nein Nein
1.004674	Wiese, Bruggmättli Grundstücke 4674	Finanzvermögen 1'389	Einwohnergemeinde	20.12.2012		2012 Mettau	2012	248'407.15	0.00	248'407.15-	0.00 Nein Nein
1.004676	Gebäudeplatz Trottmatt Grundstücke 4676	Finanzvermögen 877	Einwohnergemeinde	01.01.2013		2013 Liegenschaftsverzeichnis Mettau, Trottmatt	2013	80'997.70	129'482.30	0.00	210'480.00 Nein Nein
1.004687	Parz. 4687, Bauland alte Bergstrasse / Trottmatt Grundstücke Finanzvermögen 4687	Finanzvermögen 574	Einwohnergemeinde	01.01.2014		2015 Liegenschaftsverzeichnis Mettau	2015	59'372.00	0.00	59'372.00-	0.00 Nein Nein
1.004688	Parz. 4688 alte Bergstrasse, Trottmatt Grundstücke Finanzvermögen 4688	Finanzvermögen 11	Einwohnergemeinde	01.01.2014		2015 Liegenschaftsverzeichnis Mettau, Trottmatt	2015	0.00	0.00	0.00	0.00 Nein Nein
1.004717	Parz. 4717 Untere Trottmatt Grundstücke Finanzvermögen 4717	Finanzvermögen 790	Einwohnergemeinde	07.03.2016		2017 Liegenschaftsverzeichnis Mettau, Trottmatt	2017	139'747.24	0.00	139'747.24-	0.00 Nein Nein
1.004742	Wiese, Bruggmättli			01.01.2017		2018 2012		142'509.95	49'517.20	10'587.15-	181'440.00

Übersicht Anlagen mit Zusatz

Gemeinde Mettauertal
Buchungsperiode 2019

Anlage Nr.	Anlagebezeichnung Anlagekategorie Parzelle	Vermögensart Fläche per 31.12.	Betrieb	Anlage ab Art Code	bis	Abschr. ab Standort	Kaufjahr	Urspr. Anl.-Wert Versicherungen	Abschreib.	Abgänge Geleast	Aktuell Verpfändet
	Grundstücke Finanzvermögen 4742	Finanzvermögen 1'604	Einwohnergemeinde	Liegenschaftsverzeichnis		n.z.				Nein	Nein
1.004760	Alte Bergstr., Gartenanlage Parz. 4760			18.06.2018			2018	1.00	0.00	0.00	1.00
	Grundstücke Finanzvermögen 4760	Finanzvermögen 25	Einwohnergemeinde	Liegenschaftsverzeichnis		Mettau				Nein	Nein
1.101429	Gartenanlage; Parz. Talstrasse			26.03.2014			2015	1.00	0.00	0.00	1.00
	Grundstücke Finanzvermögen 1429	Finanzvermögen 1'506	Einwohnergemeinde	Liegenschaftsverzeichnis		Etzgen				Nein	Nein
1.103085	Acker, Wiese, Weide Oberdorf Hauptstrasse			26.03.2014			2015	2011	420'220.60	121'519.90	98'940.50- 442'800.00
	Grundstücke Finanzvermögen 3085	Finanzvermögen 1'845	Einwohnergemeinde	Liegenschaftsverzeichnis		Mettau				Nein	Nein
1.103092	Acker, Wiese, Weide Oberdorf Hauptstrasse			26.03.2014	31.12.2016		2015	2011	38'892.05	0.00	38'892.05- 0.00
	Grundstücke Finanzvermögen 3092	Finanzvermögen	Einwohnergemeinde	Liegenschaftsverzeichnis		Mettau				Nein	Nein
1.104074	Gartenanlage Dorf; Parz.			26.03.2014			2015	110'106.00	110'106.00-	0.00	0.00
	Grundstücke Finanzvermögen 4074	Finanzvermögen 1'100	Einwohnergemeinde	Liegenschaftsverzeichnis		Oberhofen				Nein	Nein
1.104667	Gartenanlage Büel			26.03.2014			2015	162'760.00	322'400.00	0.00	485'160.00
	Grundstücke Finanzvermögen 4667	Finanzvermögen 4'080	Einwohnergemeinde	Liegenschaftsverzeichnis		Oberhofen				Nein	Nein
1.202260	Schützenhaus Hottwil; Parz. Hoschlets			01.01.2017	31.12.2017		2018	12'099.00	0.00	12'099.00-	0.00
	Grundstücke Finanzvermögen 2260	Finanzvermögen	Einwohnergemeinde			Hottwil				Nein	Nein
Total	Konto Bilanz	Urspr. Anlagewert		Abgänge Tot. kum. Abschr.		Saldo 1.1.		Saldo 31.12.			
44	1.10800.01	3'834'074.02		1'664'866.12-	700'304.24	2'869'512.14		2'869'512.14			
1.002089	altes Gemeindehaus Hauptstrasse			01.01.1967			1967	1967	313'725.50	39'215.70	0.00 352'941.20
	Gebäude, Hochbauten 2089	Finanzvermögen 1'944	Einwohnergemeinde	Liegenschaftsverzeichnis		Hottwil				Nein	Nein
1.022260	Schützenhaus; Geb. Hoschlets			01.01.2017	31.12.2017		2018	1.00	0.00	1.00-	0.00
	Gebäude Finanzvermögen	Finanzvermögen	Einwohnergemeinde			Hottwil				Nein	Nein

Übersicht Anlagen mit Zusatz

Gemeinde Mettauertal
Buchungsperiode 2019

Anlage Nr.	Anlagebezeichnung Anlagekategorie Parzelle	Vermögensart Fläche per 31.12.	Betrieb	Anlage ab Art Code	bis	Abschr. ab Standort	Kaufjahr	Urspr. Anl.-Wert Versicherungen	Abschreib.	Abgänge Geleast	Aktuell Verpfändet
1.114074	2260 Hauptstr. 15 Oberhofen altes Gdehaus			26.03.2014		2015		21'196.95	295'469.70	0.00	316'666.65
	Gebäude Finanzvermögen	Finanzvermögen	Einwohnergemeinde	Liegenschaftsverzeichnis		Oberhofen				Nein	Nein
	4074										
Total	Konto Bilanz	Urspr. Anlagewert	Abgänge Tot. kum. Abschr.	Saldo 1.1.	Saldo 31.12.						
3	1.10840.01	334'923.45	1.00-	334'685.40	669'607.85	669'607.85					
1.003098	Stockwerkeigentum Unterdorf			01.01.1988		1988	1988	248'275.85	51'724.15	0.00	300'000.00
	Gebäude, Hochbauten	Finanzvermögen	Einwohnergemeinde	Liegenschaftsverzeichnis		Mettau				Nein	Nein
	3098	3'074									
1.003101	STWE Zentrumsüberbauung Post			01.01.2007		2007	2007	1'436'072.00	580'990.00-	355'082.00-	500'000.00
	Gebäude, Hochbauten	Finanzvermögen	Einwohnergemeinde	Liegenschaftsverzeichnis		Mettau				Nein	Nein
	3101										
Total	Konto Bilanz	Urspr. Anlagewert	Abgänge Tot. kum. Abschr.	Saldo 1.1.	Saldo 31.12.						
2	1.10841.01	1'684'347.85	355'082.00-	529'265.85-	800'000.00	800'000.00					
1.087001	Anlagen im Bau FV Erschl. Trottmatt; Zusatz			01.01.2013	31.12.2017	2014		170'610.20	0.00	170'610.20-	0.00
	Anlagen im Bau	Finanzvermögen	Einwohnergemeinde			n.z.				Nein	Nein
Total	Konto Bilanz	Urspr. Anlagewert	Abgänge Tot. kum. Abschr.	Saldo 1.1.	Saldo 31.12.						
1	1.10870.01	170'610.20	170'610.20-	0.00	0.00	0.00					
1.000077	Gartenanlage Oedenholzstrasse			01.01.2011		2011		0.00	33'600.00	0.00	33'600.00
	Grundstücke	Verwaltungsvermögen	Einwohnergemeinde	Liegenschaftsverzeichnis		Wil				Nein	Nein
	77	336									
1.000080	Schulhausareal Wil Mitteldorfstrasse			01.01.2011		2011		0.00	1'123'800.00	0.00	1'123'800.00
	Grundstücke	Verwaltungsvermögen	Einwohnergemeinde	Liegenschaftsverzeichnis		Wil				Nein	Nein
	80	11'238									
1.000310	Feuerwehreinstraum; Parz. Oedenmatt			01.01.2011		2011		0.00	1.00	0.00	1.00
	Grundstücke	Verwaltungsvermögen	Einwohnergemeinde	Liegenschaftsverzeichnis		Wil				Nein	Nein
	310	25									
1.000538	Gartenanlage; Parz. Rostel			01.01.2011		2011		0.00	250.00	0.00	250.00
	Grundstücke	Verwaltungsvermögen	Einwohnergemeinde	Liegenschaftsverzeichnis		Wil				Nein	Nein
	538	499									
1.000673	Acker, Wiese, Weide Oedematt			01.01.2011		2011		0.00	350.00	0.00	350.00
	Grundstücke	Verwaltungsvermögen	Einwohnergemeinde	Liegenschaftsverzeichnis		Wil				Nein	Nein

Übersicht Anlagen mit Zusatz

Gemeinde Mettauertal
Buchungsperiode 2019

Anlage Nr.	Anlagebezeichnung Anlagekategorie Parzelle	Vermögensart Fläche per 31.12.	Betrieb	Anlage ab Art Code	bis	Abschr. ab Standort	Kaufjahr	Urspr. Anl.-Wert Versicherungen	Abschreib.	Abgänge Geleast	Aktuell Verpfändet
1.001135	673 Gartenanlage Bergstrasse Grundstücke	700 Verwaltungsvermögen 1'167	Einwohnergemeinde	01.01.1975		1975 Etzgen	1975	0.00	1.00	0.00 Nein	1.00 Nein
1.001413	Gartenanlage Dorfstrasse Grundstücke	Verwaltungsvermögen 34	Einwohnergemeinde	01.01.2011		2011 Etzgen		0.00	1.00	0.00 Nein	1.00 Nein
1.001414	Gartenanlage Dorfstrasse Grundstücke	Verwaltungsvermögen 41	Einwohnergemeinde	01.01.2011		2011 Etzgen		0.00	1.00	0.00 Nein	1.00 Nein
1.001422	Mehrzweckareal Etzgen, Parz. Bünthenstrasse Grundstücke	Verwaltungsvermögen 12'338	Einwohnergemeinde	01.01.1960		1960 Etzgen	1960	0.00	1'235'900.00	0.00 Nein	1'235'900.00 Nein
1.001429	Gartenanlage; Parz. Talstrasse Grundstücke	Verwaltungsvermögen 1'506	Einwohnergemeinde	01.01.2011	25.03.2014	2011 Etzgen		0.00	1.00	1.00- Nein	0.00 Nein
1.001497	Gartenanlage Rebmattstrasse Grundstücke	Verwaltungsvermögen 392	Einwohnergemeinde	01.01.2011		2011 Etzgen		0.00	39'500.00	0.00 Nein	39'500.00 Nein
1.001507	Acker, Wiese, Weide Dorfstrasse Grundstücke	Verwaltungsvermögen 425	Einwohnergemeinde	01.01.2011		2011 Etzgen		0.00	638.00	0.00 Nein	638.00 Nein
1.002076	Schule/Turnhalle Hottwil; Parz Schulhausstrasse Grundstücke	Verwaltungsvermögen 9'873	Einwohnergemeinde	01.01.1958		1958 Hottwil	1958	0.00	987'500.00	0.00 Nein	987'500.00 Nein
1.002177	Friedhof Hottwil; Parz. Mandacherstrasse Grundstücke	Verwaltungsvermögen 964	Einwohnergemeinde	01.01.2011		2011 Hottwil		0.00	1.00	0.00 Nein	1.00 Nein
1.002260	Schützenhaus Hottwil; Parz. Hoschlets Grundstücke	Verwaltungsvermögen 2260	Einwohnergemeinde	01.01.2011	21.04.2017	2011 Hottwil		283.75-	175.00	108.75 Nein	0.00 Nein
1.002442	Acker, Wiese, Weide, Strasse 2442 Grundstücke	Verwaltungsvermögen 462	Einwohnergemeinde	01.01.2011		2011 n.z.		0.00	231.00	0.00 Nein	231.00 Nein
1.003085	Acker, Wiese, Weide Oberdorf, Hauptstrasse Grundstücke	Verwaltungsvermögen 1'875	Einwohnergemeinde	02.08.2011	25.03.2014	2011 Mettau	2011	81'163.80	0.00	81'163.80- Nein	0.00 Nein

Übersicht Anlagen mit Zusatz

Gemeinde Mettauertal
Buchungsperiode 2019

Anlage Nr.	Anlagebezeichnung Anlagekategorie Parzelle	Vermögensart Fläche per 31.12.	Betrieb	Anlage ab Art Code	bis	Abschr. ab Standort	Kaufjahr	Urspr. Anl.-Wert Versicherungen	Abschreib.	Abgänge Geleast	Aktuell Verpfändet
1.003092	Acker, Wiese, Weide Oberdorf, Hauptstrasse Grundstücke 3092	Verwaltungsvermögen	Einwohnergemeinde	22.08.2011	25.03.2014	2011	2011	38'892.05	0.00	38'892.05-	0.00 Nein Nein
1.003147	KiGAarea Mettau; Parz. Schulweg Grundstücke 3147	Verwaltungsvermögen 8'513	Einwohnergemeinde	01.01.1966		1966	1966	0.00	851'300.00	0.00	851'300.00 Nein Nein
1.003335	Acker, Wiese, Weide, Strasse Grundstücke 3335	Brunnematt Verwaltungsvermögen 9'578	Einwohnergemeinde	01.01.2011		2011		0.00	4'789.00	0.00	4'789.00 Nein Nein
1.004023	Brunnenplatz Ausserdorf Grundstücke 4023	Verwaltungsvermögen 12	Einwohnergemeinde	01.01.2011		2011		0.00	1.00	0.00	1.00 Nein Nein
1.004029	Brunnenplatz Dorf Grundstücke 4029	Verwaltungsvermögen 25	Einwohnergemeinde	01.01.2011		2011		0.00	1.00	0.00	1.00 Nein Nein
1.004043	Gartenanlage Dorf Grundstücke 4029	Verwaltungsvermögen 3'407	Einwohnergemeinde	01.01.2011		2011		0.00	1.00	0.00	1.00 Nein Nein
1.004047	Gartenanlage Dorf Grundstücke 4047	Verwaltungsvermögen 47	Einwohnergemeinde	01.01.2011		2011		0.00	1.00	0.00	1.00 Nein Nein
1.004050	Gartenanlage Dorf Grundstücke 4050	Verwaltungsvermögen 26	Einwohnergemeinde	01.01.2011		2011		0.00	1.00	0.00	1.00 Nein Nein
1.004058	Gartenanlage Dorf Grundstücke 4058	Verwaltungsvermögen 16	Einwohnergemeinde	01.01.2011		2011		0.00	1.00	0.00	1.00 Nein Nein
1.004074	Gartenanlage Dorf Grundstücke 4074	Verwaltungsvermögen 1'100	Einwohnergemeinde	01.01.2011		2011		0.00	311'600.00	110'106.00-	201'494.00 Nein Nein
1.004667	Gartenanlage Büel Grundstücke 4667	Verwaltungsvermögen 4'080	Einwohnergemeinde	01.01.2011	25.03.2014	2011		0.00	162'760.00	162'760.00-	0.00 Nein Nein
1.004710	Parz. 4710 Acker, Wiese, Weide, Schürmatt Grundstücke 4710	Verwaltungsvermögen 326	Einwohnergemeinde	13.11.2014		2015	2014	30'349.90	0.00	0.00	30'349.90 Nein Nein
1.004750	Parz. 4750 Hasematt			01.01.2017		2018	2017	2'370.00	0.00	0.00	2'370.00

Übersicht Anlagen mit Zusatz

Gemeinde Mettauertal
Buchungsperiode 2019

Anlage Nr.	Anlagebezeichnung Anlagekategorie Parzelle	Vermögensart Fläche per 31.12.	Betrieb	Anlage ab Art Code	bis	Abschr. ab Standort	Kaufjahr	Urspr. Anl.-Wert Versicherungen	Abschreib.	Abgänge Geleast	Aktuell Verpfändet
1.024301	Grundstücke 4750 Gartenanlage Oberdorfstrasse	Verwaltungsvermögen 395	Einwohnergemeinde	Liegenschaftsverzeichnis		Etzgen				Nein	Nein
	Grundstücke 57	Verwaltungsvermögen 1'503	Einwohnergemeinde	Liegenschaftsverzeichnis	01.01.2011	2011		0.00	23.00	0.00	23.00
Total	Konto Bilanz	Urspr. Anlagewert	Abgänge Tot.	kum. Abschr.	Saldo 1.1.	Saldo 31.12.					
31	1.14000.01	152'492.00	392'814.10-	4'752'428.00	4'512'105.90	4'512'105.90					
1.000178	Pumphaus; Parz Chilchmatt			01.01.1952		1952	1952	0.00	4'115.00	0.00	4'115.00
	Grundstücke 178	Verwaltungsvermögen 8'230	Wasserwerk	Liegenschaftsverzeichnis		Wil				Nein	Nein
1.000747	Reservoir; Parz. Egg			01.01.1987		1987		0.00	1.00	0.00	1.00
	Grundstücke 747	Verwaltungsvermögen 368	Wasserwerk	Liegenschaftsverzeichnis		Wil				Nein	Nein
1.001197	Gebäudeplatz, Acker, Wiese Tierbrunne			01.01.2011		2011		0.00	1.00	0.00	1.00
	Grundstücke 197	Verwaltungsvermögen 1'720	Wasserwerk			n.z.				Nein	Nein
1.002033	Wasserreservoir; Parz. Ob de Rebe			01.01.2011		2011		0.00	1.00	0.00	1.00
	Grundstücke 2033	Verwaltungsvermögen 32	Wasserwerk	Liegenschaftsverzeichnis		Hottwil				Nein	Nein
1.002322	Acker, Wiese, Weide Böschhalde			01.01.2011		2011		0.00	46'240.00	0.00	46'240.00
	Grundstücke 2322	Verwaltungsvermögen 1'156	Wasserwerk	Liegenschaftsverzeichnis		Hottwil				Nein	Nein
1.003255	Acker, Wiese, Weide Inneri Schiltegg			01.01.2011		2011		0.00	239.00	0.00	239.00
	Grundstücke 3255	Verwaltungsvermögen 478	Wasserwerk	Liegenschaftsverzeichnis		Mettau				Nein	Nein
1.003287	Gartenanlage; Parz. Ober Zelg			01.01.2011		2011		0.00	85.00	0.00	85.00
	Grundstücke 3287	Verwaltungsvermögen 170	Wasserwerk	Liegenschaftsverzeichnis		Mettau				Nein	Nein
1.003470	Pumpenhaus; Parz. Gugeli			01.01.2011		2011		0.00	1.00	0.00	1.00
	Grundstücke 3470	Verwaltungsvermögen 48	Wasserwerk	Liegenschaftsverzeichnis		Mettau				Nein	Nein
1.003472	Grundwasserpumpwerk; Parz. Brunnematt			01.01.2011		2011		0.00	129.00	0.00	129.00
	Grundstücke 3472	Verwaltungsvermögen 258	Wasserwerk	Liegenschaftsverzeichnis		Mettau				Nein	Nein
1.004189	Reservoir; Parz. Brunn			01.01.2011		2011		0.00	1.00	0.00	1.00

Übersicht Anlagen mit Zusatz

Gemeinde Mettauertal
Buchungsperiode 2019

Anlage Nr.	Anlagebezeichnung Anlagekategorie Parzelle	Vermögensart Fläche per 31.12.	Betrieb	Anlage ab Art Code	bis	Abschr. ab Standort	Kaufjahr	Urspr. Anl.-Wert Versicherungen	Abschreib.	Abgänge Geleast	Aktuell Verpfändet
1.004634	Grundstücke 4189 Wald, Wiese, Strasse Bode	Verwaltungsvermögen 349	Wasserwerk	Liegenschaftsverzeichnis		Oberhofen		0.00	389.00	0.00	389.00 Nein Nein
1.999999	Grundstücke 4634 MV - Test Verwaltungszentrum Geb. 999	Verwaltungsvermögen 779	Wasserwerk	Liegenschaftsverzeichnis		Oberhofen		0.00	0.00	0.00	0.00 Nein Nein
	Mobilien, Ausstattungen, allg. Fahrzeuge	Verwaltungsvermögen	Einwohnergemeinde	Mobilienverzeichnis		n.z.		0.00	0.00	0.00	0.00 Nein Nein
Total	Konto Bilanz	Urspr. Anlagewert	Abgänge Tot.	kum. Abschr.	Saldo 1.1.	Saldo 31.12.					
12	1.14001.01	0.00	0.00	51'202.00	51'202.00	51'202.00					
1.000176	Käranlage Wil, Parz. Steinhofstrasse Grundstücke 176	Verwaltungsvermögen 1'435	Abwasser	Liegenschaftsverzeichnis		Wil	01.01.1955 1955	0.00	1.00	0.00	1.00 Nein Nein
1.002359	Acker, Wiese, Weide Hornhalde, Oberli Liebimatt Grundstücke 2359	Verwaltungsvermögen 2'082	Abwasser	Liegenschaftsverzeichnis		Hottwil	01.01.2011 2011	0.00	3'123.00	0.00	3'123.00 Nein Nein
1.002395	Kläranlage; Parz. Mühle Grundstücke 2395	Verwaltungsvermögen 757	Abwasser	Liegenschaftsverzeichnis		Hottwil	01.01.2011 2011	0.00	1.00	0.00	1.00 Nein Nein
1.003160	Regenbecken; Parz. 3160 Grundstücke 3160	Verwaltungsvermögen 447	Abwasser	Liegenschaftsverzeichnis		Mettau	01.01.2011 2011	0.00	224.00	0.00	224.00 Nein Nein
1.004264	Kläranlage; Parz. Aeschbode Grundstücke 4264	Verwaltungsvermögen 1'759	Abwasser	Liegenschaftsverzeichnis		Oberhofen	01.01.2011 2011	0.00	1.00	0.00	1.00 Nein Nein
Total	Konto Bilanz	Urspr. Anlagewert	Abgänge Tot.	kum. Abschr.	Saldo 1.1.	Saldo 31.12.					
5	1.14002.01	0.00	0.00	3'350.00	3'350.00	3'350.00					
1.004682	Gebäudeplatz, Umgelände Oberdorf Grundstücke 4682	Verwaltungsvermögen 652	Holzschnitzelfeuerung	Liegenschaftsverzeichnis		Mettau	01.01.2013 2013	107'770.00	0.00	0.00	107'770.00 Nein Nein
Total	Konto Bilanz	Urspr. Anlagewert	Abgänge Tot.	kum. Abschr.	Saldo 1.1.	Saldo 31.12.					
1	1.14006.01	107'770.00	0.00	0.00	107'770.00	107'770.00					

Übersicht Anlagen mit Zusatz

Gemeinde Mettauertal
Buchungsperiode 2019

Anlage Nr.	Anlagebezeichnung Anlagekategorie Parzelle	Vermögensart Fläche per 31.12.	Betrieb	Anlage ab Art Code	bis	Abschr. ab Standort	Kaufjahr	Urspr. Anl.-Wert Versicherungen	Abschreib.	Abgänge Geleast	Aktuell Verpfändet
1.000001	Hottwil, K443/444 Strasse Strassen, Plätze, Friedhof	Verwaltungsvermögen	Einwohnergemeinde	01.01.2011		2011		974'199.15	219'361.80-	0.00	754'837.35
						n.z.				Nein	Nein
1.000014	Strasse; K444 Wil Strassen, Plätze, Friedhof	Verwaltungsvermögen	Einwohnergemeinde	01.01.2011		2011		556'789.05	125'230.75-	0.00	431'558.30
						n.z.				Nein	Nein
1.000015	Strassen, Plätze etc. ganzes Gemeindegebiet Strassen, Plätze, Friedhof Diverse	Verwaltungsvermögen 549'745	Einwohnergemeinde	01.01.2011		2011		1.00	0.00	0.00	1.00
						Liegenschaftsverzeichnis				Nein	Nein
1.000100	Zufahrt Aussenanlage Schule Strassen, Plätze, Friedhof	Verwaltungsvermögen	Einwohnergemeinde	01.01.1996		1996		17'885.40	0.00	17'885.40-	0.00
						Wil				Nein	Nein
1.000101	Vers./Markierung Aussenanlage Schule Strassen, Plätze, Friedhof	Verwaltungsvermögen	Einwohnergemeinde	01.01.1999		1999		26'357.05	0.00	26'357.05-	0.00
						Wil				Nein	Nein
1.000140	Belagssanierung K444 Strassen, Plätze, Friedhof	Verwaltungsvermögen	Einwohnergemeinde	01.01.1998		1998		35'912.05	19'751.60-	0.00	16'160.45
						n.z.				Nein	Nein
1.000141	Belagssanierung K444 Strassen, Plätze, Friedhof	Verwaltungsvermögen	Einwohnergemeinde	01.01.2002		2002		373'737.45	168'182.00-	0.00	205'555.45
						n.z.				Nein	Nein
1.000142	Ausbau Hauptstrasse K287 Strassen, Plätze, Friedhof	Verwaltungsvermögen	Einwohnergemeinde	01.01.2005		2005		306'066.05	114'774.75-	0.00	191'291.30
						n.z.				Nein	Nein
1.000144	Strassen Innerorts Strassen, Plätze, Friedhof	Verwaltungsvermögen	Einwohnergemeinde	01.01.1990		1990		33'315.00	24'986.50-	0.00	8'328.50
						n.z.				Nein	Nein
1.000145	Anstösserbeiträge Hottwil Investitionsbeiträge	Verwaltungsvermögen	Einwohnergemeinde	01.01.1990		1990		151'922.60-	113'941.80	0.00	37'980.80-
						n.z.				Nein	Nein
1.000146	Verlängerung Trottoir Oberhofen Strassen, Plätze, Friedhof	Verwaltungsvermögen	Einwohnergemeinde	01.01.1990		1990		39'215.00	29'411.50-	0.00	9'803.50
						n.z.				Nein	Nein
1.000147	Strasse Schützenhaus Wil Strassen, Plätze, Friedhof	Verwaltungsvermögen	Einwohnergemeinde	01.01.1990		1990		49'132.45	36'849.25-	0.00	12'283.20
						n.z.				Nein	Nein
1.000148	Teerung Schulstrasse Wil Strassen, Plätze, Friedhof	Verwaltungsvermögen	Einwohnergemeinde	01.01.1990		1990		8'524.00	6'393.00-	0.00	2'131.00
						n.z.				Nein	Nein
1.000149	Erschliessung/Landumlegung Hottwil Strassen, Plätze, Friedhof	Verwaltungsvermögen	Einwohnergemeinde	01.01.1991		1991		83'471.35	60'516.90-	0.00	22'954.45
						n.z.				Nein	Nein
1.000150	Asphaltierung Hottwil Strassen, Plätze, Friedhof	Verwaltungsvermögen	Einwohnergemeinde	01.01.1991		1991		161'586.55	117'150.15-	0.00	44'436.40
						n.z.				Nein	Nein
1.000151	Strassensanierung Breitenmatt Mettau Strassen, Plätze, Friedhof	Verwaltungsvermögen	Einwohnergemeinde	01.01.1991		1991		34'351.10	24'904.75-	0.00	9'446.35
						n.z.				Nein	Nein
1.000152	Strassenausbau Mettau Strassen, Plätze, Friedhof	Verwaltungsvermögen	Einwohnergemeinde	01.01.1991		1991		56'527.00	40'982.30-	0.00	15'544.70
						n.z.				Nein	Nein

Übersicht Anlagen mit Zusatz

Gemeinde Mettauertal
Buchungsperiode 2019

Anlage Nr.	Anlagebezeichnung Anlagekategorie Parzelle	Vermögensart Fläche per 31.12.	Betrieb	Anlage ab Art Code	bis	Abschr. ab Standort	Kaufjahr	Urspr. Anl.-Wert Versicherungen	Abschreib.	Abgänge Geleast	Aktuell Verpfändet
1.000153	Neuteerung Trottoir Mettau			01.01.1991				27'840.00	20'184.00-	0.00	7'656.00
	Strassen, Plätze, Friedhof	Verwaltungsvermögen	Einwohnergemeinde			n.z.				Nein	Nein
1.000155	Sanierung Bergstrasse Oberhofen			01.01.1991				93'951.95	68'115.20-	0.00	25'836.75
	Strassen, Plätze, Friedhof	Verwaltungsvermögen	Einwohnergemeinde			n.z.				Nein	Nein
1.000156	Teerung div. Strassen Etzgen			01.01.1992				20'573.10	14'401.35-	0.00	6'171.75
	Strassen, Plätze, Friedhof	Verwaltungsvermögen	Einwohnergemeinde			n.z.				Nein	Nein
1.000157	Erschl. Hofmatt/Usserdorf Hottwil			01.01.1992				1'300.00	910.00-	0.00	390.00
	Strassen, Plätze, Friedhof	Verwaltungsvermögen	Einwohnergemeinde			n.z.				Nein	Nein
1.000158	Erschliessung Binzloch Mettau			01.01.1993				1'707'431.10	1'152'516.20-	0.00	554'914.90
	Strassen, Plätze, Friedhof	Verwaltungsvermögen	Einwohnergemeinde			n.z.				Nein	Nein
1.000159	Belagsanierung Wanne Wil			01.01.1993				23'280.80	15'714.35-	0.00	7'566.45
	Strassen, Plätze, Friedhof	Verwaltungsvermögen	Einwohnergemeinde			n.z.				Nein	Nein
1.000160	Verb. Wolfgarten/Huebacher Wil			01.01.1993				19'687.80	13'289.30-	0.00	6'398.50
	Strassen, Plätze, Friedhof	Verwaltungsvermögen	Einwohnergemeinde			n.z.				Nein	Nein
1.000161	Sanierung Laubeggstrasse Wil			01.01.1994				21'070.35	13'695.65-	0.00	7'374.70
	Strassen, Plätze, Friedhof	Verwaltungsvermögen	Einwohnergemeinde			n.z.				Nein	Nein
1.000163	Sanierung Bossenhausstrasse Wil			01.01.1994				16'057.65	10'437.55-	0.00	5'620.10
	Strassen, Plätze, Friedhof	Verwaltungsvermögen	Einwohnergemeinde			n.z.				Nein	Nein
1.000164	Belagssanierung Oedenholz Wil			01.01.1995				126'531.90	79'082.45-	0.00	47'449.45
	Strassen, Plätze, Friedhof	Verwaltungsvermögen	Einwohnergemeinde			n.z.				Nein	Nein
1.000165	Strassenbau Schürmatt/Oedenhlz Wil			01.01.1995				14'328.80	8'955.30-	0.00	5'373.50
	Strassen, Plätze, Friedhof	Verwaltungsvermögen	Einwohnergemeinde			n.z.				Nein	Nein
1.000166	Str.Rand Schulhausstr./Gassweg Hottwil			01.01.1997				27'948.45	16'070.25-	0.00	11'878.20
	Strassen, Plätze, Friedhof	Verwaltungsvermögen	Einwohnergemeinde			n.z.				Nein	Nein
1.000167	Heissteerung Kapellenstrasse Wil			01.01.1997				15'745.20	9'053.65-	0.00	6'691.55
	Strassen, Plätze, Friedhof	Verwaltungsvermögen	Einwohnergemeinde			n.z.				Nein	Nein
1.000168	Sanierung Veloweg nach Wil			01.01.1998				78'137.35	42'975.70-	0.00	35'161.65
	Strassen, Plätze, Friedhof	Verwaltungsvermögen	Einwohnergemeinde			n.z.				Nein	Nein
1.000169	Teerung Aeschstrasse			01.01.1998				70'247.95	38'636.40-	0.00	31'611.55
	Strassen, Plätze, Friedhof	Verwaltungsvermögen	Einwohnergemeinde			n.z.				Nein	Nein
1.000170	Oberflächenteerung Oberhofen			01.01.1999				32'777.00	17'208.15-	0.00	15'568.85
	Strassen, Plätze, Friedhof	Verwaltungsvermögen	Einwohnergemeinde			n.z.				Nein	Nein
1.000171	Sanierung Eggstrasse Oberhofen			01.01.1999				35'178.55	18'468.60-	0.00	16'709.95
	Strassen, Plätze, Friedhof	Verwaltungsvermögen	Einwohnergemeinde			n.z.				Nein	Nein
1.000172	Sanierung Oedenholz-Bosshaus Wil			01.01.1999				16'702.20	8'768.60-	0.00	7'933.60
	Strassen, Plätze, Friedhof	Verwaltungsvermögen	Einwohnergemeinde			n.z.				Nein	Nein
1.000173	Sanierung Oedenholzstrasse Wil			01.01.1999				31'333.25	16'450.10-	0.00	14'883.15

Übersicht Anlagen mit Zusatz

Gemeinde Mettauertal
Buchungsperiode 2019

Anlage Nr.	Anlagebezeichnung Anlagekategorie Parzelle	Vermögensart Fläche per 31.12.	Betrieb	Anlage ab Art Code	bis	Abschr. ab Standort	Kaufjahr	Urspr. Anl.-Wert Versicherungen	Abschreib.	Abgänge Geleast	Aktuell Verpfändet
1.000175	Strassen, Plätze, Friedhof Gehweg Dorfstrasse Etzgen	Verwaltungsvermögen	Einwohnergemeinde	01.01.2000		n.z.	2000	19'992.30	9'996.10-	0.00	9'996.20
1.000177	Strassen, Plätze, Friedhof Heissteerung Hottwil	Verwaltungsvermögen	Einwohnergemeinde	01.01.2000		n.z.	2000	35'999.05	17'999.75-	0.00	17'999.30
1.000179	Strassen, Plätze, Friedhof Oberdorfstrasse Oberhofen	Verwaltungsvermögen	Einwohnergemeinde	01.01.2000		n.z.	2000	6'953.05	3'476.75-	0.00	3'476.30
1.000180	Strassenbau Hinter Risi Hottwil	Verwaltungsvermögen	Einwohnergemeinde	01.01.2001		n.z.	2001	82'364.80	39'123.10-	0.00	43'241.70
1.000181	Strassen, Plätze, Friedhof Erneuerung Oberdorfstrasse Projektierung Wil	Verwaltungsvermögen	Einwohnergemeinde	01.01.2001		n.z.	2001	25'628.65	12'173.45-	0.00	13'455.20
1.000182	Strassen, Plätze, Friedhof Erschliessungsbeiträge RE Hottwil	Verwaltungsvermögen	Einwohnergemeinde	01.01.2002		n.z.	2002	1'638.40	737.20-	0.00	901.20
1.000183	Strassen, Plätze, Friedhof Heissteerung Bühlstrasse Gde.-Haus Mettau	Verwaltungsvermögen	Einwohnergemeinde	01.01.2002		n.z.	2002	18'000.05	8'100.00-	0.00	9'900.05
1.000185	Strassen, Plätze, Friedhof Ausweichstellen Bühlstrasse Mettau	Verwaltungsvermögen	Einwohnergemeinde	01.01.2002		n.z.	2002	13'180.15	5'931.05-	0.00	7'249.10
1.000186	Strassen, Plätze, Friedhof Erneuerung Strasse Wil	Verwaltungsvermögen	Einwohnergemeinde	01.01.2002		n.z.	2002	143'234.50	64'455.40-	0.00	78'779.10
1.000188	Strassen, Plätze, Friedhof Erschliessungsbeiträge Hottwil	Verwaltungsvermögen	Einwohnergemeinde	01.01.2004		n.z.	2004	142'715.15-	57'086.25	0.00	85'628.90-
1.000189	Investitionsbeiträge Sanierung Bürigasse	Verwaltungsvermögen	Einwohnergemeinde	01.01.2005		n.z.	2005	8'908.00	3'340.50-	0.00	5'567.50
1.000190	Strassen, Plätze, Friedhof Sanierung Talstrasse Innerorts Oberhofen	Verwaltungsvermögen	Einwohnergemeinde	01.01.2005		n.z.	2005	278'313.30	104'367.65-	0.00	173'945.65
1.000192	Strassen, Plätze, Friedhof Strassensanierung Bürigasse Hottwil	Verwaltungsvermögen	Einwohnergemeinde	01.01.2006		n.z.	2006	159'030.70	55'660.60-	0.00	103'370.10
1.000193	Strassen, Plätze, Friedhof Erneuerung Oberdorfstrasse Wil	Verwaltungsvermögen	Einwohnergemeinde	01.01.2006		n.z.	2006	507'573.95	177'650.90-	0.00	329'923.05
1.000194	Strassen, Plätze, Friedhof Erschliessung Siebesrüti Etzgen	Verwaltungsvermögen	Einwohnergemeinde	01.01.2007		n.z.	2007	12'517.85	4'068.35-	0.00	8'449.50
1.000195	Strassen, Plätze, Friedhof Projektierungskredit Dorfstr. Etzgen	Verwaltungsvermögen	Einwohnergemeinde	01.01.2007		n.z.	2007	366'406.70	119'082.00-	0.00	247'324.70
1.000196	Strassen, Plätze, Friedhof Erschliessung Ruchbüel Wil	Verwaltungsvermögen	Einwohnergemeinde	01.01.2007		n.z.	2007	36'849.85	11'976.25-	0.00	24'873.60
1.000198	Strassen, Plätze, Friedhof Sanierung Roosmatt/Deielmatt Mettau	Verwaltungsvermögen	Einwohnergemeinde	01.01.2008		n.z.	2008	21'964.45	6'589.25-	0.00	15'375.20
	Strassen, Plätze, Friedhof	Verwaltungsvermögen	Einwohnergemeinde			n.z.				Nein	Nein

Übersicht Anlagen mit Zusatz

Gemeinde Mettauertal
Buchungsperiode 2019

Anlage Nr.	Anlagebezeichnung Anlagekategorie Parzelle	Vermögensart Fläche per 31.12.	Betrieb	Anlage ab Art Code	bis	Abschr. ab Standort	Kaufjahr	Urspr. Anl.-Wert Versicherungen	Abschreib.	Abgänge Geleast	Aktuell Verpfändet
1.000199	Erschliessung Ranspelstrasse			01.01.2008				86'711.25	26'013.55-	0.00	60'697.70
	Strassen, Plätze, Friedhof	Verwaltungsvermögen	Einwohnergemeinde			n.z.				Nein	Nein
1.000200	Sanierung Hagenfirsterstrasse Wil			01.01.2008				64'926.70	19'477.85-	0.00	45'448.85
	Strassen, Plätze, Friedhof	Verwaltungsvermögen	Einwohnergemeinde			n.z.				Nein	Nein
1.000201	Oberflächenteerung Rebbergstr. Wil			01.01.2008				39'146.65	11'743.85-	0.00	27'402.80
	Strassen, Plätze, Friedhof	Verwaltungsvermögen	Einwohnergemeinde			n.z.				Nein	Nein
1.000203	Dorfstrasse Etzgen			01.01.2009				1'234'261.45	339'422.00-	0.00	894'839.45
	Strassen, Plätze, Friedhof	Verwaltungsvermögen	Einwohnergemeinde			n.z.				Nein	Nein
1.000204	Sanierung Dorfstrasse			01.01.2009				372'974.60	102'567.90-	0.00	270'406.70
	Strassen, Plätze, Friedhof	Verwaltungsvermögen	Einwohnergemeinde			n.z.				Nein	Nein
1.000205	Oberflächenteerung Laubbergstr Mettau			01.01.2009				41'992.60	11'547.85-	0.00	30'444.75
	Strassen, Plätze, Friedhof	Verwaltungsvermögen	Einwohnergemeinde			n.z.				Nein	Nein
1.000206	Oberflächenteerung Strasse am Bach Mettau			01.01.2009				54'985.15	15'121.10-	0.00	39'864.05
	Strassen, Plätze, Friedhof	Verwaltungsvermögen	Einwohnergemeinde			n.z.				Nein	Nein
1.000207	Erschliessung Wolfgarten Wil			01.01.2009				76'420.90	21'015.55-	0.00	55'405.35
	Strassen, Plätze, Friedhof	Verwaltungsvermögen	Einwohnergemeinde			n.z.				Nein	Nein
1.000208	Erschliessung Oedenholz / Schürmattstr.; Strassenbau			01.01.2010				109'576.40	27'394.00-	0.00	82'182.40
	Strassen, Plätze, Friedhof	Verwaltungsvermögen	Einwohnergemeinde			n.z.				Nein	Nein
1.000209	Erschliessung Kellermatt; Strasse			01.01.2010				86'717.40	21'679.49-	0.00	65'037.91
	Strassen, Plätze, Friedhof	Verwaltungsvermögen	Einwohnergemeinde			Wil				Nein	Nein
1.000210	Sanierung Eggstrasse Wil			01.01.2010				61'362.15	13'806.45-	0.00	47'555.70
	Strassen, Plätze, Friedhof	Verwaltungsvermögen	Einwohnergemeinde			n.z.				Nein	Nein
1.000211	Erschliessung Feichrüti Etzgen			01.01.2010				144'903.85	36'226.00-	0.00	108'677.85
	Strassen, Plätze, Friedhof	Verwaltungsvermögen	Einwohnergemeinde			n.z.				Nein	Nein
1.000212	Erschliessung Eichwald; Strasse			01.01.2010				121'615.20	30'404.00-	0.00	91'211.20
	Strassen, Plätze, Friedhof	Verwaltungsvermögen	Einwohnergemeinde			Etzgen				Nein	Nein
1.000213	Strassenbeleuchtung Breite Hottwil			01.01.1990				23'967.20	17'975.60-	0.00	5'991.60
	Strassen, Plätze, Friedhof	Verwaltungsvermögen	Einwohnergemeinde			n.z.				Nein	Nein
1.000214	Sammelstelle Salz-/Splitdepot Hottwil			01.01.1991				78'148.25	56'657.45-	0.00	21'490.80
	Strassen, Plätze, Friedhof	Verwaltungsvermögen	Einwohnergemeinde			n.z.				Nein	Nein
1.000215	Strassenbeleucht./Verkabelung Mettau			01.01.1991				47'506.55	34'442.15-	0.00	13'064.40
	Strassen, Plätze, Friedhof	Verwaltungsvermögen	Einwohnergemeinde			n.z.				Nein	Nein
1.000216	Bushaltestelle Kirche Oberhofen			01.01.1991				53'964.05	39'123.95-	0.00	14'840.10
	Strassen, Plätze, Friedhof	Verwaltungsvermögen	Einwohnergemeinde			n.z.				Nein	Nein
1.000217	Leitplanken Bergstrasse Oberhofen			01.01.1991				7'922.30	5'743.60-	0.00	2'178.70
	Strassen, Plätze, Friedhof	Verwaltungsvermögen	Einwohnergemeinde			n.z.				Nein	Nein
1.000218	Strassenbeleuchtung Etzgen			01.01.1992				36'202.05	25'341.40-	0.00	10'860.65

Übersicht Anlagen mit Zusatz

Gemeinde Mettauertal
Buchungsperiode 2019

Anlage Nr.	Anlagebezeichnung Anlagekategorie Parzelle	Vermögensart Fläche per 31.12.	Betrieb	Anlage ab Art Code	bis	Abschr. ab Standort	Kaufjahr	Urspr. Anl.-Wert Versicherungen	Abschreib.	Abgänge Geleast	Aktuell Verpfändet
1.000219	Strassen, Plätze, Friedhof Nach.Kred. Strassenbeleuchtung Etzgen	Verwaltungsvermögen	Einwohnergemeinde	01.01.1992		n.z.	1992	16'712.60	11'698.70-	0.00	5'013.90
1.000221	Strassen, Plätze, Friedhof Verkab. Strassenbeleuchtung Etzgen	Verwaltungsvermögen	Einwohnergemeinde	01.01.1994		n.z.	1994	49'908.10	32'440.25-	0.00	17'467.85
1.000222	Strassen, Plätze, Friedhof Beleuchtung Brüderstall Wil	Verwaltungsvermögen	Einwohnergemeinde	01.01.1995		n.z.	1995	86'015.20	53'759.70-	0.00	32'255.50
1.000223	Strassen, Plätze, Friedhof Beleuchtung Winkel	Verwaltungsvermögen	Einwohnergemeinde	01.01.1995		n.z.	1995	18'349.40	11'468.50-	0.00	6'880.90
1.000224	Strassen, Plätze, Friedhof Ersatz Beleuchtung Hauptstr.	Verwaltungsvermögen	Einwohnergemeinde	01.01.1995		n.z.	1995	32'867.20	20'542.20-	0.00	12'325.00
1.000226	Strassen, Plätze, Friedhof Beleuchtung Brüederstall Wil	Verwaltungsvermögen	Einwohnergemeinde	01.01.1995		n.z.	1995	4'384.80-	2'740.30	0.00	1'644.50-
1.000228	Investitionsbeiträge Strassenbeleuchtung Dorf-West Etzgen	Verwaltungsvermögen	Einwohnergemeinde	01.01.1996		n.z.	1996	18'566.15	11'139.65-	0.00	7'426.50
1.000229	Strassen, Plätze, Friedhof Erneuerung Strassenbeleuchtung Schulstrasse Mettau	Verwaltungsvermögen	Einwohnergemeinde	01.01.1996		n.z.	1996	19'762.05	11'857.20-	0.00	7'904.85
1.000230	Strassen, Plätze, Friedhof Personenunterstand Haltestelle Oberhofen	Verwaltungsvermögen	Einwohnergemeinde	01.01.1996		n.z.	1996	29'125.10	17'475.25-	0.00	11'649.85
1.000231	Strassen, Plätze, Friedhof Verkabelung Strassenbel. Etzgen	Verwaltungsvermögen	Einwohnergemeinde	01.01.1997		n.z.	1997	6'582.25	3'784.75-	0.00	2'797.50
1.000232	Strassen, Plätze, Friedhof Verkabelung Strassenbel. Etzgen	Verwaltungsvermögen	Einwohnergemeinde	01.01.2000		n.z.	2000	35'772.55	17'886.15-	0.00	17'886.40
1.000233	Strassen, Plätze, Friedhof Strassenbeleuchtung Bühlstr. Mettau	Verwaltungsvermögen	Einwohnergemeinde	01.01.2002		n.z.	2002	20'873.95	9'393.30-	0.00	11'480.65
1.000234	Strassen, Plätze, Friedhof Projekt.Kred. Postautostelle Etzgen	Verwaltungsvermögen	Einwohnergemeinde	01.01.2003		n.z.	2003	16'000.00	6'800.00-	0.00	9'200.00
1.000235	Strassen, Plätze, Friedhof Kreiselgestaltung Etzgen	Verwaltungsvermögen	Einwohnergemeinde	01.01.2004		n.z.	2004	5'858.80	0.00	5'858.80-	0.00
1.000238	Strassen, Plätze, Friedhof Erneuerung Strassenbeleuchtung Hottwil	Verwaltungsvermögen	Einwohnergemeinde	01.01.2009		n.z.	2009	43'213.10	11'883.80-	0.00	31'329.30
1.000260	Strassen, Plätze, Friedhof Div. Strassenbeleuchtung Wil	Verwaltungsvermögen	Einwohnergemeinde	01.01.1992		n.z.	1992	20'139.30	14'097.65-	0.00	6'041.65
1.000440	Strassen, Plätze, Friedhof Erschliessungs Beiträge Oberhofen	Verwaltungsvermögen	Einwohnergemeinde	01.01.2003	31.12.2011	n.z.	2003	976.45-	976.45	0.00	0.00
1.000441	Strassen, Plätze, Friedhof Gemeindebeiträge Oberhofen	Verwaltungsvermögen	Einwohnergemeinde	01.01.2003		n.z.	2003	187'495.00-	42'186.40	0.00	145'308.60-
	Investitionsbeiträge	Verwaltungsvermögen	Einwohnergemeinde			n.z.				Nein	Nein

Übersicht Anlagen mit Zusatz

Gemeinde Mettauertal
Buchungsperiode 2019

Anlage Nr.	Anlagebezeichnung Anlagekategorie Parzelle	Vermögensart Fläche per 31.12.	Betrieb	Anlage ab Art Code	bis	Abschr. ab Standort	Kaufjahr	Urspr. Anl.-Wert Versicherungen	Abschreib.	Abgänge Geleast	Aktuell Verpfändet
1.000453	Belag Strasse Friedhof-Reben	Hottwil		01.01.1994		1994		16'430.75	0.00	16'430.75-	0.00
	Strassen, Plätze, Friedhof	Verwaltungsvermögen	Einwohnergemeinde			n.z.				Nein	Nein
1.000454	Weg Leihacker Etzgen			01.01.1996		1996		11'444.95	0.00	11'444.95-	0.00
	Strassen, Plätze, Friedhof	Verwaltungsvermögen	Einwohnergemeinde			n.z.				Nein	Nein
1.000457	Instandstellung Güterwege	Hottwil		01.01.2000		2000		111'234.65	55'617.20-	0.00	55'617.45
	Strassen, Plätze, Friedhof	Verwaltungsvermögen	Einwohnergemeinde			n.z.				Nein	Nein
1.000459	PWI Wil			01.01.2010		2010		655'092.30	180'150.30-	0.00	474'942.00
	Strassen, Plätze, Friedhof	Verwaltungsvermögen	Einwohnergemeinde			n.z.				Nein	Nein
1.000460	PWI Hottwil			01.01.2010		2010		204'935.70	56'357.40-	0.00	148'578.30
	Strassen, Plätze, Friedhof	Verwaltungsvermögen	Einwohnergemeinde			n.z.				Nein	Nein
1.000463	Mergel brechen Wil			01.01.1991		1991		117'391.25	0.00	117'391.25-	0.00
	Strassen, Plätze, Friedhof	Verwaltungsvermögen	Einwohnergemeinde			n.z.				Nein	Nein
1.000465	Drainage u. Güterwegerneuerung	Hottwil		01.01.1997		1997		42'723.40	24'566.10-	0.00	18'157.30
	Strassen, Plätze, Friedhof	Verwaltungsvermögen	Einwohnergemeinde			n.z.				Nein	Nein
1.003014	Parz. Bruggmättli Gartenanlage, Strasse, Weg			30.11.2014		2015	2014	10'881.15	0.00	0.00	10'881.15
	Grundstücke	Verwaltungsvermögen	Einwohnergemeinde	Liegenschaftsverzeichnis		Mettau				Nein	Nein
	3014	1'396									
1.003087	Sichtzone Parz. 3094			01.01.2012		2012	2012	7'903.45	1'539.75-	0.00	6'363.70
	Strassen, Plätze, Friedhof	Verwaltungsvermögen	Einwohnergemeinde			Mettau				Nein	Nein
1.051424	Sanierung Strasse Deckerhof	Wil		01.01.1994		1994		45'659.55	29'678.80-	0.00	15'980.75
	Strassen, Plätze, Friedhof	Verwaltungsvermögen	Einwohnergemeinde			n.z.				Nein	Nein
1.051444	Beiträge an Kanton			01.01.2007		2007		100'363.85	32'618.30-	0.00	67'745.55
	Strassen, Plätze, Friedhof	Verwaltungsvermögen	Einwohnergemeinde			n.z.				Nein	Nein
1.051445	Beitrag Kanton/Radweg	Etzgen		01.01.2006		2006		99'661.85	34'881.70-	0.00	64'780.15
	Strassen, Plätze, Friedhof	Verwaltungsvermögen	Einwohnergemeinde			n.z.				Nein	Nein
1.051446	Beiträge an Kant. Buswende	Etzgen		01.01.2006		2006		67'322.25	23'562.75-	0.00	43'759.50
	Strassen, Plätze, Friedhof	Verwaltungsvermögen	Einwohnergemeinde			n.z.				Nein	Nein
1.120009	Mergel brechen			01.01.2012		2012		33'889.10	0.00	33'889.10-	0.00
	Strassen, Plätze, Friedhof	Verwaltungsvermögen	Einwohnergemeinde			n.z.				Nein	Nein
1.129012	Ausbau Wolfgartenstrasse;	Strasse		01.01.2013		2013		140'187.75	24'532.90-	0.00	115'654.85
	Strassen, Plätze, Friedhof	Verwaltungsvermögen	Einwohnergemeinde			Wil				Nein	Nein
1.130024	Grenzbereinigung Parz. 22			01.01.2013	31.12.2013	2013	2013	0.00	0.00	0.00	0.00
	Strassen, Plätze, Friedhof	Verwaltungsvermögen	Einwohnergemeinde			Wil				Nein	Nein
	22	2'890									
1.140001	Wil AG; Sanierung Schulhausstr			31.12.2014		2015		117'109.85	14'638.75-	0.00	102'471.10
	Strassen, Plätze, Friedhof	Verwaltungsvermögen	Einwohnergemeinde			n.z.				Nein	Nein
1.342472	Instandsetzung Rheinuferweg	Etzgen		01.01.2013		2013		5'011.20	877.10-	0.00	4'134.10

Übersicht Anlagen mit Zusatz

Gemeinde Mettauertal
Buchungsperiode 2019

Anlage Nr.	Anlagebezeichnung Anlagekategorie Parzelle	Vermögensart Fläche per 31.12.	Betrieb	Anlage ab Art Code	bis	Abschr. ab Standort	Kaufjahr	Urspr. Anl.-Wert Versicherungen	Abschreib.	Abgänge Geleast	Aktuell Verpfändet
1.610023	Strassen, Plätze, Friedhof Mettau; Erschliessung Trottmatt Strasse	Verwaltungsvermögen	Einwohnergemeinde	01.01.2014		Etzgen	2015	68'530.55	8'566.25-	0.00	59'964.30
1.610536	Strassen, Plätze, Friedhof Mettau; Gehweg Bergstrasse	Verwaltungsvermögen	Einwohnergemeinde	01.01.2015		Mettau, Trottmatt	2016	0.00	0.00	0.00	0.00
1.610850	Strassen, Plätze, Friedhof Oberhofen AG; Gehweg Brunstr.-Rosenweg	Verwaltungsvermögen	Einwohnergemeinde	01.01.2018		Mettau	2019	0.00	0.00	0.00	0.00
1.615062	Strassen, Plätze, Friedhof Oberhofen; Sanierung Schul- / Roosmattstr.; Strasse	Verwaltungsvermögen	Einwohnergemeinde	01.01.2015		n.z.	2016	374'226.15	37'422.60-	0.00	336'803.55
1.810057	Strassen, Plätze, Friedhof PWI Etzgen/Oberhofen	Verwaltungsvermögen	Einwohnergemeinde	01.01.2019		n.z.	2019	1'128'459.55	112'845.95-	0.00	1'015'613.60
	Spezial- und nicht in vorst. Kat. einzuordnende Fälle	Verwaltungsvermögen	Einwohnergemeinde			n.z.				Nein	Nein
Total	Konto Bilanz	Urspr. Anlagewert	Abgänge Tot.	kum. Abschr.	Saldo 1.1.	Saldo 31.12.					
114	1.14010.01	12'909'764.50	229'257.30-	4'709'011.84-	7'347'765.91	7'971'495.36					
1.000242	Schiffsanlegestelle Etzgen			01.01.2003		2003		16'090.85	6'194.80-	0.00	9'896.05
	Kanal-/Leitungsnetze, Gewässerbaute	Verwaltungsvermögen	Einwohnergemeinde			n.z.				Nein	Nein
1.000243	Kantonsbeiträge Etzgen			01.01.2006		2006		1'384.00-	484.40	0.00	899.60-
	Investitionsbeiträge	Verwaltungsvermögen	Einwohnergemeinde			n.z.				Nein	Nein
1.000244	Gemeindebeitrag Etzgen			01.01.2008		2008		12'517.85-	3'755.40	0.00	8'762.45-
	Investitionsbeiträge	Verwaltungsvermögen	Einwohnergemeinde			n.z.				Nein	Nein
1.000437	Ersatz Bachdurchlass Hottwil			01.01.2009		2009		105'435.30	24'777.25-	0.00	80'658.05
	Kanal-/Leitungsnetze, Gewässerbaute	Verwaltungsvermögen	Einwohnergemeinde			n.z.				Nein	Nein
Total	Konto Bilanz	Urspr. Anlagewert	Abgänge Tot.	kum. Abschr.	Saldo 1.1.	Saldo 31.12.					
4	1.14020.01	107'624.30	0.00	26'732.25-	82'975.00	80'892.05					
1.000102	Sanierung Schulhausplatz			01.01.2000		2000		185'588.35	92'794.10-	0.00	92'794.25
	Strassen, Plätze, Friedhof	Verwaltungsvermögen	Einwohnergemeinde			Etzgen				Nein	Nein
1.000103	Spielplatzkredit (zurückgew.)			01.01.2008		2008		5'234.75	0.00	5'234.75-	0.00
	Strassen, Plätze, Friedhof	Verwaltungsvermögen	Einwohnergemeinde			n.z.				Nein	Nein
1.000227	Entschädigung KKL Wil			01.01.1995		1995		63'750.00-	39'843.75	0.00	23'906.25-
	Investitionsbeiträge	Verwaltungsvermögen	Einwohnergemeinde			n.z.				Nein	Nein
1.000245	Swisscom Gde.-Anteil Breitband Wil			01.01.2009		2009		18'507.20	8'235.65-	0.00	10'271.55
	LWL Übertragungsnetz, Multimedianeetz, Komm.netz	Verwaltungsvermögen	Einwohnergemeinde			n.z.				Nein	Nein

Übersicht Anlagen mit Zusatz

Gemeinde Mettauertal
Buchungsperiode 2019

Anlage Nr.	Anlagebezeichnung Anlagekategorie Parzelle	Vermögensart Fläche per 31.12.	Betrieb	Anlage ab Art Code	bis	Abschr. ab Standort	Kaufjahr	Urspr. Anl.-Wert Versicherungen	Abschreib.	Abgänge Geleast	Aktuell Verpfändet
1.000438	Gräberräumung in Mettau Wil			01.01.1993				11'795.30	0.00	11'795.30-	0.00
	Strassen, Plätze, Friedhof	Verwaltungsvermögen	Einwohnergemeinde			n.z.				Nein	Nein
1.000439	Erweiterung Friedhof Mettau			01.01.2003				30'576.30	12'994.85-	0.00	17'581.45
	Strassen, Plätze, Friedhof	Verwaltungsvermögen	Einwohnergemeinde			n.z.				Nein	Nein
1.000443	Gemeinschaftsgrab Hottwil			01.01.2004				19'390.00	7'756.00-	0.00	11'634.00
	Strassen, Plätze, Friedhof 2177	Verwaltungsvermögen 964	Einwohnergemeinde			n.z.				Nein	Nein
1.000444	Sanierung Friedhofmauer Oberhofen			01.01.2004				231'148.15	92'459.25-	0.00	138'688.90
	Strassen, Plätze, Friedhof	Verwaltungsvermögen	Einwohnergemeinde			n.z.				Nein	Nein
1.000446	Kantonsbeitrag Oberhofen			01.01.2006				14'760.00-	5'166.00	0.00	9'594.00-
	Investitionsbeiträge	Verwaltungsvermögen	Einwohnergemeinde			n.z.				Nein	Nein
1.000462	Rutschsanierung Rebberg Hottwil			01.01.1991				10'057.65	0.00	10'057.65-	0.00
	Strassen, Plätze, Friedhof	Verwaltungsvermögen	Einwohnergemeinde			n.z.				Nein	Nein
1.000464	Rebbergsanierung Hottwil			01.01.1992				78'315.75	54'821.10-	0.00	23'494.65
	Strassen, Plätze, Friedhof	Verwaltungsvermögen	Einwohnergemeinde			n.z.				Nein	Nein
1.021498	Ersatz Entwässerungsleitung altes Schulhaus Hottwil			01.01.2017				75'835.80	2'273.40-	19'000.00-	54'562.40
	Kanal-/Leitungsnetze, Gewässerbaute	Verwaltungsvermögen	Einwohnergemeinde			n.z.				Nein	Nein
1.051453	Anteil Friedhofmauer/Gem.Grab Wil			01.01.2004				66'948.10	26'779.20-	0.00	40'168.90
	Strassen, Plätze, Friedhof	Verwaltungsvermögen	Einwohnergemeinde			n.z.				Nein	Nein
1.051454	Beitrag Friedhofmauer Etzgen			01.01.2004				37'970.60	15'188.10-	0.00	22'782.50
	Strassen, Plätze, Friedhof	Verwaltungsvermögen	Einwohnergemeinde			n.z.				Nein	Nein
1.120011	Wolfgarten Wil AG; elektrische Erschliessung			01.01.2013	31.12.2013			0.00	0.00	0.00	0.00
	Kanal-/Leitungsnetze, Gewässerbaute	Verwaltungsvermögen	Einwohnergemeinde			Mettau				Nein	Nein
1.211460	Wil AG; Parkplätze Oedenholzstrasse			01.01.2015				61'235.15	6'123.60-	0.00	55'111.55
	Strassen, Plätze, Friedhof	Verwaltungsvermögen	Einwohnergemeinde			Wil				Nein	Nein
1.870242	Erschliessung Gewerbezone Bruggmättli; Elektr.			01.01.2015				54'086.07	5'618.40-	0.00	48'467.67
	Kanal-/Leitungsnetze, Gewässerbaute	Verwaltungsvermögen	Einwohnergemeinde			Mettau				Nein	Nein
Total	Konto Bilanz	Urspr. Anlagewert	Abgänge Tot. kum. Abschr.	Saldo 1.1.	Saldo 31.12.						
17	1.14030.01	808'179.17	46'087.70-	280'033.90-	511'958.62						482'057.57
1.000006	Hottwil, K443/444; Wasser			01.01.2011				448'872.60	83'464.30-	0.00	365'408.30
	Kanal-/Leitungsnetze, Gewässerbaute	Verwaltungsvermögen	Wasserwerk			n.z.				Nein	Nein

Übersicht Anlagen mit Zusatz

Gemeinde Mettauertal
Buchungsperiode 2019

Anlage Nr.	Anlagebezeichnung Anlagekategorie Parzelle	Vermögensart Fläche per 31.12.	Betrieb	Anlage ab Art Code	bis	Abschr. ab Standort	Kaufjahr	Urspr. Anl.-Wert Versicherungen	Abschreib.	Abgänge Geleast	Aktuell Verpfändet
1.000007	Wasser; Ringleitung Schulhausstrasse Wil Kanal-/Leitungsnetze, Gewässerbaute	Verwaltungsvermögen	Wasserwerk	01.01.2011		2011		31'146.15	4'983.20-	0.00	26'162.95
						Wil				Nein	Nein
1.000037	Wasser; Ringschluss Bruggmatt Kanal-/Leitungsnetze, Gewässerbaute	Verwaltungsvermögen	Wasserwerk	01.01.2012		2012		47'581.15	7'737.15-	0.00	39'844.00
						n.z.				Nein	Nein
1.000249	Baubeiträge Etzgen Investitionsbeiträge	Verwaltungsvermögen	Wasserwerk	01.01.1990		1990		480.00-	360.00	0.00	120.00-
						n.z.				Nein	Nein
1.000250	Erschliessungsbeiträge Wil Investitionsbeiträge	Verwaltungsvermögen	Wasserwerk	01.01.1990		1990		6'160.15-	4'620.10	0.00	1'540.05-
						n.z.				Nein	Nein
1.000251	Kantonsbeiträge Wil Investitionsbeiträge	Verwaltungsvermögen	Wasserwerk	01.01.1990		1990		12'365.00-	9'274.00	0.00	3'091.00-
						n.z.				Nein	Nein
1.000254	Sond. Grundwasserpumpwerk Oberhofen Strassen, Plätze, Friedhof	Verwaltungsvermögen	Wasserwerk	01.01.1992		1992		9'900.00	6'930.00-	0.00	2'970.00
						n.z.				Nein	Nein
1.000255	Auto Hochzone/Dorfzone Oberhofen Kanal-/Leitungsnetze, Gewässerbaute	Verwaltungsvermögen	Wasserwerk	01.01.1992	31.12.2017	1992		7'806.80	7'806.80-	0.00	0.00
						n.z.				Nein	Nein
1.000257	Erschliessung Huebacher Wil Kanal-/Leitungsnetze, Gewässerbaute	Verwaltungsvermögen	Wasserwerk	01.01.1992		1992		15'655.50	10'410.85-	0.00	5'244.65
						n.z.				Nein	Nein
1.000258	Werkanlagen Hottwil Kanal-/Leitungsnetze, Gewässerbaute	Verwaltungsvermögen	Wasserwerk	01.01.1993		1993		11'468.85	7'340.20-	0.00	4'128.65
						n.z.				Nein	Nein
1.000259	Schutzmassnahmen Roet-Quellen Hottwil Kanal-/Leitungsnetze, Gewässerbaute	Verwaltungsvermögen	Wasserwerk	01.01.1993		1993		43'304.80	27'715.05-	0.00	15'589.75
						n.z.				Nein	Nein
1.000261	Wassererschliessung Schürmatt Wil Kanal-/Leitungsnetze, Gewässerbaute	Verwaltungsvermögen	Wasserwerk	01.01.1994		1994		14'023.45	8'554.15-	0.00	5'469.30
						n.z.				Nein	Nein
1.000263	Einkauf Schutzzone II Oberhofen Investitionsbeiträge	Verwaltungsvermögen	Wasserwerk	01.01.1995		1995		41'700.00-	26'062.50	0.00	15'637.50-
						n.z.				Nein	Nein
1.000264	Leitungserneuerung Budgetkred. Kanal-/Leitungsnetze, Gewässerbaute	Verwaltungsvermögen	Wasserwerk	01.01.1996		1996		11'312.75	6'335.10-	0.00	4'977.65
						n.z.				Nein	Nein
1.000265	Investitionsbeitrag Etzgen Oberhofen Investitionsbeiträge	Verwaltungsvermögen	Wasserwerk	01.01.1996		1996		1'444.75-	866.70	0.00	578.05-
						n.z.				Nein	Nein

Übersicht Anlagen mit Zusatz

Gemeinde Mettauertal
Buchungsperiode 2019

Anlage Nr.	Anlagebezeichnung Anlagekategorie Parzelle	Vermögensart Fläche per 31.12.	Betrieb	Anlage ab Art Code	bis	Abschr. ab Standort	Kaufjahr	Urspr. Anl.-Wert Versicherungen	Abschreib.	Abgänge Geleast	Aktuell Verpfändet
1.000266	Inveestitionsbeitrag Etzgen			01.01.1996				79'877.90-	47'926.75	0.00	31'951.15-
	Investitionsbeiträge	Verwaltungsvermögen	Wasserwerk			n.z.				Nein	Nein
1.000267	Investitionsbeitrag Mettau Oberhofen			01.01.1996				93'317.85-	55'990.75	0.00	37'327.10-
	Investitionsbeiträge	Verwaltungsvermögen	Wasserwerk			n.z.				Nein	Nein
1.000269	Netzerweiterung Wengstrasse Oberhofen			01.01.1997				40'467.55	21'650.15-	0.00	18'817.40
	Kanal-/Leitungsnetze, Gewässerbaute	Verwaltungsvermögen	Wasserwerk			n.z.				Nein	Nein
1.000270	Kabelrohrverbindung Linde Oberhofen			01.01.1997				37'331.85	19'972.65-	0.00	17'359.20
	Kanal-/Leitungsnetze, Gewässerbaute	Verwaltungsvermögen	Wasserwerk			n.z.				Nein	Nein
1.000272	Erschliessung Steinhof Wil			01.01.1997				34'585.45	18'503.15-	0.00	16'082.30
	Kanal-/Leitungsnetze, Gewässerbaute	Verwaltungsvermögen	Wasserwerk			n.z.				Nein	Nein
1.000273	WL Bergstr.-Gärtnerei Oberhofen			01.01.1998				155'865.15	79'491.20-	0.00	76'373.95
	Kanal-/Leitungsnetze, Gewässerbaute	Verwaltungsvermögen	Wasserwerk			n.z.				Nein	Nein
1.000274	Kantonsbeitrag WL K-287 Oberhofen			01.01.1998				23'843.00-	13'113.90	0.00	10'729.10-
	Investitionsbeiträge	Verwaltungsvermögen	Wasserwerk			n.z.				Nein	Nein
1.000275	Sanierung K444 Wil			01.01.1998				60'389.05	30'798.60-	0.00	29'590.45
	Kanal-/Leitungsnetze, Gewässerbaute	Verwaltungsvermögen	Wasserwerk			n.z.				Nein	Nein
1.000276	Erschliessungsbeiträge Etzgen			01.01.1999				171'112.05-	89'833.80	0.00	81'278.25-
	Investitionsbeiträge	Verwaltungsvermögen	Wasserwerk			n.z.				Nein	Nein
1.000278	Erschliessung Gewerbezone Bruggmättli; Wasser			01.01.1999				22'187.30	17'105.45-	0.00	5'081.85
	Kanal-/Leitungsnetze, Gewässerbaute	Verwaltungsvermögen	Wasserwerk			n.z.				Nein	Nein
1.000279	Netzerweiterung Hottwil			01.01.2000				110'963.85	51'043.55-	0.00	59'920.30
	Kanal-/Leitungsnetze, Gewässerbaute	Verwaltungsvermögen	Wasserwerk			n.z.				Nein	Nein
1.000280	Wasserleitung Oberdorfstr. Oberhofen			01.01.2000				18'918.65	8'702.40-	0.00	10'216.25
	Kanal-/Leitungsnetze, Gewässerbaute	Verwaltungsvermögen	Wasserwerk			n.z.				Nein	Nein
1.000281	Leitungserneuerung Leumen Hottwil			01.01.2001				45'479.20	19'783.60-	0.00	25'695.60
	Kanal-/Leitungsnetze, Gewässerbaute	Verwaltungsvermögen	Wasserwerk			n.z.				Nein	Nein
1.000282	Beitrag Gemeinwesen 1.1.2001			01.01.2001				50'000.00-	23'750.00	0.00	26'250.00-
	Investitionsbeiträge	Verwaltungsvermögen	Wasserwerk			n.z.				Nein	Nein
1.000283	Wasserleitungersatz K444 Wil			01.01.2002				182'005.05	74'622.10-	0.00	107'382.95
	Kanal-/Leitungsnetze, Gewässerbaute	Verwaltungsvermögen	Wasserwerk			n.z.				Nein	Nein

Übersicht Anlagen mit Zusatz

Gemeinde Mettauertal
Buchungsperiode 2019

Anlage Nr.	Anlagebezeichnung Anlagekategorie Parzelle	Vermögensart Fläche per 31.12.	Betrieb	Anlage ab Art Code	bis	Abschr. ab Standort	Kaufjahr	Urspr. Anl.-Wert Versicherungen	Abschreib.	Abgänge Geleast	Aktuell Verpfändet
1.000284	Baubeiträge Hottwil			01.01.2003				16'927.35-	7'194.25	0.00	9'733.10-
	Investitionsbeiträge	Verwaltungsvermögen	Wasserwerk			n.z.				Nein	Nein
1.000285	Erneuerung Im Winkel Wil			01.01.2003				66'105.50	25'450.55-	0.00	40'654.95
	Kanal-/Leitungsnetze, Gewässerbaute	Verwaltungsvermögen	Wasserwerk			n.z.				Nein	Nein
1.000286	Wasserleitung Kappellenstrasse Wil			01.01.1996				34'742.00	19'455.60-	0.00	15'286.40
	Kanal-/Leitungsnetze, Gewässerbaute	Verwaltungsvermögen	Wasserwerk			n.z.				Nein	Nein
1.000287	Signalkabelverbindung Oberhofen			01.01.2004				28'279.55	11'311.90-	0.00	16'967.65
	Strassen, Plätze, Friedhof	Verwaltungsvermögen	Wasserwerk			n.z.				Nein	Nein
1.000288	Einspeisung Hochzone-Dorfzone Oberhofen			01.01.2004				204'462.80	81'784.95-	0.00	122'677.85
	Strassen, Plätze, Friedhof	Verwaltungsvermögen	Wasserwerk			n.z.				Nein	Nein
1.000289	Kantonsbeitrag Etzgen			01.01.2005				245'681.00-	92'130.60	0.00	153'550.40-
	Investitionsbeiträge	Verwaltungsvermögen	Wasserwerk			n.z.				Nein	Nein
1.000290	Netzerweiterung Bürigasse Hottwil			01.01.2005				73'383.80	24'583.75-	0.00	48'800.05
	Kanal-/Leitungsnetze, Gewässerbaute	Verwaltungsvermögen	Wasserwerk			n.z.				Nein	Nein
1.000291	Löschwasserleitung Hottwil			01.01.2005				81'341.60	27'249.60-	0.00	54'092.00
	Kanal-/Leitungsnetze, Gewässerbaute	Verwaltungsvermögen	Wasserwerk			n.z.				Nein	Nein
1.000292	Baubeiträge Hottwil			01.01.2005				50'000.00-	18'750.00	0.00	31'250.00-
	Investitionsbeiträge	Verwaltungsvermögen	Wasserwerk			n.z.				Nein	Nein
1.000293	Erneuerung Wasserleitung K287 Mettau			01.01.2005				365'085.35	122'303.55-	0.00	242'781.80
	Kanal-/Leitungsnetze, Gewässerbaute	Verwaltungsvermögen	Wasserwerk			n.z.				Nein	Nein
1.000294	Wassertransportleitung K287 Mettau			01.01.2005				151'197.50	50'651.20-	0.00	100'546.30
	Kanal-/Leitungsnetze, Gewässerbaute	Verwaltungsvermögen	Wasserwerk			n.z.				Nein	Nein
1.000295	Erneuerung WL Talstrasse Oberhofen			01.01.2005				151'356.30	50'704.55-	0.00	100'651.75
	Kanal-/Leitungsnetze, Gewässerbaute	Verwaltungsvermögen	Wasserwerk			n.z.				Nein	Nein
1.000296	Kantonsbeiträge Oberhofen			01.01.2005				31'394.00-	11'772.75	0.00	19'621.25-
	Investitionsbeiträge	Verwaltungsvermögen	Wasserwerk			n.z.				Nein	Nein
1.000297	Gemeindebeiträge Oberhofen			01.01.2006				60'253.85-	21'088.90	0.00	39'164.95-
	Investitionsbeiträge	Verwaltungsvermögen	Wasserwerk			n.z.				Nein	Nein
1.000299	Erschliessung Wil			01.01.2006				95'494.50	29'603.35-	0.00	65'891.15
	Kanal-/Leitungsnetze, Gewässerbaute	Verwaltungsvermögen	Wasserwerk			n.z.				Nein	Nein
1.000300	Erneuerung Oberdorfstrasse Wil			01.01.2007				154'292.00	43'973.30-	0.00	110'318.70

Übersicht Anlagen mit Zusatz

Gemeinde Mettauertal
Buchungsperiode 2019

Anlage Nr.	Anlagebezeichnung Anlagekategorie Parzelle	Vermögensart Fläche per 31.12.	Betrieb	Anlage ab Art Code	bis	Abschr. ab Standort	Kaufjahr	Urspr. Anl.-Wert Versicherungen	Abschreib.	Abgänge Geleast	Aktuell Verpfändet
	Kanal-/Leitungsnetze, Gewässerbaute	Verwaltungsvermögen	Wasserwerk			n.z.				Nein	Nein
1.000301	Leitungserneuerung Hinter Risi Hottwil			01.01.2008				88'709.20	23'064.55-	0.00	65'644.65
	Kanal-/Leitungsnetze, Gewässerbaute	Verwaltungsvermögen	Wasserwerk			n.z.				Nein	Nein
1.000302	Netzverbund Hottwil + Wil Wil			01.01.2008				34'961.90	9'090.20-	0.00	25'871.70
	Kanal-/Leitungsnetze, Gewässerbaute	Verwaltungsvermögen	Wasserwerk			n.z.				Nein	Nein
1.000303	Erneuerung Werkleitung Hottwil			01.01.2009				101'269.20	23'798.40-	0.00	77'470.80
	Kanal-/Leitungsnetze, Gewässerbaute	Verwaltungsvermögen	Wasserwerk			n.z.				Nein	Nein
1.000304	Leitungersatz Birkenweg Mettau			01.01.2009				57'607.95	13'537.80-	0.00	44'070.15
	Kanal-/Leitungsnetze, Gewässerbaute	Verwaltungsvermögen	Wasserwerk			n.z.				Nein	Nein
1.000305	Erschliessung Kellermatt; Wasser			01.01.2009				10'205.30	2'398.20-	0.00	7'807.10
	Kanal-/Leitungsnetze, Gewässerbaute	Verwaltungsvermögen	Wasserwerk			Wil				Nein	Nein
1.000306	Sanierung Eggstrasse Wasser			01.01.2009				46'713.30	8'641.85-	0.00	38'071.45
	Kanal-/Leitungsnetze, Gewässerbaute	Verwaltungsvermögen	Wasserwerk			n.z.				Nein	Nein
1.000307	Erschliessung Oedenholz / Schürmattstr.; Wasser			01.01.2010				28'622.85	6'010.70-	0.00	22'612.15
	Kanal-/Leitungsnetze, Gewässerbaute	Verwaltungsvermögen	Wasserwerk			n.z.				Nein	Nein
1.000308	Schutzzone Quelle Tierbrunnen			01.01.2009				143'527.35	33'728.95-	0.00	109'798.40
	Kanal-/Leitungsnetze, Gewässerbaute	Verwaltungsvermögen	Wasserwerk			n.z.				Nein	Nein
1.000313	Wasser Feichrüti/Rebmattstr. Etzgen			01.01.2010				27'893.85	6'418.50-	0.00	21'475.35
	Kanal-/Leitungsnetze, Gewässerbaute	Verwaltungsvermögen	Wasserwerk			n.z.				Nein	Nein
1.000314	Ausbau Dorfstr. Etzgen Erneuerung Wasserleitung			01.01.2010				520'765.65	111'320.20-	0.00	409'445.45
	Kanal-/Leitungsnetze, Gewässerbaute	Verwaltungsvermögen	Wasserwerk			n.z.				Nein	Nein
1.000315	Erschliessung Eichwald Wasser Etzgen			01.01.2010				19'236.90	4'039.80-	0.00	15'197.10
	Kanal-/Leitungsnetze, Gewässerbaute	Verwaltungsvermögen	Wasserwerk			n.z.				Nein	Nein
1.000322	Sanierung WL Hauptstr. Mettau			01.01.2001				9'141.30	4'022.40-	0.00	5'118.90
	Kanal-/Leitungsnetze, Gewässerbaute	Verwaltungsvermögen	Wasserwerk			n.z.				Nein	Nein
1.000504	Wil, K444; Wasser			01.01.2011				384'158.20	71'429.20-	0.00	312'729.00
	Kanal-/Leitungsnetze, Gewässerbaute	Verwaltungsvermögen	Wasserwerk			n.z.				Nein	Nein

Übersicht Anlagen mit Zusatz

Gemeinde Mettauertal
Buchungsperiode 2019

Anlage Nr.	Anlagebezeichnung Anlagekategorie Parzelle	Vermögensart Fläche per 31.12.	Betrieb	Anlage ab Art Code	bis	Abschr. ab Standort	Kaufjahr	Urspr. Anl.-Wert Versicherungen	Abschreib.	Abgänge Geleast	Aktuell Verpfändet
1.003056	Gartenanlage Oberdorfweg Strassen, Plätze, Friedhof 3056	Verwaltungsvermögen 189	Wasserwerk	01.01.2011 Liegenschaftsverzeichnis		2011 Mettau		1.00	0.00	0.00 Nein	1.00 Nein
1.010178	Pumpen; Geb. Chilchmatt Strassen, Plätze, Friedhof 178	Verwaltungsvermögen 8'230	Wasserwerk	01.01.1952 Liegenschaftsverzeichnis		1952 Wil	1952	1.00	0.00	0.00 Nein	1.00 Nein
1.010197	Reservoir Tierbrunne Strassen, Plätze, Friedhof 197	Verwaltungsvermögen 1'720	Wasserwerk	01.01.2011 Liegenschaftsverzeichnis		2011 Wil		1.00	0.00	0.00 Nein	1.00 Nein
1.010747	Reservoir; Geb. Egg Strassen, Plätze, Friedhof 747	Verwaltungsvermögen 368	Wasserwerk	01.01.2011 Liegenschaftsverzeichnis		2011 Wil		1.00	0.00	0.00 Nein	1.00 Nein
1.013255	Hochzonenreservoir; Geb. Inneri Schiltegg Strassen, Plätze, Friedhof 3255	Verwaltungsvermögen 478	Wasserwerk	01.01.2011 Liegenschaftsverzeichnis		2011 Mettau		1.00	0.00	0.00 Nein	1.00 Nein
1.013287	Gartenanlage; Geb. Ober Zelg Strassen, Plätze, Friedhof 3287	Verwaltungsvermögen 170	Wasserwerk	01.01.2011 Liegenschaftsverzeichnis		2011 Mettau		1.00	0.00	0.00 Nein	1.00 Nein
1.013467	Klappenschacht; Zeigelhalde Egghalden Strassen, Plätze, Friedhof 3467	Verwaltungsvermögen 376'681	Wasserwerk	01.01.1984 Liegenschaftsverzeichnis		1984 Mettau		1.00	0.00	0.00 Nein	1.00 Nein
1.013470	Pumpenhaus; Geb. Gugeli Strassen, Plätze, Friedhof 3470	Verwaltungsvermögen 48	Wasserwerk	01.01.2011 Liegenschaftsverzeichnis		2011 Mettau		1.00	0.00	0.00 Nein	1.00 Nein
1.013472	Grundwasserpumpwerk; Geb. Brunnematt Strassen, Plätze, Friedhof 3472	Verwaltungsvermögen 258	Wasserwerk	01.01.2011 Liegenschaftsverzeichnis		2011 Mettau		1.00	0.00	0.00 Nein	1.00 Nein
1.014189	Reservoir, Geb. Brunn Strassen, Plätze, Friedhof 4189	Verwaltungsvermögen 351	Wasserwerk	01.01.2011 Liegenschaftsverzeichnis		2011 Oberhofen		1.00	0.00	0.00 Nein	1.00 Nein
1.014300	Pumpenhaus; Geb. Aesch Strassen, Plätze, Friedhof 4300	Verwaltungsvermögen 789	Wasserwerk	01.01.1900 Liegenschaftsverzeichnis		1900 Oberhofen		1.00	0.00	0.00 Nein	1.00 Nein
1.014634	Gebäude Bode Strassen, Plätze, Friedhof 1578	Verwaltungsvermögen 778	Wasserwerk	01.01.2011 Liegenschaftsverzeichnis		2011 Oberhofen		1.00	0.00	0.00 Nein	1.00 Nein
1.024300	Pumpenhaus Aesch			01.01.2011		2011		1.00	0.00	0.00	1.00

Übersicht Anlagen mit Zusatz

Gemeinde Mettauertal
Buchungsperiode 2019

Anlage Nr.	Anlagebezeichnung Anlagekategorie Parzelle	Vermögensart Fläche per 31.12.	Betrieb	Anlage ab Art Code	bis	Abschr. ab Standort	Kaufjahr	Urspr. Anl.-Wert Versicherungen	Abschreib.	Abgänge Geleast	Aktuell Verpfändet
1.120002	Strassen, Plätze, Friedhof 4300 Werkleitungen VZ Wasser	Verwaltungsvermögen 789	Wasserwerk	Liegenschaftsverzeichnis		Oberhofen				Nein	Nein
				01.01.2011		2011		9'836.85	1'801.50-	0.00	8'035.35
1.710002	Kanal-/Leitungsnetze, Gewässerbaute Oberhofen; Erneuerung Wasserleitung K287	Verwaltungsvermögen	Wasserwerk			n.z.		64'109.05	6'411.00-	0.00	57'698.05
				31.12.2014		2015				Nein	Nein
1.710023	Kanal-/Leitungsnetze, Gewässerbaute Mettau; Erschliessung Trottmatt Wasser	Verwaltungsvermögen	Wasserwerk					53'009.95	5'301.00-	0.00	47'708.95
				01.01.2014		2015	Mettau, Trottmatt			Nein	Nein
1.710047	Kanal-/Leitungsnetze, Gewässerbaute Etzgen; Schwarzütti-Rebmatt Wasser	Verwaltungsvermögen	Wasserwerk					58'551.70	3'513.15-	0.00	55'038.55
				01.01.2016		2017	n.z.			Nein	Nein
1.710062	Kanal-/Leitungsnetze, Gewässerbaute Oberhofen; Ausbau Schul- / Roosmattstrasse; Wasser	Verwaltungsvermögen	Wasserwerk					100'668.55	8'053.40-	0.00	92'615.15
				01.01.2015		2016	n.z.			Nein	Nein
1.710489	Kanal-/Leitungsnetze, Gewässerbaute Ausbau Wolfgartenstrasse Wil; Wasser	Verwaltungsvermögen	Wasserwerk					45'391.70	6'354.95-	0.00	39'036.75
				01.01.2013		2013	n.z.			Nein	Nein
1.710579	Kanal-/Leitungsnetze, Gewässerbaute Mettau; Erschliessung Schulweg Wasser	Verwaltungsvermögen	Wasserwerk					0.00	0.00	0.00	0.00
				01.01.2015		2016	Mettau			Nein	Nein
1.710671	Kanal-/Leitungsnetze, Gewässerbaute Fernsteuerung Wasserwerk (Kat. 4)	Verwaltungsvermögen	Wasserwerk					0.00	1'772.25-	88'611.40	86'839.15
				01.01.2019		2019	n.z.			Nein	Nein
1.710951	Kanal-/Leitungsnetze, Gewässerbaute Mettau, Breitenstrasse; Ersatz Wasserleitung	Verwaltungsvermögen	Wasserwerk					62'802.37	0.00	0.00	62'802.37
				01.01.2019		2020	Mettau			Nein	Nein
1.711541	Kanal-/Leitungsnetze, Gewässerbaute Oberhofen; Bühlstr./Rosenweg Sanierung Wasserleitung	Verwaltungsvermögen	Wasserwerk					211'516.15	12'690.90-	0.00	198'825.25
				01.01.2016		2017	n.z.			Nein	Nein
1.711646	Kanal-/Leitungsnetze, Gewässerbaute Erweiterung Reservoir Steinbruch (Kat. 4)	Verwaltungsvermögen	Wasserwerk					0.00	2'088.05-	104'402.00	102'313.95
				01.01.2019		2019	Etzgen			Nein	Nein
1.712671	Kanal-/Leitungsnetze, Multimediantz, Komm.netz Fernsteuerung Wasserwerk (Kat. 20)	Verwaltungsvermögen	Wasserwerk					0.00	4'694.40-	93'887.63	89'193.23
				01.01.2019		2019	n.z.			Nein	Nein
1.719001	Wil AG; Sanierung Schulhausstr Wasserltg.							46'365.20	6'530.55-	0.00	39'834.65
				01.01.2013		2013					

Übersicht Anlagen mit Zusatz

Gemeinde Mettauertal
Buchungsperiode 2019

Anlage Nr.	Anlagebezeichnung Anlagekategorie Parzelle	Vermögensart Fläche per 31.12.	Betrieb	Anlage ab Art Code	bis	Abschr. ab Standort	Kaufjahr	Urspr. Anl.-Wert Versicherungen	Abschreib.	Abgänge Geleast	Aktuell Verpfändet
1.719002	Kanal-/Leitungsnetze, Gewässerbaute Oberhofen, Schul-/Roosmattstr.	Verwaltungsvermögen	Wasserwerk	01.01.2014	31.12.2015	n.z.	2014	0.00	0.00	0.00	Nein 0.00
	Kanal-/Leitungsnetze, Gewässerbaute	Verwaltungsvermögen	Wasserwerk			n.z.				Nein	Nein
Total	Konto Bilanz	Urspr. Anlagewert	Abgänge Tot.	kum. Abschr.	Saldo 1.1.	Saldo 31.12.					
86	1.14031.01	3'995'526.62	286'901.03	953'998.85-	3'062'568.65	3'328'428.80					
1.000335	Fassung unverm. Wasser Wil Kanal-/Leitungsnetze, Gewässerbaute	Verwaltungsvermögen	Abwasser	01.01.1991		n.z.	1991	39'832.30	27'285.15-	0.00	12'547.15 Nein
1.000336	Sanierungsleitung Oedenholz Wil Kanal-/Leitungsnetze, Gewässerbaute	Verwaltungsvermögen	Abwasser	01.01.1992		n.z.	1992	166'607.60	109'961.00-	0.00	56'646.60 Nein
1.000337	Erschliessung Huebacher Wil Kanal-/Leitungsnetze, Gewässerbaute	Verwaltungsvermögen	Abwasser	01.01.1992		n.z.	1992	34'903.40	23'036.10-	0.00	11'867.30 Nein
1.000339	Sanierungsleitung Mettauertal Oberhofen Kanal-/Leitungsnetze, Gewässerbaute	Verwaltungsvermögen	Abwasser	01.01.1995	31.12.2017	n.z.	1995	34'440.95-	34'440.95	0.00	0.00 Nein
1.000340	Kanalisation Schürmatt Wil Kanal-/Leitungsnetze, Gewässerbaute	Verwaltungsvermögen	Abwasser	01.01.1995		n.z.	1995	32'630.40	19'088.70-	0.00	13'541.70 Nein
1.000341	Werkanlagen jährl. Erneuerung Hottwil Kanal-/Leitungsnetze, Gewässerbaute	Verwaltungsvermögen	Abwasser	01.01.1996		n.z.	1996	10'926.20	6'118.50-	0.00	4'807.70 Nein
1.000342	Baukred. Abw.Kanal Mettauertal Mettau Kanal-/Leitungsnetze, Gewässerbaute	Verwaltungsvermögen	Abwasser	01.01.1996		n.z.	1996	384'050.00	215'068.00-	0.00	168'982.00 Nein
1.000343	Regenüberlaufbecken Oberhofen Kanal-/Leitungsnetze, Gewässerbaute	Verwaltungsvermögen	Abwasser	01.01.1996		n.z.	1996	64'895.95	36'341.60-	0.00	28'554.35 Nein
1.000344	Beitrag Etzgen Mettau Investitionsbeiträge	Verwaltungsvermögen	Abwasser	01.01.1997		n.z.	1997	40'100.50-	56'140.70	0.00	16'040.20 Nein
1.000345	Subventionen Mettau Investitionsbeiträge	Verwaltungsvermögen	Abwasser	01.01.1997		n.z.	1997	104'330.00-	59'989.75	0.00	44'340.25- Nein
1.000347	Gemeindebeitrag Gewerbezone Oberhofen Kanal-/Leitungsnetze, Gewässerbaute	Verwaltungsvermögen	Abwasser	01.01.1997		n.z.	1997	401'835.00	214'981.75-	0.00	186'853.25 Nein
1.000348	Verlegung Kanalisation Oberhofen			01.01.1997			1997	69'918.90	37'406.75-	0.00	32'512.15

Übersicht Anlagen mit Zusatz

Gemeinde Mettauertal
Buchungsperiode 2019

Anlage Nr.	Anlagebezeichnung Anlagekategorie Parzelle	Vermögensart Fläche per 31.12.	Betrieb	Anlage ab Art Code	bis	Abschr. ab Standort	Kaufjahr	Urspr. Anl.-Wert Versicherungen	Abschreib.	Abgänge Geleast	Aktuell Verpfändet
	Kanal-/Leitungsnetze, Gewässerbaute	Verwaltungsvermögen	Abwasser			n.z.				Nein	Nein
1.000349	Ersetzen Scheibenwalzen ARA Oberhofen			01.01.1997				40'100.50	20'451.20-	0.00	19'649.30
	Kanal-/Leitungsnetze, Gewässerbaute	Verwaltungsvermögen	Abwasser			n.z.				Nein	Nein
1.000350	Abwassersansierung Leitung Oberhofen			01.01.1997				22'032.45	11'787.35-	0.00	10'245.10
	Kanal-/Leitungsnetze, Gewässerbaute	Verwaltungsvermögen	Abwasser			n.z.				Nein	Nein
1.000351	Regenklärbecken Bruggmättli; Subventionen			01.01.1997				29'950.00-	17'221.25	0.00	12'728.75-
	Investitionsbeiträge	Verwaltungsvermögen	Abwasser			n.z.				Nein	Nein
1.000353	Beiträge Abwasserkanäle Oberhofen			01.01.1997				91'924.00-	52'856.30	0.00	39'067.70-
	Investitionsbeiträge	Verwaltungsvermögen	Abwasser			n.z.				Nein	Nein
1.000354	Beitrag Gewerbezone Oberhofen			01.01.1997				401'835.00-	231'055.35	0.00	170'779.65-
	Investitionsbeiträge	Verwaltungsvermögen	Abwasser			n.z.				Nein	Nein
1.000355	Überwachungsprogramm Bachinfo. Wil			01.01.1997				19'552.95	10'460.75-	0.00	9'092.20
	Kanal-/Leitungsnetze, Gewässerbaute	Verwaltungsvermögen	Abwasser			n.z.				Nein	Nein
1.000356	Regenklärbecken Nachtrag Wil			01.01.1998				258'573.85	125'408.50-	0.00	133'165.35
	Kanal-/Leitungsnetze, Gewässerbaute	Verwaltungsvermögen	Abwasser			n.z.				Nein	Nein
1.000357	Erschl. Steinhof-Ruchbüel Wil			01.01.1998				43'820.65	22'348.40-	0.00	21'472.25
	Kanal-/Leitungsnetze, Gewässerbaute	Verwaltungsvermögen	Abwasser			n.z.				Nein	Nein
1.000358	Abwasserkanal Mettauertal Hottwil			01.01.1999				488'506.10	236'925.30-	0.00	251'580.80
	Kanal-/Leitungsnetze, Gewässerbaute	Verwaltungsvermögen	Abwasser			n.z.				Nein	Nein
1.000359	Bundesbeitrag Abw. Mettauertal Oberhofen			01.01.1999				9'942.00-	5'219.55	0.00	4'722.45-
	Investitionsbeiträge	Verwaltungsvermögen	Abwasser			n.z.				Nein	Nein
1.000360	Kantonsbeiträge Hottwil			01.01.2000				126'544.00-	63'272.00	0.00	63'272.00-
	Investitionsbeiträge	Verwaltungsvermögen	Abwasser			n.z.				Nein	Nein
1.000361	Kantonsbeitr. Abw. Mettauertal Oberhofen			01.01.2000				34'441.00-	17'220.75	0.00	17'220.25-
	Investitionsbeiträge	Verwaltungsvermögen	Abwasser			n.z.				Nein	Nein
1.000362	AVM Gutschrift Baukredit Hottwil			01.01.2002				6'774.80-	3'048.50	0.00	3'726.30-
	Investitionsbeiträge	Verwaltungsvermögen	Abwasser			n.z.				Nein	Nein
1.000363	Bundesbeiträge Mettau			01.01.2002				84'927.00-	36'094.20	0.00	48'832.80-
	Investitionsbeiträge	Verwaltungsvermögen	Abwasser			n.z.				Nein	Nein
1.000364	Kantonsbeiträge Mettau			01.01.2002	31.12.2017			97'059.00-	97'059.00	0.00	0.00
	Investitionsbeiträge	Verwaltungsvermögen	Abwasser			n.z.				Nein	Nein
1.000365	Bundesbeiträge AVM Mettau			01.01.2002				92'063.00-	92'064.00	0.00	1.00

Übersicht Anlagen mit Zusatz

Gemeinde Mettauertal
Buchungsperiode 2019

Anlage Nr.	Anlagebezeichnung Anlagekategorie Parzelle	Vermögensart Fläche per 31.12.	Betrieb	Anlage ab Art Code	bis	Abschr. ab Standort	Kaufjahr	Urspr. Anl.-Wert Versicherungen	Abschreib.	Abgänge Geleast	Aktuell Verpfändet
1.000367	Investitionsbeiträge AVM Guthaben Kanäle Mettauertal	Verwaltungsvermögen	Abwasser	01.01.2002		n.z.	2002	8'409.20-	3'489.95	0.00	4'919.25-
1.000369	Investitionsbeiträge Hauptkanalisation Wil	Verwaltungsvermögen	Abwasser	01.01.2002		n.z.	2002	2'314'471.90	948'933.60-	0.00	1'365'538.30
1.000371	Kanal-/Leitungsnetze, Gewässerbaute Abwasserkanäle Mettauertal Oberhofen	Verwaltungsvermögen	Abwasser	01.01.2003		n.z.	2003	200'272.45	77'104.90-	0.00	123'167.55
1.000372	Kanal-/Leitungsnetze, Gewässerbaute Bundesbeiträge Hottwil	Verwaltungsvermögen	Abwasser	01.01.2004		n.z.	2004	116'558.00-	46'623.20	0.00	69'934.80-
1.000373	Investitionsbeiträge Sanierung Leitungsnetz 1. Et. Oberhofen	Verwaltungsvermögen	Abwasser	01.01.2004		n.z.	2004	264'961.30	95'386.30-	0.00	169'575.00
1.000374	Kanal-/Leitungsnetze, Gewässerbaute Erschliessungsbeiträge Oberhofen	Verwaltungsvermögen	Abwasser	01.01.2004		n.z.	2004	13'710.25-	5'484.05	0.00	8'226.20-
1.000375	Investitionsbeiträge Regenklärbecken Bruggmättli; Kantonsbeitrag	Verwaltungsvermögen	Abwasser	01.01.2004		n.z.	2004	96'409.00-	38'563.85	0.00	57'845.15-
1.000376	Investitionsbeiträge Abwasserleitung Bürigasse Hottwil	Verwaltungsvermögen	Abwasser	01.01.2005		n.z.	2005	84'194.90	28'205.30-	0.00	55'989.60
1.000377	Kanal-/Leitungsnetze, Gewässerbaute Entwässerung Hofmatt Hottwil	Verwaltungsvermögen	Abwasser	01.01.2005		n.z.	2005	33'810.90	11'326.50-	0.00	22'484.40
1.000378	Kanal-/Leitungsnetze, Gewässerbaute Anschluss Kläranlage an ARA Mettau	Verwaltungsvermögen	Abwasser	01.01.2005		n.z.	2005	50'152.70	16'801.10-	0.00	33'351.60
1.000379	Kanal-/Leitungsnetze, Gewässerbaute Ausbau Hauptstrasse K287 Mettau	Verwaltungsvermögen	Abwasser	01.01.2005		n.z.	2005	710'712.45	238'088.65-	0.00	472'623.80
1.000380	Bundesbeiträge; Diverse Investitionsbeiträge	Verwaltungsvermögen	Abwasser	01.01.2005		n.z.	2005	146'921.00-	55'095.60	0.00	91'825.40-
1.000382	Bau Abwasserkanäle zur ARA Mettau Kanal-/Leitungsnetze, Gewässerbaute	Verwaltungsvermögen	Abwasser	01.01.2006		n.z.	2006	301'280.00	93'396.80-	0.00	207'883.20
1.000383	Anschlusskanäle ARA Kaisten Oberhofen Kanal-/Leitungsnetze, Gewässerbaute	Verwaltungsvermögen	Abwasser	01.01.2006		n.z.	2006	279'760.00	86'725.60-	0.00	193'034.40
1.000384	Beiträge Bau Anschlusskanäle Etzgen Investitionsbeiträge	Verwaltungsvermögen	Abwasser	01.01.2007		n.z.	2007	1'202.50-	390.70	0.00	811.80-

Übersicht Anlagen mit Zusatz

Gemeinde Mettauertal
Buchungsperiode 2019

Anlage Nr.	Anlagebezeichnung Anlagekategorie Parzelle	Vermögensart Fläche per 31.12.	Betrieb	Anlage ab Art Code	bis	Abschr. ab Standort	Kaufjahr	Urspr. Anl.-Wert Versicherungen	Abschreib.	Abgänge Geleast	Aktuell Verpfändet
1.000385	Erschliessungsbeiträge Oberhofen			01.01.2007				12'150.00-	3'948.75	0.00	8'201.25-
	Investitionsbeiträge	Verwaltungsvermögen	Abwasser			n.z.				Nein	Nein
1.000386	Beitrag AVM Etzgen			01.01.2008	31.12.2017		2008	15'968.05-	15'968.05	0.00	0.00
	Investitionsbeiträge	Verwaltungsvermögen	Abwasser			n.z.				Nein	Nein
1.000387	Erschliessungsbeiträge Etzgen			01.01.2008			2008	300'000.00-	90'000.00	0.00	210'000.00-
	Investitionsbeiträge	Verwaltungsvermögen	Abwasser			n.z.				Nein	Nein
1.000388	Behebung Fehlanschlüsse Hottwil			01.01.2008			2008	22'555.40	5'864.35-	0.00	16'691.05
	Kanal-/Leitungsnetze, Gewässerbaute	Verwaltungsvermögen	Abwasser			n.z.				Nein	Nein
1.000389	Erschliessung Oedenholz / Schürmattstr.; Abwasser			01.01.2010			2010	33'454.40	7'025.50-	0.00	26'428.90
	Kanal-/Leitungsnetze, Gewässerbaute	Verwaltungsvermögen	Abwasser			n.z.				Nein	Nein
1.000391	Rückbau Kläranlage Oberhofen			01.01.2009			2009	45'979.00	45'978.00-	0.00	1.00
	Installationen, Einbauten, Mieterausbauten bei Gebäuden	Verwaltungsvermögen	Abwasser			n.z.				Nein	Nein
1.000392	Beiträge Gemeinden Oberhofen			01.01.2009			2009	16'520.50-	4'543.05	0.00	11'977.45-
	Investitionsbeiträge	Verwaltungsvermögen	Abwasser			n.z.				Nein	Nein
1.000393	Erschliessung Kellermatt; Abwasser			01.01.2009			2009	6'832.60	1'605.65-	0.00	5'226.95
	Kanal-/Leitungsnetze, Gewässerbaute	Verwaltungsvermögen	Abwasser			Wil				Nein	Nein
1.000394	Sanierung Eggstrasse Abwasser			01.01.2009			2009	48'040.25	8'887.40-	0.00	39'152.85
	Kanal-/Leitungsnetze, Gewässerbaute	Verwaltungsvermögen	Abwasser			n.z.				Nein	Nein
1.000395	Anschlusskanäle ARA Kaisten Wil			01.01.2009			2009	554'306.50	130'262.20-	0.00	424'044.30
	Kanal-/Leitungsnetze, Gewässerbaute	Verwaltungsvermögen	Abwasser			n.z.				Nein	Nein
1.000396	Abwasser K443/444 Hottwil			01.01.2010			2010	482'761.00	89'763.20-	0.00	392'997.80
	Kanal-/Leitungsnetze, Gewässerbaute	Verwaltungsvermögen	Abwasser			n.z.				Nein	Nein
1.000397	Abwasser K444 Wil			01.01.2010			2010	420'478.55	77'788.35-	0.00	342'690.20
	Kanal-/Leitungsnetze, Gewässerbaute	Verwaltungsvermögen	Abwasser			n.z.				Nein	Nein
1.000398	Abwasser Feichrüti/Rebmattstr. Etzgen			01.01.2010			2010	99'370.70	20'656.40-	0.00	78'714.30
	Kanal-/Leitungsnetze, Gewässerbaute	Verwaltungsvermögen	Abwasser			n.z.				Nein	Nein
1.000400	Abwasser Dorfstrasse Etzgen			01.01.2010			2012	1'393'221.54	222'915.60-	0.00	1'170'305.94
	Kanal-/Leitungsnetze, Gewässerbaute	Verwaltungsvermögen	Abwasser			n.z.				Nein	Nein
1.000401	Erschliessung Eichwald; Abwasser			01.01.2010			2010	92'715.20	19'470.20-	0.00	73'245.00

Übersicht Anlagen mit Zusatz

Gemeinde Mettauertal
Buchungsperiode 2019

Anlage Nr.	Anlagebezeichnung Anlagekategorie Parzelle	Vermögensart Fläche per 31.12.	Betrieb	Anlage ab Art Code	bis	Abschr. ab Standort	Kaufjahr	Urspr. Anl.-Wert Versicherungen	Abschreib.	Abgänge Geleast	Aktuell Verpfändet
	Kanal-/Leitungsnetze, Gewässerbaute	Verwaltungsvermögen	Abwasser			Etzgen				Nein	Nein
1.000405	AVM RE Bau Anschl. Ara Kaisten Mettau			01.01.2008	31.12.2017	2008		13'346.45-	13'346.45	0.00	0.00
	Investitionsbeiträge	Verwaltungsvermögen	Abwasser			n.z.				Nein	Nein
1.000406	Anschluss AVM/Rückbau ARA Wil			01.01.2008		2008		191'460.52	49'779.65-	0.00	141'680.87
	Kanal-/Leitungsnetze, Gewässerbaute	Verwaltungsvermögen	Abwasser			n.z.				Nein	Nein
1.000422	Gemeindebeiträge Etzgen			01.01.2009		2009		45'979.00-	12'644.45	0.00	33'334.55-
	Investitionsbeiträge	Verwaltungsvermögen	Abwasser			n.z.				Nein	Nein
1.000505	Erschliessung Siebetsrüti Abwasser			01.01.2007	31.12.2017	2007		15'738.45-	15'738.45	0.00	0.00
	Kanal-/Leitungsnetze, Gewässerbaute	Verwaltungsvermögen	Abwasser			n.z.				Nein	Nein
1.010176	Abwasserbecken; Geb. Steinhofstrasse			01.01.1955		1955	1955	1.00	0.00	0.00	1.00
	Kanal-/Leitungsnetze, Gewässerbaute	Verwaltungsvermögen	Abwasser	Liegenschaftsverzeichnis		Wil				Nein	Nein
	176	1'435									
1.011429	Gebäude Abwasser Stegmättli			01.01.1962		1962	1962	1.00	0.00	0.00	1.00
	Kanal-/Leitungsnetze, Gewässerbaute	Verwaltungsvermögen	Abwasser	Liegenschaftsverzeichnis		Hottwil				Nein	Nein
		1'506									
1.012395	Kläranlage; Geb. Mühle			01.01.2011		2011		1.00	0.00	0.00	1.00
	Kanal-/Leitungsnetze, Gewässerbaute	Verwaltungsvermögen	Abwasser	Liegenschaftsverzeichnis		Hottwil				Nein	Nein
	2395	757									
1.013160	Regenbecken; Geb. Bruggmättli			01.01.2011		2011		1.00	0.00	0.00	1.00
	Kanal-/Leitungsnetze, Gewässerbaute	Verwaltungsvermögen	Abwasser	Liegenschaftsverzeichnis		Mettau				Nein	Nein
	3160	448									
1.014264	Kläranlage Oberhofen; Geb. Aeschbode			01.01.2011		2011		1.00	0.00	0.00	1.00
	Kanal-/Leitungsnetze, Gewässerbaute	Verwaltungsvermögen	Abwasser	Liegenschaftsverzeichnis		Oberhofen				Nein	Nein
	4264	1'757									
1.051427	Baukred. Anschlusskanäle ARA Oberhofen			01.01.2006		2006		241'239.70	74'784.35-	0.00	166'455.35
	Kanal-/Leitungsnetze, Gewässerbaute	Verwaltungsvermögen	Abwasser			n.z.				Nein	Nein
1.051428	Erschliessung Ruchbuel Wil			01.01.2007		2007		21'434.65	6'108.90-	0.00	15'325.75
	Kanal-/Leitungsnetze, Gewässerbaute	Verwaltungsvermögen	Abwasser			n.z.				Nein	Nein
1.051447	Neue Sauberleitung Dorfstrasse Hottwil			01.01.2009		2009		136'351.45	32'042.75-	0.00	104'308.70

Übersicht Anlagen mit Zusatz

Gemeinde Mettauertal
Buchungsperiode 2019

Anlage Nr.	Anlagebezeichnung Anlagekategorie Parzelle	Vermögensart Fläche per 31.12.	Betrieb	Anlage ab Art Code	bis	Abschr. ab Standort	Kaufjahr	Urspr. Anl.-Wert Versicherungen	Abschreib.	Abgänge Geleast	Aktuell Verpfändet
	Kanal-/Leitungsnetze, Gewässerbaute	Verwaltungsvermögen	Abwasser			n.z.				Nein	Nein
1.051448	Anteil Gründung ARA Kaisten Wil			01.01.2002		2002		19'488.00	19'487.00-	0.00	1.00
	Installationen, Einbauten, Mieterausbauten bei Gebäuden	Verwaltungsvermögen	Abwasser			n.z.				Nein	Nein
1.051449	Gde.-Beitrag Abwasserkanäle Oberhofen			01.01.1997		1997		91'924.00	49'179.50-	0.00	42'744.50
	Kanal-/Leitungsnetze, Gewässerbaute	Verwaltungsvermögen	Abwasser			n.z.				Nein	Nein
1.051450	Abwasserverband Mettauertal Hotwil			01.01.1994		1994		16'935.90	28'791.05-	0.00	11'855.15-
	Installationen, Einbauten, Mieterausbauten bei Gebäuden	Verwaltungsvermögen	Abwasser			n.z.				Nein	Nein
1.120001	Werkleitungen VZ Abwasser			01.01.2011		2011		134'228.15	24'586.30-	0.00	109'641.85
	Kanal-/Leitungsnetze, Gewässerbaute	Verwaltungsvermögen	Abwasser			n.z.				Nein	Nein
1.129013	Ausbau Wolfgartenstrasse Wil; Abwasser			01.01.2013		2013		33'395.85	4'675.30-	0.00	28'720.55
	Kanal-/Leitungsnetze, Gewässerbaute	Verwaltungsvermögen	Abwasser			n.z.				Nein	Nein
1.720047	Etzgen; Schwarzütti-Rebmatt Abwasser			01.01.2016		2017		107'035.00	6'422.10-	0.00	100'612.90
	Kanal-/Leitungsnetze, Gewässerbaute	Verwaltungsvermögen	Abwasser			n.z.				Nein	Nein
1.720062	Oberhofen; Sanierung Schul- / Roomsattstr.; Abwasser			01.01.2015		2016		165'482.45	13'238.60-	0.00	152'243.85
	Kanal-/Leitungsnetze, Gewässerbaute	Verwaltungsvermögen	Abwasser			n.z.				Nein	Nein
1.720073	GEP Massnahmen Oberhofen			01.01.2017		2018		210'703.45	8'428.10-	0.00	202'275.35
	Kanal-/Leitungsnetze, Gewässerbaute	Verwaltungsvermögen	Abwasser			Oberhofen				Nein	Nein
1.720248	Oberhofen AG; Schmutzwasserltg. Brunnstr.			01.01.2019		2020		71'515.09	0.00	0.00	71'515.09
	Kanal-/Leitungsnetze, Gewässerbaute	Verwaltungsvermögen	Abwasser			Oberhofen				Nein	Nein
1.720478	Oberhofen; Steuerung Regenklärbecken			01.01.2016		2017		67'425.55	20'227.65-	0.00	47'197.90
	Elektro-, Mess-, Steuer-, Regel- und Leittechnik	Verwaltungsvermögen	Abwasser			Oberhofen				Nein	Nein
1.720579	Mettau; Erschliessung Schulweg Abwasser			01.01.2015	31.12.2016	2016		0.00	0.00	0.00	0.00
	Kanal-/Leitungsnetze, Gewässerbaute	Verwaltungsvermögen	Abwasser			Mettau				Nein	Nein
1.720951	Mettau, Breitenstrasse; Sauberwasserleitung			01.01.2019		2020		137'367.97	0.00	0.00	137'367.97
	Kanal-/Leitungsnetze, Gewässerbaute	Verwaltungsvermögen	Abwasser			Mettau				Nein	Nein
1.721541	Oberhofen; Bühlstr./Rosenweg Sanierung Abwasserltg.			01.01.2016		2017		26'355.60	1'581.30-	0.00	24'774.30

Übersicht Anlagen mit Zusatz

Gemeinde Mettauertal
Buchungsperiode 2019

Anlage Nr.	Anlagebezeichnung Anlagekategorie Parzelle	Vermögensart Fläche per 31.12.	Betrieb	Anlage ab Art Code	bis	Abschr. ab Standort	Kaufjahr	Urspr. Anl.-Wert Versicherungen	Abschreib.	Abgänge Geleast	Aktuell Verpfändet
	Kanal-/Leitungsnetze, Gewässerbaute	Verwaltungsvermögen	Abwasser			n.z.				Nein	Nein
Total	Konto Bilanz	Urspr. Anlagewert	Abgänge Tot.	kum. Abschr.	Saldo 1.1.	Saldo 31.12.					
83	1.14032.01	9'232'622.67	0.00	2'610'668.35-	6'595'265.46	6'621'954.32					
1.000502	Holzschnitzelfeuerung VZ Wärmeleitungen Fernwärmenetz (Leitungsnetz)	Verwaltungsvermögen	Holzschnitzelfeuerung VZ	01.01.2011		2011		207'026.70	43'404.95-	13'085.15-	150'536.60
						Mettau				Nein	Nein
1.870579	Mettau; Erschliessung Schulweg Fernwärme Fernwärmenetz (Leitungsnetz)	Verwaltungsvermögen	Holzschnitzelfeuerung VZ	01.01.2017		2017		24'940.35	1'870.50-	0.00	23'069.85
						Mettau				Nein	Nein
Total	Konto Bilanz	Urspr. Anlagewert	Abgänge Tot.	kum. Abschr.	Saldo 1.1.	Saldo 31.12.					
2	1.14035.01	231'967.05	13'085.15-	45'275.45-	179'078.50	173'606.45					
1.873014	Holzschnitzelfeuerung Trottm. Fernwärmeleitungen Fernwärmenetz (Leitungsnetz)	Verwaltungsvermögen	Holzschnitzelfeuerung Trotti	01.01.2015		2016		493'369.14	61'671.25-	0.00	431'697.89
						Mettau, Trottmatt				Nein	Nein
Total	Konto Bilanz	Urspr. Anlagewert	Abgänge Tot.	kum. Abschr.	Saldo 1.1.	Saldo 31.12.					
1	1.14036.01	493'369.14	0.00	61'671.25-	444'032.14	431'697.89					
1.000005	Verwaltungszentrum Mettau Gebäude, Hochbauten 3093	Verwaltungsvermögen 2'234	Einwohnergemeinde	20.11.2011		2011		2'484'956.50	635'793.05-	0.00	1'849'163.45
						Verwaltungszentrum Mettau				Nein	Nein
1.000017	Schulanlage Wil AG; Ausbau und Sanierung Gebäude, Hochbauten 80	Verwaltungsvermögen	Einwohnergemeinde	01.01.2009		2009		5'112'011.43	1'653'089.10-	0.00	3'458'922.33
						Wil				Nein	Nein
1.000021	MZG Etzgen Gebäude, Hochbauten 1422	Verwaltungsvermögen	Einwohnergemeinde	01.01.1995		1995		3'139'094.45	2'244'452.50-	0.00	894'641.95
						n.z.				Nein	Nein
1.000022	Gdehaus / Schulhaus Wil; Heizungsverbund Gebäude, Hochbauten 80	Verwaltungsvermögen	Einwohnergemeinde	01.01.1996		1996		47'651.40	32'708.10-	0.00	14'943.30
						n.z.				Nein	Nein
1.000024	Gdehaus Wil Erneuerung Fenstergiebel Gebäude, Hochbauten 80	Verwaltungsvermögen	Einwohnergemeinde	01.01.1998		1998		15'903.45	10'006.55-	0.00	5'896.90
						n.z.				Nein	Nein
1.000026	Gdehaus Wil; Sanierung Treppe und Buswartehaus			01.01.1999		1999		37'430.00	22'480.50-	0.00	14'949.50

Übersicht Anlagen mit Zusatz

Gemeinde Mettauertal
Buchungsperiode 2019

Anlage Nr.	Anlagebezeichnung Anlagekategorie Parzelle	Vermögensart Fläche per 31.12.	Betrieb	Anlage ab Art Code	bis	Abschr. ab Standort	Kaufjahr	Urspr. Anl.-Wert Versicherungen	Abschreib.	Abgänge Geleast	Aktuell Verpfändet
	Gebäude, Hochbauten 80	Verwaltungsvermögen	Einwohnergemeinde			n.z.				Nein	Nein
1.000027	Gdehaus Wil; Erneuerung			01.01.2002				315'516.35	162'427.65-	0.00	153'088.70
	Gebäude, Hochbauten 80	Verwaltungsvermögen	Einwohnergemeinde			n.z.				Nein	Nein
1.000030	MZG Etzgen; Umbau Kanzlei			01.01.2010				163'291.85	46'701.50-	0.00	116'590.35
	Gebäude, Hochbauten 1422	Verwaltungsvermögen	Einwohnergemeinde			n.z.				Nein	Nein
1.000043	Feuerwehrmagazin, Etzgen			01.01.1995				735'053.90	525'227.60-	0.00	209'826.30
	Gebäude, Hochbauten 1422	Verwaltungsvermögen 12'359	Einwohnergemeinde			n.z.				Nein	Nein
1.000044	Baukredit FW-Magazin Gansingen			01.01.2001				182'575.00	97'816.65-	0.00	84'758.35
	Gebäude, Hochbauten 3466	Verwaltungsvermögen 66	Einwohnergemeinde			Liegenschaftsverzeichnis				Nein	Nein
1.000064	Planungskredit Sparblig			01.01.1991				12'649.15	10'483.85-	0.00	2'165.30
	Gebäude, Hochbauten	Verwaltungsvermögen	Einwohnergemeinde			n.z.				Nein	Nein
1.000065	Hochbauten Baukredit			01.01.1992				731.20	585.05-	0.00	146.15
	Gebäude, Hochbauten	Verwaltungsvermögen	Einwohnergemeinde			n.z.				Nein	Nein
1.000066	Schiessanlage Sparblig			01.01.1995				233'845.40	167'092.75-	0.00	66'752.65
	Gebäude, Hochbauten	Verwaltungsvermögen	Einwohnergemeinde			n.z.				Nein	Nein
1.000067	Einkauf anderer Gemeinden			01.01.1997				21'421.70-	14'082.55	0.00	7'339.15-
	Investitionsbeiträge	Verwaltungsvermögen	Einwohnergemeinde			n.z.				Nein	Nein
1.000068	Einkauf Gemeinden Sparblig			01.01.2000				60'818.15-	34'768.90	0.00	26'049.25-
	Investitionsbeiträge	Verwaltungsvermögen	Einwohnergemeinde			n.z.				Nein	Nein
1.000069	Einkauf Gemeinden Sparblig			01.01.2006				75'518.15-	30'226.50	0.00	45'291.65-
	Investitionsbeiträge	Verwaltungsvermögen	Einwohnergemeinde			n.z.				Nein	Nein
1.000070	Einkauf Gemeinden Sparblig			01.01.2003				28'913.40-	14'050.90	0.00	14'862.50-
	Investitionsbeiträge	Verwaltungsvermögen	Einwohnergemeinde			n.z.				Nein	Nein
1.000071	Einkauf Sparblig			01.01.2003				175'240.00	85'161.50-	0.00	90'078.50
	Gebäude, Hochbauten	Verwaltungsvermögen	Einwohnergemeinde			n.z.				Nein	Nein
1.000073	Erstellen Zivilschutzbereit.			01.01.1990				6'082.80	5'215.25-	0.00	867.55
	Gebäude, Hochbauten 3147	Verwaltungsvermögen 8'513	Einwohnergemeinde			n.z.				Nein	Nein
1.000075	Öffentlicher Schutzraum			01.01.1990				2'107.20	1'806.55-	0.00	300.65
	Gebäude, Hochbauten	Verwaltungsvermögen	Einwohnergemeinde			n.z.				Nein	Nein
1.000076	Bundesbeitrag Schutzräume			01.01.1991				24'979.00-	20'703.30	0.00	4'275.70-

Übersicht Anlagen mit Zusatz

Gemeinde Mettauertal
Buchungsperiode 2019

Anlage Nr.	Anlagebezeichnung Anlagekategorie Parzelle	Vermögensart Fläche per 31.12.	Betrieb	Anlage ab Art Code	bis	Abschr. ab Standort	Kaufjahr	Urspr. Anl.-Wert Versicherungen	Abschreib.	Abgänge Geleast	Aktuell Verpfändet
1.000078	Investitionsbeiträge Bundesbeitrag ZSO-Anlage	Verwaltungsvermögen	Einwohnergemeinde	01.01.1991		n.z.	1991	36'854.60-	30'546.20	0.00	6'308.40-
1.000079	Investitionsbeiträge Kantonsbeitrag Schutzräume	Verwaltungsvermögen	Einwohnergemeinde	01.01.1992		n.z.	1992	3'749.00-	2'999.95	0.00	749.05-
1.000081	Investitionsbeiträge Subventionen ZSO-Anlage	Verwaltungsvermögen	Einwohnergemeinde	01.01.1991		n.z.	1991	6'708.30-	5'559.95	0.00	1'148.35-
1.000082	Investitionsbeiträge Gemeindebeiträge	Verwaltungsvermögen	Einwohnergemeinde	01.01.1991		n.z.	1991	37'595.00-	31'159.65	0.00	6'435.35-
1.000083	Investitionsbeiträge Zivilschutzanlage Steinhof	Verwaltungsvermögen	Einwohnergemeinde	01.01.1991		n.z.	1991	75'895.10	62'904.05-	0.00	12'991.05
1.000084	Gebäude, Hochbauten 80	Verwaltungsvermögen 11'238	Einwohnergemeinde	01.01.1991		n.z.	1991	3'092.00-	2'562.90	0.00	529.10-
1.000085	Investitionsbeiträge Bundesbeitrag ZSO-Anlagen	Verwaltungsvermögen	Einwohnergemeinde	01.01.1992		n.z.	1992	77'183.35-	61'766.60	0.00	15'416.75-
1.000087	Investitionsbeiträge Kantonsbeiträge ZSO	Verwaltungsvermögen	Einwohnergemeinde	01.01.1994		n.z.	1994	42'942.60-	11'053.35	0.00	31'889.25-
1.000092	Investitionsbeiträge Beiträge Schutzraumbauten	Verwaltungsvermögen	Einwohnergemeinde	01.01.1995		n.z.	1995	20'933.00-	14'957.65	0.00	5'975.35-
1.000094	Investitionsbeiträge Beiträge Schutzraumbauten	Verwaltungsvermögen	Einwohnergemeinde	01.01.1995		n.z.	1995	12'360.00-	8'831.80	0.00	3'528.20-
1.000096	Investitionsbeiträge Einkauf Gemeinden SanPo	Verwaltungsvermögen	Einwohnergemeinde	01.01.1996		n.z.	1996	18'740.30-	12'855.10	0.00	5'885.20-
1.000097	Investitionsbeiträge Einkaufsbeiträge SanPo	Verwaltungsvermögen	Einwohnergemeinde	01.01.1996		n.z.	1996	14'846.25-	10'184.10	0.00	4'662.15-
1.000098	Investitionsbeiträge Einkauf Gemeinden SanPo	Verwaltungsvermögen	Einwohnergemeinde	01.01.1997		n.z.	1997	14'505.50-	9'535.85	0.00	4'969.65-
1.000099	Investitionsbeiträge Einkauf SanPo Mettau	Verwaltungsvermögen	Einwohnergemeinde	01.01.2001		n.z.	2001	39'649.75	10'206.00-	0.00	29'443.75
1.000104	Gebäude, Hochbauten Schulhausrenovation Planungskredit	Verwaltungsvermögen	Einwohnergemeinde	01.01.1990		n.z.	1990	15'385.90	0.00	15'385.90-	0.00
1.000105	Gebäude, Hochbauten 3093	Verwaltungsvermögen 2'234	Einwohnergemeinde	01.01.1990		n.z.	1990	6'648.00-	190.15	6'457.85	0.00
1.000106	Investitionsbeiträge Innenrenovation Schulhaus	Verwaltungsvermögen	Einwohnergemeinde	01.01.1992		n.z.	1992	522'679.50	0.00	522'679.50-	0.00
	Gebäude, Hochbauten	Verwaltungsvermögen	Einwohnergemeinde			n.z.				Nein	Nein

Übersicht Anlagen mit Zusatz

Gemeinde Mettauertal
Buchungsperiode 2019

Anlage Nr.	Anlagebezeichnung Anlagekategorie Parzelle	Vermögensart Fläche per 31.12.	Betrieb	Anlage ab Art Code	bis	Abschr. ab Standort	Kaufjahr	Urspr. Anl.-Wert Versicherungen	Abschreib.	Abgänge Geleast	Aktuell Verpfändet
1.000107	Kindergarten-Pavillon Etzgen Gebäude, Hochbauten 1422	Verwaltungsvermögen 12'359	Einwohnergemeinde	01.01.1993		1993		414'705.65	320'022.60-	0.00 Nein	94'683.05 Nein
1.000108	Unterteilung Schulräume Wil Gebäude, Hochbauten 80	Verwaltungsvermögen 11'238	Einwohnergemeinde	01.01.1993		1993		11'305.75	0.00	11'305.75- Nein	0.00 Nein
1.000109	Ersatz/Renovation Fenster Schulhaus Wil Gebäude, Hochbauten 80	Verwaltungsvermögen 11'238	Einwohnergemeinde	01.01.1993		1993		12'024.20	0.00	12'024.20- Nein	0.00 Nein
1.000110	Turnhallenbau und Sanierung Hottwil Gebäude, Hochbauten 2076	Verwaltungsvermögen 9'875	Einwohnergemeinde	01.01.1996		1996		5'382.55	0.00	5'382.55- Nein	0.00 Nein
1.000111	Kantonsbeitrag Schulhaus Mettau Investitionsbeiträge	Verwaltungsvermögen	Einwohnergemeinde	01.01.1996		1996		49'183.00-	1'406.65	47'776.35 Nein	0.00 Nein
1.000112	Schulhaus-Renovation Etzgen Gebäude, Hochbauten 1422	Verwaltungsvermögen 12'359	Einwohnergemeinde	01.01.1997		1997		410'782.90	270'048.75-	0.00 Nein	140'734.15 Nein
1.000113	Unterhaltsarbeiten Schulanlage Hottwil Gebäude, Hochbauten 2076	Verwaltungsvermögen 9'875	Einwohnergemeinde	01.01.1997		1997		31'636.10	0.00	31'636.10- Nein	0.00 Nein
1.000116	Schulraumerweiterung und Turnhallensanierung Hottwil Gebäude, Hochbauten 2076	Verwaltungsvermögen 9'875	Einwohnergemeinde	01.01.1999		1999		746'470.90	448'074.35-	0.00 Nein	298'396.55 Nein
1.000119	Kantonsbeiträge Investitionsbeiträge	Verwaltungsvermögen	Einwohnergemeinde	01.01.2002		2002		28'120.00-	804.25	27'315.75 Nein	0.00 Nein
1.000120	Holztribüne beim Sportplatz Wil Gebäude, Hochbauten	Verwaltungsvermögen	Einwohnergemeinde	01.01.2002		2002		61'169.40	0.00	61'169.40- Nein	0.00 Nein
1.000121	Turnhallenboden Etzgen Gebäude, Hochbauten 1422	Verwaltungsvermögen 12'359	Einwohnergemeinde	01.01.2006		2006		69'630.05	27'869.75-	0.00 Nein	41'760.30 Nein
1.000122	Sanierung Schulhaus Etzgen Gebäude, Hochbauten 1422	Verwaltungsvermögen 12'359	Einwohnergemeinde	01.01.2007		2007		352'689.05	131'089.40-	0.00 Nein	221'599.65 Nein
1.000366	Baukredit Sparblig Gebäude, Hochbauten	Verwaltungsvermögen	Einwohnergemeinde	01.01.1994		1994		294'965.15	219'192.80-	0.00 Nein	75'772.35 Nein
1.010080	Schulhaus Wil; Geb. Mitteldorfstrasse Gebäude, Hochbauten	Verwaltungsvermögen	Einwohnergemeinde	01.07.2011	31.12.2015	2011		1.00	1.00-	0.00 Nein	0.00 Nein
				Liegenschaftsverzeichnis		Wil					

Übersicht Anlagen mit Zusatz

Gemeinde Mettauertal
Buchungsperiode 2019

Anlage Nr.	Anlagebezeichnung Anlagekategorie Parzelle	Vermögensart Fläche per 31.12.	Betrieb	Anlage ab Art Code	bis	Abschr. ab Standort	Kaufjahr	Urspr. Anl.-Wert Versicherungen	Abschreib.	Abgänge Geleast	Aktuell Verpfändet
1.010310	80 Einstellraum Feuerwehr; Geb. Oedenmatt Gebäude, Hochbauten	11'238 Verwaltungsvermögen	Einwohnergemeinde	01.01.2011		2011		1.00	0.00	0.00	1.00 Nein
1.011422	310 Schulhaus Etzgen; Geb. Büntenstrasse Gebäude, Hochbauten	25 Verwaltungsvermögen	Einwohnergemeinde	01.01.1960		1960		1.00	0.00	0.00	1.00 Nein
1.012076	1422 Schule/Turnhalle Hottwil; Geb. Schulhausstrasse Gebäude, Hochbauten	12'359 Verwaltungsvermögen	Einwohnergemeinde	01.01.1958		1958	1958	1.00	0.00	0.00	1.00 Nein
1.012177	2076 Friedhof; Geb. Mandacherstrasse Gebäude, Hochbauten	9'875 Verwaltungsvermögen	Einwohnergemeinde	01.01.2011		2011		1.00	0.00	0.00	1.00 Nein
1.012260	2177 Schützenhaus; Geb. Hoschlets Gebäude, Hochbauten	964 Verwaltungsvermögen	Einwohnergemeinde	01.01.2011	05.04.2017	2011		1.00	0.00	1.00-	0.00 Nein
1.013071	2260 Leichenhalle Friedhof Mettau Gebäude, Hochbauten	876 Verwaltungsvermögen	Einwohnergemeinde	01.01.2011		2011		1.00	0.00	0.00	1.00 Nein
1.013093	3071 Gebäude; Geb. Unterdorf Gebäude, Hochbauten	Verwaltungsvermögen	Einwohnergemeinde	01.01.2011		2011		1.00	0.00	0.00	1.00 Nein
1.013101	3093 Buswartehaus Gebäude, Hochbauten	2'234 Verwaltungsvermögen	Einwohnergemeinde	01.01.1996		1996		26'000.00	3'718.00-	0.00	22'282.00 Nein
1.013147	3147 Kindergarten Mettau; Geb. Schulweg Gebäude, Hochbauten	132 Verwaltungsvermögen	Einwohnergemeinde	01.01.1966		1966		1.00	0.00	0.00	1.00 Nein
1.013244	3244 Schützenhaus; Geb. Güch Gebäude, Hochbauten	1'326 Verwaltungsvermögen	Einwohnergemeinde	01.01.1900		1900		1.00	0.00	0.00	1.00 Nein
1.014074	4074 altes Gemeindehaus, Oberhofen Gebäude, Hochbauten	3'116 Verwaltungsvermögen	Einwohnergemeinde	01.01.2011		2011		0.00	1.00	0.00	1.00 Nein
1.020080	80 Turnhalle Wil; Geb. Mitteldorfstrasse Gebäude, Hochbauten	11'238 Verwaltungsvermögen	Einwohnergemeinde	01.01.1963		1963		1.00	0.00	0.00	1.00 Nein

Übersicht Anlagen mit Zusatz

Gemeinde Mettauertal
Buchungsperiode 2019

Anlage Nr.	Anlagebezeichnung Anlagekategorie Parzelle	Vermögensart Fläche per 31.12.	Betrieb	Anlage ab Art Code	bis	Abschr. ab Standort	Kaufjahr	Urspr. Anl.-Wert Versicherungen	Abschreib.	Abgänge Geleast	Aktuell Verpfändet
1.021422	Kindergarten Etzgen; Geb. Büntenstrasse			01.01.2011		2011		1.00	0.00	0.00	1.00
	Gebäude, Hochbauten 1422	Verwaltungsvermögen 12'359	Einwohnergemeinde	Liegenschaftsverzeichnis		Etzgen				Nein	Nein
1.023147	Turnhalle Mettau; Geb. Schulweg			01.01.1966		1966		1.00	0.00	0.00	1.00
	Gebäude, Hochbauten 3147	Verwaltungsvermögen 623	Einwohnergemeinde	Liegenschaftsverzeichnis		Mettau				Nein	Nein
1.030080	Gemeindehaus Wil; Geb. Mitteldorfstrasse			01.01.1983		1983		1.00	0.00	0.00	1.00
	Gebäude, Hochbauten 80	Verwaltungsvermögen 11'238	Einwohnergemeinde	Liegenschaftsverzeichnis		Wil				Nein	Nein
1.031422	Gemeindehaus Etzgen; Geb. Büntenstrasse			01.01.1992		1992	1992	1.00	0.00	0.00	1.00
	Gebäude, Hochbauten 1422	Verwaltungsvermögen 12'359	Einwohnergemeinde	Liegenschaftsverzeichnis		Etzgen				Nein	Nein
1.033147	ZSO Anlage Mettau; Geb. Schulweg			01.01.2011		2011		1.00	0.00	0.00	1.00
	Gebäude, Hochbauten 3147	Verwaltungsvermögen 8'513	Einwohnergemeinde	Liegenschaftsverzeichnis		Mettau				Nein	Nein
1.040080	ZS-/Militärunterkunft; Geb. Mitteldorfstrasse			01.01.1973		1973		1.00	0.00	0.00	1.00
	Gebäude, Hochbauten 80	Verwaltungsvermögen 11'238	Einwohnergemeinde	Liegenschaftsverzeichnis		Wil				Nein	Nein
1.051422	Feuerwehrmagazin Etzgen; Geb. Büntenstrasse			01.01.2011		2011		1.00	0.00	0.00	1.00
	Gebäude, Hochbauten 1422	Verwaltungsvermögen 12'359	Einwohnergemeinde	Liegenschaftsverzeichnis		Etzgen				Nein	Nein
1.051431	RE Schiessanlage Schwaderloch			01.01.2010		2010		43'000.00	12'296.75-	0.00	30'703.25
	Gebäude, Hochbauten	Verwaltungsvermögen	Einwohnergemeinde			n.z.				Nein	Nein
1.051432	Sanitätshilfsstelle Leuggern			01.01.1995		1995		82'375.25	58'860.80-	0.00	23'514.45
	Gebäude, Hochbauten	Verwaltungsvermögen	Einwohnergemeinde			n.z.				Nein	Nein
1.051433	Sanitätshilfsstelle Leuggern			01.01.1995		1995		78'361.50	55'992.75-	0.00	22'368.75
	Gebäude, Hochbauten	Verwaltungsvermögen	Einwohnergemeinde			n.z.				Nein	Nein
1.051434	Sanitätshilfsstelle			01.01.1995		1995		84'631.95	60'472.95-	0.00	24'159.00
	Gebäude, Hochbauten	Verwaltungsvermögen	Einwohnergemeinde			n.z.				Nein	Nein
1.051435	Beitrag Sanitätshilfsstelle			01.01.1994		1994		8'811.85	6'548.05-	0.00	2'263.80
	Gebäude, Hochbauten	Verwaltungsvermögen	Einwohnergemeinde			n.z.				Nein	Nein
1.051436	Beitrag Sanitäre Hilfsstelle			01.01.1994		1994		12'074.80	8'973.05-	0.00	3'101.75
	Gebäude, Hochbauten	Verwaltungsvermögen	Einwohnergemeinde			n.z.				Nein	Nein
1.051437	Sanitätshilfsstelle Leuggern			01.01.1992		1992		12'422.40	9'941.30-	0.00	2'481.10
	Gebäude, Hochbauten	Verwaltungsvermögen	Einwohnergemeinde			n.z.				Nein	Nein
1.051438	Baubeitrag Wohnheim MBF Stein			01.01.1990		1990		13'680.00	11'729.25-	0.00	1'950.75
	Gebäude, Hochbauten	Verwaltungsvermögen	Einwohnergemeinde			n.z.				Nein	Nein

Übersicht Anlagen mit Zusatz

Gemeinde Mettauertal
Buchungsperiode 2019

Anlage Nr.	Anlagebezeichnung Anlagekategorie Parzelle	Vermögensart Fläche per 31.12.	Betrieb	Anlage ab Art Code	bis	Abschr. ab Standort	Kaufjahr	Urspr. Anl.-Wert Versicherungen	Abschreib.	Abgänge Geleast	Aktuell Verpfändet
1.051439	Beitrag Stiftung MBF			01.01.2009				75'465.00	23'737.00-	0.00	51'728.00
	Gebäude, Hochbauten	Verwaltungsvermögen	Einwohnergemeinde			n.z.				Nein	Nein
1.051440	Gemeindebeitrag MBF			01.01.2005				13'405.00	5'748.60-	0.00	7'656.40
	Gebäude, Hochbauten	Verwaltungsvermögen	Einwohnergemeinde			n.z.				Nein	Nein
1.051441	Baubeitrag Wohnheim MBF			01.01.1990				11'000.00	9'431.40-	0.00	1'568.60
	Gebäude, Hochbauten	Verwaltungsvermögen	Einwohnergemeinde			n.z.				Nein	Nein
1.051442	Baubeitrag Werkstätte MBF			01.01.1990				21'320.00	18'279.75-	0.00	3'040.25
	Gebäude, Hochbauten	Verwaltungsvermögen	Einwohnergemeinde			n.z.				Nein	Nein
1.051443	Neubau Wohnaus MBF			01.01.1990				9'720.00	8'334.00-	0.00	1'386.00
	Gebäude, Hochbauten	Verwaltungsvermögen	Einwohnergemeinde			n.z.				Nein	Nein
1.210806	Umbau Schulanlagen für Einführung Stufenmodell; Gebäude			01.01.2017				167'405.43	9'575.60-	0.00	157'829.83
	Gebäude, Hochbauten	Verwaltungsvermögen	Einwohnergemeinde			n.z.				Nein	Nein
1.771001	Sanierung Leichenhaus Mettau			31.12.2014				45'162.20	6'458.25-	0.00	38'703.95
	Gebäude, Hochbauten	Verwaltungsvermögen	Einwohnergemeinde			Mettau				Nein	Nein
1.849001	ehem. Schulhaus Hottwil; Umbau Gästehaus			01.01.2013				260'243.29	182'170.45-	0.00	78'072.84
	Installationen, Einbauten, Mieterausbauten bei Gebäuden	Verwaltungsvermögen	Einwohnergemeinde			n.z.				Nein	Nein
	2076	9'875									
Total	Konto Bilanz	Urspr. Anlagewert	Abgänge Tot. kum. Abschr.	Saldo 1.1.	Saldo 31.12.						
87	1.14040.01	16'108'497.40	578'034.45-	7'364'477.50-	8'814'976.85						
1.000316	Sanierung Pumpuhaus Mettau			01.01.2001				67'281.85	36'541.65-	0.00	30'740.20
	Gebäude, Hochbauten	Verwaltungsvermögen	Wasserwerk			n.z.				Nein	Nein
1.000317	Elektrische Erschl. Reservoir Hottwil			01.01.2005				3'681.05	1'578.75-	0.00	2'102.30
	Gebäude, Hochbauten	Verwaltungsvermögen	Wasserwerk			n.z.				Nein	Nein
1.710646	Erweiterung Reservoir Steinbruch, Etzgen (Kat. 2)			01.01.2019				0.00	15'126.00-	528'880.68	513'754.68
	Gebäude, Hochbauten	Verwaltungsvermögen	Wasserwerk			Etzgen				Nein	Nein
Total	Konto Bilanz	Urspr. Anlagewert	Abgänge Tot. kum. Abschr.	Saldo 1.1.	Saldo 31.12.						
3	1.14041.01	70'962.90	528'880.68	53'246.40-	34'872.05						
1.000402	Baukredit Regenbecken Mettau			01.01.1997				344'943.90	175'921.55-	0.00	169'022.35
	Kanal-/Leitungsnetze, Gewässerbaute	Verwaltungsvermögen	Abwasser			n.z.				Nein	Nein
1.000403	Regenklärbecken / Kanalisation Bruggmättli			01.01.2002				729'131.80	390'422.70-	0.00	338'709.10

Übersicht Anlagen mit Zusatz

Gemeinde Mettauertal
Buchungsperiode 2019

Anlage Nr.	Anlagebezeichnung Anlagekategorie Parzelle	Vermögensart Fläche per 31.12.	Betrieb	Anlage ab Art Code	bis	Abschr. ab Standort	Kaufjahr	Urspr. Anl.-Wert Versicherungen	Abschreib.	Abgänge Geleast	Aktuell Verpfändet
	Kanal-/Leitungsnetze, Gewässerbaute	Verwaltungsvermögen	Abwasser			n.z.				Nein	Nein
1.000404	Beiträge Rückbau Kläranlage Etzgen			01.01.2007		2007		8'640.90-	6'696.55	0.00	1'944.35-
	Investitionsbeiträge	Verwaltungsvermögen	Abwasser			n.z.				Nein	Nein
1.000407	Rückbau ARA Hottwil			01.01.2009		2009		295'934.75	0.00	295'934.75-	0.00
	Installationen, Einbauten, Mieterausbauten bei Gebäuden	Verwaltungsvermögen	Abwasser			n.z.				Nein	Nein
1.000408	Rückbau Abwasserreinigungsanl. Mettau			01.01.2009		2009		84'131.40	0.00	84'131.40-	0.00
	Installationen, Einbauten, Mieterausbauten bei Gebäuden	Verwaltungsvermögen	Abwasser			n.z.				Nein	Nein
Total	Konto Bilanz	Urspr. Anlagewert	Abgänge Tot. kum. Abschr.			Saldo 1.1.		Saldo 31.12.			
5	1.14042.01	1'445'500.95	380'066.15-			527'054.65		505'787.10			
1.000435	Komunale Sammelstelle Wil			01.01.1992	31.12.2011	1992		19'989.95	19'989.95-	0.00	0.00
	Abfallanlagen (Installationen, Einbauten)	Verwaltungsvermögen	Abfall			n.z.				Nein	Nein
Total	Konto Bilanz	Urspr. Anlagewert	Abgänge Tot. kum. Abschr.			Saldo 1.1.		Saldo 31.12.			
1	1.14043.01	19'989.95	0.00			0.00		0.00			
1.000004	Holzsnitzelfeuerung VZ (Bau)			01.01.2011		2011		535'669.21	22'971.20-	435'271.11-	77'426.90
	Gebäude, Hochbauten 3147	Verwaltungsvermögen	Holzsnitzelfeuerung VZ			Mettau, Hauptstrasse				Nein	Nein
Total	Konto Bilanz	Urspr. Anlagewert	Abgänge Tot. kum. Abschr.			Saldo 1.1.		Saldo 31.12.			
1	1.14045.01	535'669.21	435'271.11-			80'298.30		77'426.90			
1.871014	Holzsnitzelfeuerung Trottm. Gebäude			01.01.2015		2016		487'865.31	69'764.75-	0.00	418'100.56
	Gebäude, Hochbauten	Verwaltungsvermögen	Holzsnitzelfeuerung Trottm			Mettau, Trottmatt				Nein	Nein
Total	Konto Bilanz	Urspr. Anlagewert	Abgänge Tot. kum. Abschr.			Saldo 1.1.		Saldo 31.12.			
1	1.14046.01	487'865.31	0.00			69'764.75-		432'053.51			418'100.56
1.001046	Grundstück Parz. 1046 Stegmättli, Wald			01.01.2014		2015	2014	10'000.00	0.00	0.00	10'000.00
	Grundstücke 1046	Verwaltungsvermögen	Einwohnergemeinde	Liegenschaftsverzeichnis		n.z.				Nein	Nein
		6'269									
1.001090	Wald Hasematt			01.01.2011		2011		0.00	1'270.00	0.00	1'270.00
	Grundstücke	Verwaltungsvermögen	Einwohnergemeinde	Liegenschaftsverzeichnis		n.z.				Nein	Nein

Übersicht Anlagen mit Zusatz

Gemeinde Mettauertal
Buchungsperiode 2019

Anlage Nr.	Anlagebezeichnung Anlagekategorie Parzelle	Vermögensart Fläche per 31.12.	Betrieb	Anlage ab Art Code	bis	Abschr. ab Standort	Kaufjahr	Urspr. Anl.-Wert Versicherungen	Abschreib.	Abgänge Geleast	Aktuell Verpfändet
1.001358	Wald Station Grundstücke 1358	Verwaltungsvermögen 792	Einwohnergemeinde	01.01.2011		2011		0.00	792.00	0.00	792.00
				Liegenschaftsverzeichnis		Etzgen				Nein	Nein
1.002002	Wald, Acker, Wiese Roggetüel Grundstücke 2002	Verwaltungsvermögen 9'648	Einwohnergemeinde	01.01.2011		2011		0.00	9'648.00	0.00	9'648.00
				Liegenschaftsverzeichnis		Hottwil				Nein	Nein
1.002192	Wald Bodenacher Grundstücke 2192	Verwaltungsvermögen 1'064	Einwohnergemeinde	01.01.2011		2011		0.00	1'064.00	0.00	1'064.00
				Liegenschaftsverzeichnis		Hottwil				Nein	Nein
1.002385	Wald Schürbrunne, Sparberg Grundstücke 2385	Verwaltungsvermögen 1'240	Einwohnergemeinde	01.01.2011		2011		0.00	1'240.00	0.00	1'240.00
				Liegenschaftsverzeichnis		Hottwil				Nein	Nein
1.002386	Wald, Acker, Wiese Schürbrunne Grundstücke 2386	Verwaltungsvermögen 1'594	Einwohnergemeinde	01.01.2011		2011		0.00	1'594.00	0.00	1'594.00
				Liegenschaftsverzeichnis		Hottwil				Nein	Nein
1.002387	Wald, Acker, Wiese Schürbrunne, Sparberg Grundstücke 2387	Verwaltungsvermögen 2'237	Einwohnergemeinde	01.01.2011		2011		0.00	2'237.00	0.00	2'237.00
				Liegenschaftsverzeichnis		Hottwil				Nein	Nein
1.002388	Wald, Acker, Wiese Schartenegg, Sparberg Grundstücke 2388	Verwaltungsvermögen 13'251	Einwohnergemeinde	01.01.2011		2011		0.00	13'251.00	0.00	13'251.00
				Liegenschaftsverzeichnis		Hottwil				Nein	Nein
1.002389	Wald, Acker, Strasse Pächhütte Grundstücke 2389	Verwaltungsvermögen 6'967	Einwohnergemeinde	01.01.2011		2011		0.00	2'028.00	0.00	2'028.00
				Liegenschaftsverzeichnis		Hottwil				Nein	Nein
1.002391	Wald, Acker, Wiese, Strasse Schartenegg Grundstücke 2391	Verwaltungsvermögen 6'967	Einwohnergemeinde	01.01.2011		2011		0.00	6'967.00	0.00	6'967.00
				Liegenschaftsverzeichnis		Hottwil				Nein	Nein
1.003231	Wald, Acker, Wiese, Weide Üsseri Schiltegg Grundstücke 3231	Verwaltungsvermögen 3'217	Einwohnergemeinde	01.01.2011		2011		0.00	3'217.00	0.00	3'217.00
				Liegenschaftsverzeichnis		n.z.				Nein	Nein
1.003285	Kleingehölz Herberg Grundstücke 3285	Verwaltungsvermögen 218	Einwohnergemeinde	01.01.2011		2011		0.00	218.00	0.00	218.00
				Liegenschaftsverzeichnis		Mettau				Nein	Nein
1.003293	Wiese, Weide, Strasse Unteri Chilhalde Grundstücke 3293	Verwaltungsvermögen 9'880	Einwohnergemeinde	01.01.2011		2011		0.00	9'880.00	0.00	9'880.00
				Liegenschaftsverzeichnis		Mettau				Nein	Nein
1.003307	Wiese, Weide, Acker Oberi Chilhalde			01.01.2011		2011		0.00	343.00	0.00	343.00

Übersicht Anlagen mit Zusatz

Gemeinde Mettauertal
Buchungsperiode 2019

Anlage Nr.	Anlagebezeichnung Anlagekategorie Parzelle	Vermögensart Fläche per 31.12.	Betrieb	Anlage ab Art Code	bis	Abschr. ab Standort	Kaufjahr	Urspr. Anl.-Wert Versicherungen	Abschreib.	Abgänge Geleast	Aktuell Verpfändet
1.003322	Grundstücke 3307 Kleingehölz, Strasse Trottmatt	Verwaltungsvermögen 343	Einwohnergemeinde	Liegenschaftsverzeichnis	01.01.2011	Mettau	2011	0.00	557.00	0.00	Nein Nein
1.003325	Grundstücke 3322 Acker, Wiese, Wald Brunnematt	Verwaltungsvermögen 557	Einwohnergemeinde	Liegenschaftsverzeichnis	01.01.2011	Mettau	2011	0.00	5'151.00	0.00	Nein 5'151.00
1.003341	Grundstücke 3325 Wald Inner Weng	Verwaltungsvermögen 5'151	Einwohnergemeinde	Liegenschaftsverzeichnis	01.01.2011	Mettau	2011	0.00	1'206.00	0.00	Nein 1'206.00
1.003358	Grundstücke 3341 Acker, Wiese, Weide Usser Weng	Verwaltungsvermögen 1'207	Einwohnergemeinde	Liegenschaftsverzeichnis	01.01.2011	Mettau	2011	0.00	2'047.00	0.00	Nein 2'047.00
1.012568	Grundstücke 3358 Wald, Wiese Pfaffehalde	Verwaltungsvermögen 2'047	Einwohnergemeinde	Liegenschaftsverzeichnis	01.01.2011	Mettau	2011	0.00	88'572.00	0.00	Nein 88'572.00
1.012576	Grundstücke 2568 Wald, Wiese Liebismatt	Verwaltungsvermögen 8'920	Einwohnergemeinde	Liegenschaftsverzeichnis	01.01.2011	n.z.	2011	0.00	647'415.00	0.00	Nein 647'415.00
1.012576	Grundstücke 2576	Verwaltungsvermögen	Einwohnergemeinde			n.z.					Nein Nein
Total	Konto Bilanz	Urspr. Anlagewert		Abgänge Tot. kum. Abschr.		Saldo 1.1.		Saldo 31.12.			
21	1.14050.01	10'000.00		0.00		808'697.00		808'697.00			
1.000011	Beflagung				01.01.2011		2011	2011	25'222.10	25'873.60-	652.50 1.00
	Mobilien, Ausstattungen, allg. Fahrzeuge	Verwaltungsvermögen	Einwohnergemeinde			n.z.					Nein Nein
1.000028	Gdehaus Wil; Schliessanlage				01.01.2002		2002	2002	36'847.65	36'846.65-	0.00 1.00
	Mobilien, Ausstattungen, allg. Fahrzeuge	Verwaltungsvermögen	Einwohnergemeinde			Wil					Nein Nein
1.000046	Ersatzbeschaffung Zugfahrzeug				01.01.2001		2001	2001	23'014.55	23'013.55-	0.00 1.00
	Spezialfahrzeuge (Strassenreinigung)	Verwaltungsvermögen	Einwohnergemeinde			Mobilienverzeichnis					Nein Nein
1.000047	Beitrag an Tanklöschfahrzeug				01.01.2002		2002	2002	82'143.60	82'142.60-	0.00 1.00
	Spezialfahrzeuge (Strassenreinigung)	Verwaltungsvermögen	Einwohnergemeinde			Mobilienverzeichnis					Nein Nein

Übersicht Anlagen mit Zusatz

Gemeinde Mettauertal
Buchungsperiode 2019

Anlage Nr.	Anlagebezeichnung Anlagekategorie Parzelle	Vermögensart Fläche per 31.12.	Betrieb	Anlage ab Art Code	bis	Abschr. ab Standort	Kaufjahr	Urspr. Anl.-Wert Versicherungen	Abschreib.	Abgänge Geleast	Aktuell Verpfändet
1.000048	Tanklöschfahrzeug Spezialfahrzeuge (Strassenreinigung)	Verwaltungsvermögen	Einwohnergemeinde	01.01.2002		2002	2002	309'513.40	309'512.40-	0.00	1.00
				Mobilienverzeichnis		n.z.				Nein	Nein
1.000049	Anschaffung Tanklöschfahrzeug Spezialfahrzeuge (Strassenreinigung)	Verwaltungsvermögen	Einwohnergemeinde	01.01.2003		2003	2003	36'567.05	36'566.05-	0.00	1.00
				Mobilienverzeichnis		n.z.				Nein	Nein
1.000051	Kostenanteil Umbau FW-Fahrzeug Spezialfahrzeuge (Strassenreinigung)	Verwaltungsvermögen	Einwohnergemeinde	01.01.2005		2005	2005	2'145.15	2'145.15-	0.00	0.00
				Mobilienverzeichnis		n.z.				Nein	Nein
1.000133	Dorfchronik Hottwil Mobilen, Ausstattungen, allg. Fahrzeuge	Verwaltungsvermögen	Einwohnergemeinde	01.01.2007		2007		60'651.95	60'650.95-	0.00	1.00
						n.z.				Nein	Nein
1.000241	Schneepflug und Salzstreuer Hottwil Mobilen, Ausstattungen, allg. Fahrzeuge	Verwaltungsvermögen	Einwohnergemeinde	01.01.2006	31.12.2011	2006		18'185.90	18'185.90-	0.00	0.00
				Mobilienverzeichnis		n.z.				Nein	Nein
1.000246	Sanierung Dorfbrunnen Mettau Mobilen, Ausstattungen, allg. Fahrzeuge	Verwaltungsvermögen	Einwohnergemeinde	01.01.1990		1990		60'834.85	33'459.15-	0.00	27'375.70
						n.z.				Nein	Nein
1.000247	Sanierung öffentl. Brunnen Oberhofen Strassen, Plätze, Friedhof	Verwaltungsvermögen	Einwohnergemeinde	01.01.2003		2003		18'243.45	7'297.50-	0.00	10'945.95
						n.z.				Nein	Nein
1.000482	MZG Etzgen; Sanierung Heizung Installationen, Einbauten, Mieterausbauten bei Gebäuden 1422	Verwaltungsvermögen	Einwohnergemeinde	01.01.2012		2012		40'971.75	32'777.60-	0.00	8'194.15
		12'359				Etzgen				Nein	Nein
1.000483	Turnhalle Mettau; Ersatz Bestuhlung Mobilen, Ausstattungen, allg. Fahrzeuge	Verwaltungsvermögen	Einwohnergemeinde	01.01.2012		2012	2012	39'727.80	39'726.80-	0.00	1.00
				Mobilienverzeichnis		Mettau				Nein	Nein
1.000496	Schule Etzgen; Interaktive Wandtafel Mobilen, Ausstattungen, allg. Fahrzeuge	Verwaltungsvermögen	Einwohnergemeinde	01.01.2011		2011	2012	10'786.80	10'785.80-	0.00	1.00
				Mobilienverzeichnis		Etzgen				Nein	Nein
1.000507	Spielplatz Oberhofen AG Installationen, Einbauten, Mieterausbauten bei Gebäuden	Verwaltungsvermögen	Einwohnergemeinde	01.01.2012		2012		71'745.06	300.05	72'045.11-	0.00
						n.z.				Nein	Nein
1.120005	Schulanlage Wil AG; Ausbau und Sanierung (Holzfeuerung) Spezial- und nicht in vorst. Kat. einzuordnende Fälle 80	Verwaltungsvermögen	Einwohnergemeinde	01.01.2009		2009		311'161.50	171'139.05-	0.00	140'022.45
		11'238				Wil				Nein	Nein
1.120006	Schulanlage Wil AG; Ausbau und Sanierung (Ausstattung)			01.01.2009		2009		479'609.90	419'417.35-	60'191.55-	1.00

Übersicht Anlagen mit Zusatz

Gemeinde Mettauertal
Buchungsperiode 2019

Anlage Nr.	Anlagebezeichnung Anlagekategorie Parzelle	Vermögensart Fläche per 31.12.	Betrieb	Anlage ab Art Code	bis	Abschr. ab Standort	Kaufjahr	Urspr. Anl.-Wert Versicherungen	Abschreib.	Abgänge Geleast	Aktuell Verpfändet
	Mobilien, Ausstattungen, allg. Fahrzeuge 80	Verwaltungsvermögen 11'238	Einwohnergemeinde			Wil				Nein	Nein
1.120007	Verwaltungszentrum Mettauertal Ausstattung			01.01.2011		2011	2011	308'855.53	307'748.65-	1'105.90-	0.98
	Mobilien, Ausstattungen, allg. Fahrzeuge 3093 3093	Verwaltungsvermögen 2'234 2'234	Einwohnergemeinde			Verwaltungszentrum Mettau				Nein	Nein
1.120017	Ersatz Server Gdeverwaltung Hardware			01.01.2013		2013	2013	15'128.65	0.00	15'128.65-	0.00
	Informatik- und Kommunikationssysteme	Verwaltungsvermögen	Einwohnergemeinde			Mobilienverzeichnis		n.z.		Nein	Nein
1.130005	Altes Schulhaus Hottwil; Ersatz Heizung			01.01.2014		2014		98'696.05	49'348.00-	0.00	49'348.05
	Installationen, Einbauten, Mieterausbauten bei Gebäuden	Verwaltungsvermögen	Einwohnergemeinde			n.z.				Nein	Nein
1.150714	Anschaffung Kleinlöschfahrzeug			01.01.2017		2018	2017	155'947.60	10'401.70-	77'973.80-	67'572.10
	Kleintanklöschfahrzeug, Kommandofahrzeug	Verwaltungsvermögen	Einwohnergemeinde			n.z.				Nein	Nein
1.211806	Umbau Schulanlagen für Einführung Stufenmodell, Ausstattung			01.01.2017		2018		22'768.30	9'107.30-	0.00	13'661.00
	Mobilien, Ausstattungen, allg. Fahrzeuge	Verwaltungsvermögen	Einwohnergemeinde			n.z.				Nein	Nein
1.340511	Spielplätze und Begegnungsorte			01.01.2018		2019		201'054.81	20'105.50-	0.00	180'949.31
	Installationen, Einbauten, Mieterausbauten bei Gebäuden	Verwaltungsvermögen	Einwohnergemeinde			n.z.				Nein	Nein
1.849101	ehem. Schulhaus Hottwil; Umbau Gästehaus, Mobilien			01.01.2013		2013		50'191.05	50'190.05-	0.00	1.00
	Mobilien, Ausstattungen, allg. Fahrzeuge 2076	Verwaltungsvermögen 9'875	Einwohnergemeinde			n.z.				Nein	Nein
Total	Konto Bilanz	Urspr. Anlagewert	Abgänge Tot. kum. Abschr.	Saldo 1.1.	Saldo 31.12.						
24	1.14060.01	2'480'014.45	225'792.51-	1'756'141.25-	378'443.69	498'080.69					
1.000016	Sanierung Pumpwerk Kirchmatt			01.01.2012		2012		47'876.35	20'701.20-	22'000.00-	5'175.15
	Installationen, Einbauten, Mieterausbauten bei Gebäuden	Verwaltungsvermögen	Wasserwerk			Wil				Nein	Nein
1.000325	Eneuerung Fernsteuern WV Wil			01.01.2009		2009		141'414.55	0.00	141'414.55-	0.00

Übersicht Anlagen mit Zusatz

Gemeinde Mettauertal
Buchungsperiode 2019

Anlage Nr.	Anlagebezeichnung Anlagekategorie Parzelle	Vermögensart Fläche per 31.12.	Betrieb	Anlage ab Art Code	bis	Abschr. ab Standort	Kaufjahr	Urspr. Anl.-Wert Versicherungen	Abschreib.	Abgänge Geleast	Aktuell Verpfändet	
	Mobilien, Ausstattungen, allg. Fahrzeuge	Verwaltungsvermögen	Wasserwerk			n.z.				Nein	Nein	
1.000473	Reservoir Wil; Techn. Verbesserungsmaßnahmen			01.01.2012		2012		32'889.45	26'311.60-	0.00	6'577.85	
	Installationen, Einbauten, Mieterausbauten bei Gebäuden	Verwaltungsvermögen	Wasserwerk			Wil				Nein	Nein	
1.000497	Sanierung Pumpwerk Grütwald			01.01.2011		2011		11'626.35	11'625.35-	0.00	1.00	
	Installationen, Einbauten, Mieterausbauten bei Gebäuden	Verwaltungsvermögen	Wasserwerk			Wil				Nein	Nein	
1.711671	Fernsteuerung Wasserwerk (Kat. 5)			01.01.2019		2019		0.00	31'379.70-	313'797.05	282'417.35	
	Installationen, Einbauten, Mieterausbauten bei Gebäuden	Verwaltungsvermögen	Wasserwerk			n.z.				Nein	Nein	
1.712646	Erweiterung Reservoir Steinbruch (Kat. 5)			01.01.2019		2019		0.00	6'792.65-	67'926.56	61'133.91	
	Installationen, Einbauten, Mieterausbauten bei Gebäuden	Verwaltungsvermögen	Wasserwerk			Etzgen				Nein	Nein	
Total	Konto Bilanz	Urspr. Anlagewert	Abgänge Tot. kum. Abschr.	Saldo 1.1.	Saldo 31.12.							
6	1.14061.01	233'806.70	218'309.06	96'810.50-	113'085.45	355'305.26						
1.720002	Regenbecken Wil AG; Gesamterneuerung EMSR Technik			01.01.2014	31.12.2015	2015		0.00	0.00	0.00	0.00	
	Installationen, Einbauten, Mieterausbauten bei Gebäuden	Verwaltungsvermögen	Abwasser			Wil				Nein	Nein	
Total	Konto Bilanz	Urspr. Anlagewert	Abgänge Tot. kum. Abschr.	Saldo 1.1.	Saldo 31.12.							
1	1.14062.01	0.00	0.00	0.00	0.00	0.00						
1.000434	Sammelstelle für Glas und Alu Mettau			01.01.1991	31.12.2011	1991		15'000.00	15'000.00-	0.00	0.00	
	Abfallanlagen (Installationen, Einbauten)	Verwaltungsvermögen	Abfall			n.z.				Nein	Nein	
Total	Konto Bilanz	Urspr. Anlagewert	Abgänge Tot. kum. Abschr.	Saldo 1.1.	Saldo 31.12.							
1	1.14063.01	15'000.00	0.00	15'000.00-	0.00	0.00						
1.120003	Holzsnitzelfeuerung VZ (Feuerung)			01.01.2011		2011	2011	350'484.11	141'495.75-	37'280.00-	171'708.36	
	Holzsnitzelheizung (sämtliche Anlageteile)	Verwaltungsvermögen	Holzsnitzelfeuerung VZ			Mettau				Nein	Nein	

Übersicht Anlagen mit Zusatz

Gemeinde Mettauertal
Buchungsperiode 2019

Anlage Nr.	Anlagebezeichnung Anlagekategorie Parzelle	Vermögensart Fläche per 31.12.	Betrieb	Anlage ab Art Code	bis	Abschr. ab Standort	Kaufjahr	Urspr. Anl.-Wert Versicherungen	Abschreib.	Abgänge Geleast	Aktuell Verpfändet
Total	Konto Bilanz	Urspr. Anlagewert	Abgänge Tot.	kum. Abschr.	Saldo 1.1.	Saldo 31.12.					
1	1.14065.01	350'484.11	37'280.00-	141'495.75-	187'368.56	171'708.36					
1.872014	Holzsnitzelfeuerung Trottm. Heizung Holzsnitzelheizung (sämtliche Anlageteile)	Verwaltungsvermögen	Holzsnitzelfeuerung Trotti	01.01.2015		2016		439'811.85	111'721.90-	0.00	328'089.95
						Mettau, Trottmatt				Nein	Nein
1.879003	Holzsnitzelfeuerung Trottm. Heizungsanlage Holzsnitzelheizung (sämtliche Anlageteile)	Verwaltungsvermögen	Holzsnitzelfeuerung Trotti	01.01.2014		2014		0.00	0.00	0.00	0.00
						n.z.				Nein	Nein
Total	Konto Bilanz	Urspr. Anlagewert	Abgänge Tot.	kum. Abschr.	Saldo 1.1.	Saldo 31.12.					
2	1.14066.01	439'811.85	0.00	111'721.90-	350'080.55	328'089.95					
1.000472	Rheinuferweg Etzgen-Schwaderloch Anlagen im Bau	Verwaltungsvermögen	Einwohnergemeinde	01.01.2012	31.12.2013	2012		35'011.20	0.00	35'011.20-	0.00
						n.z.				Nein	Nein
1.000491	Schul-/Roosmattstr. Strasse Anlagen im Bau	Verwaltungsvermögen	Einwohnergemeinde	01.01.2011	31.12.2016	2011		374'226.15	0.00	374'226.15-	0.00
						n.z.				Nein	Nein
1.120008	Etzgen/Oberhofen; PWI Flurstra Anlagen im Bau	Verwaltungsvermögen	Einwohnergemeinde	01.01.2012				1'643'241.55	0.00	1'643'241.55-	0.00
						n.z.				Nein	Nein
1.120012	Wolfgarten Wil AG; Strassensanierung (A.i.B.) Anlagen im Bau	Verwaltungsvermögen	Einwohnergemeinde	01.01.2013	31.12.2013	2013		140'187.75	0.00	140'187.75-	0.00
						Wil				Nein	Nein
1.619023	Mettau; Erschliessung Trottmat Strasse; A.i.B. Anlagen im Bau	Verwaltungsvermögen	Einwohnergemeinde	01.01.2015	31.12.2015	2016		68'530.55	0.00	68'530.55-	0.00
						Mettau, Trottmatt				Nein	Nein
1.619063	Etzgen, Rebmatstrasse Strassenbau, A.i.B. Anlagen im Bau	Verwaltungsvermögen	Einwohnergemeinde	01.01.2017		2018		210'068.77	0.00	0.00	210'068.77
						n.z.				Nein	Nein
1.619242	Erschliessung Gewerbezone Bruggmättli, Strasse; A.i.B. Anlagen im Bau	Verwaltungsvermögen	Einwohnergemeinde	01.01.2015	31.12.2015	2016		90'398.38-	0.00	90'398.38	0.00
						Mettau				Nein	Nein
1.619536	Mettau; Gehweg Bergstrasse A.i.B. Anlagen im Bau	Verwaltungsvermögen	Einwohnergemeinde	01.01.2015	31.12.2015	2016		0.00	0.00	0.00	0.00
						Mettau				Nein	Nein
1.619579	Mettau; Erschliessung Schulweg Strasse; A.i.B. Anlagen im Bau	Verwaltungsvermögen	Einwohnergemeinde	01.01.2015		2016		1'500.00-	0.00	1'500.00	0.00
						Mettau				Nein	Nein
1.619850	Oberhofen AG, Gehweg Brunnstr.-Rosenweg A.i.B. Anlagen im Bau	Verwaltungsvermögen	Einwohnergemeinde	01.01.2018		2019		63'249.20	0.00	0.00	63'249.20
						Oberhofen				Nein	Nein
1.700001	Wil AG; Sanierung Schulhausstr AiB Anlagen im Bau	Verwaltungsvermögen	Einwohnergemeinde	01.01.2014	31.12.2014	2015		117'109.85	0.00	117'109.85-	0.00
						n.z.				Nein	Nein
2.829903	Etzgen, Rebmatstrasse Strassenbau A.i.B. Anlagen im Bau	Verwaltungsvermögen	Einwohnergemeinde	01.01.2017		2018		0.00	0.00	0.00	0.00
						n.z.				Nein	Nein

Übersicht Anlagen mit Zusatz

Gemeinde Mettauertal
Buchungsperiode 2019

Anlage Nr.	Anlagebezeichnung Anlagekategorie Parzelle	Vermögensart Fläche per 31.12.	Betrieb	Anlage ab Art Code	bis	Abschr. ab Standort	Kaufjahr	Urspr. Anl.-Wert Versicherungen	Abschreib.	Abgänge Geleast	Aktuell Verpfändet
Total	Konto Bilanz	Urspr. Anlagewert		Abgänge Tot. kum. Abschr.		Saldo 1.1.		Saldo 31.12.			
12	1.14070.10	2'559'726.64		2'286'408.67-		1'312'646.60		273'317.97			
1.749982	Bachöffnung Widbächli A.i.B. Anlagen im Bau	Verwaltungsvermögen	Einwohnergemeinde	01.01.2018		2019		0.00	0.00	0.00	0.00
						n.z.				Nein	Nein
Total	Konto Bilanz	Urspr. Anlagewert		Abgänge Tot. kum. Abschr.		Saldo 1.1.		Saldo 31.12.			
1	1.14070.20	0.00		0.00		0.00		0.00			
1.130006	Wil AG; Parkplätze Oedenholzstrasse; A.i.B. Anlagen im Bau 4710	Verwaltungsvermögen	Einwohnergemeinde	01.01.2014	31.12.2015	2014	2014	61'235.15	0.00	61'235.15-	0.00
						Wil				Nein	Nein
1.349511	Spielplätze und Begegnungsorte A.i.B. Anlagen im Bau	Verwaltungsvermögen	Einwohnergemeinde	01.01.2016		2017		201'779.81	0.00	201'779.81-	0.00
						n.z.				Nein	Nein
1.878579	Mettau; Erschliessung Schulweg El. / Swisscom; A.i.B. Anlagen im Bau	Verwaltungsvermögen	Einwohnergemeinde	01.01.2015		2016		8'733.55	0.00	8'733.55-	0.00
						Mettau				Nein	Nein
1.879063	Etzgen, Rebmatstrasse Elektro Feinerschl., A.i.B. Anlagen im Bau	Verwaltungsvermögen	Einwohnergemeinde	01.01.2018		2019		39'441.83	0.00	0.00	39'441.83
						Etzgen				Nein	Nein
1.879242	Erschliessung Gewerbezone Bruggmättli, Elektr.; A.i.B. Anlagen im Bau	Verwaltungsvermögen	Einwohnergemeinde	01.01.2015	31.12.2017	2016		55'898.94	0.00	55'898.94-	0.00
						Mettau				Nein	Nein
Total	Konto Bilanz	Urspr. Anlagewert		Abgänge Tot. kum. Abschr.		Saldo 1.1.		Saldo 31.12.			
5	1.14070.30	367'089.28		327'647.45-		211'003.46		39'441.83			
1.000474	Sanierung Leichenhaus mit Carport, Mettau A.i.B. Anlagen im Bau	Verwaltungsvermögen	Einwohnergemeinde	01.01.2013	31.12.2014	2013		50'000.00	0.00	50'000.00-	0.00
						Mettau				Nein	Nein
1.000495	ehem Schulhaus Hottwil; Umbau / Umnutzung / A.i.B. Anlagen im Bau 2076	Verwaltungsvermögen 9'875	Einwohnergemeinde	01.01.2011	31.12.2013	2013		341'967.65	0.00	341'967.65-	0.00
						Hottwil				Nein	Nein
1.219806	Umbau Schulanlagen für Einführung Stufenmodell A.i.B. Anlagen im Bau	Verwaltungsvermögen	Einwohnergemeinde	01.01.2017		2018		190'173.73	0.00	190'173.73-	0.00
						n.z.				Nein	Nein
1.901328	Schulanlage Etzgen; Sanierung Heizung Anlagen im Bau	Verwaltungsvermögen	Einwohnergemeinde	01.01.2020		2021		0.00	0.00	0.00	0.00
						Etzgen				Nein	Nein
Total	Konto Bilanz	Urspr. Anlagewert		Abgänge Tot. kum. Abschr.		Saldo 1.1.		Saldo 31.12.			
4	1.14070.40	582'141.38		582'141.38-		0.00		0.00			
1.000481	Turnhalle Hottwil; Sanierung Bühne			01.01.2013	31.12.2013	2013		25'000.00	0.00	25'000.00-	0.00

Übersicht Anlagen mit Zusatz

Gemeinde Mettauertal
Buchungsperiode 2019

Anlage Nr.	Anlagebezeichnung Anlagekategorie Parzelle	Vermögensart Fläche per 31.12.	Betrieb	Anlage ab Art Code	bis	Abschr. ab Standort	Kaufjahr	Urspr. Anl.-Wert Versicherungen	Abschreib.	Abgänge Geleast	Aktuell Verpfändet
	Anlagen im Bau 2076	Verwaltungsvermögen 9'875	Einwohnergemeinde			Hottwil				Nein	Nein
Total	Konto Bilanz	Urspr. Anlagewert	Abgänge Tot. kum. Abschr.	Saldo 1.1.	Saldo 31.12.						
1	1.14070.60	25'000.00	25'000.00-	0.00	0.00						
1.000448	Vorhaben Trottmatt Oberhofen Anlagen im Bau	Verwaltungsvermögen	Einwohnergemeinde	01.01.2002		2002		196'047.50	0.00	196'047.50-	0.00
						n.z.				Nein	Nein
Total	Konto Bilanz	Urspr. Anlagewert	Abgänge Tot. kum. Abschr.	Saldo 1.1.	Saldo 31.12.						
1	1.14070.70	196'047.50	196'047.50-	0.00	0.00						
1.000010	Gesamtrevision Nutzungsplanung AiB Anlagen im Bau	Verwaltungsvermögen	Einwohnergemeinde	01.01.2011	31.12.2016			233'684.55	0.00	233'684.55-	0.00
						n.z.				Nein	Nein
Total	Konto Bilanz	Urspr. Anlagewert	Abgänge Tot. kum. Abschr.	Saldo 1.1.	Saldo 31.12.						
1	1.14070.90	233'684.55	233'684.55-	0.00	0.00						
1.000489	Wolfgarten Wil AG; Leitungssanierung Wasser Anlagen im Bau	Verwaltungsvermögen	Wasserwerk	01.01.2012	31.12.2013	2012		45'391.70	0.00	45'391.70-	0.00
						Wil				Nein	Nein
1.000490	Schul-/Roosmattstr. Wasser; AiB Anlagen im Bau	Verwaltungsvermögen	Wasserwerk	01.01.2012	31.12.2016	2013		100'668.55	0.00	100'668.55-	0.00
						n.z.				Nein	Nein
1.120021	Wasservers. SchwarzüttiRebmatt Anlagen im Bau	Verwaltungsvermögen	Wasserwerk	01.01.2014	31.12.2016	2014		58'551.70	0.00	58'551.70-	0.00
						n.z.				Nein	Nein
1.130001	Erschliessung Trottmatt; Wasser Anlagen im Bau	Verwaltungsvermögen	Wasserwerk	01.01.2014	31.12.2013	2014		0.00	0.00	0.00	0.00
						Mettau, Trottmatt				Nein	Nein
1.130004	Oberhofen, Erneuerung Wasserleitung K287 A.i.B. Anlagen im Bau	Verwaltungsvermögen	Wasserwerk	01.01.2014	31.12.2014	2014		64'109.05	0.00	64'109.05-	0.00
						n.z.				Nein	Nein
1.130008	Oberhofen, Brunenstrasse; Wasser Anlagen im Bau	Verwaltungsvermögen	Wasserwerk	01.01.2013	31.12.2016	2015		0.00	0.00	0.00	0.00
						n.z.				Nein	Nein
1.710001	Wil AG; Sanierung Schulhausstr Wasserltg., AiB Anlagen im Bau	Verwaltungsvermögen	Wasserwerk	01.01.2014	31.12.2014	2014		46'207.20	0.00	46'207.20-	0.00
						n.z.				Nein	Nein
1.719023	Mettau; Erschliessung Trottmatt Abwasser; A.i.B. Anlagen im Bau	Verwaltungsvermögen	Wasserwerk	01.01.2015	31.12.2015	2016		53'009.95	0.00	53'009.95-	0.00
						Mettau, Trottmatt				Nein	Nein
1.719063	Etzgen, Rebmatstrasse Wasserwerk, Löschsutz A.i.B. Anlagen im Bau	Verwaltungsvermögen	Wasserwerk	01.01.2017		2018		120'982.59	0.00	0.00	120'982.59
						n.z.				Nein	Nein
1.719242	Erschliessung Gewerbezone Bruggmättli, Wasser; A.i.B.			01.01.2015	31.12.2015	2016		16'479.35-	0.00	16'479.35	0.00

Übersicht Anlagen mit Zusatz

Gemeinde Mettauertal
Buchungsperiode 2019

Anlage Nr.	Anlagebezeichnung Anlagekategorie Parzelle	Vermögensart Fläche per 31.12.	Betrieb	Anlage ab Art Code	bis	Abschr. ab Standort	Kaufjahr	Urspr. Anl.-Wert Versicherungen	Abschreib.	Abgänge Geleast	Aktuell Verpfändet
1.719541	Anlagen im Bau Oberhofen; Bühlstr./Rosenweg Sanierung Wasserltg., A.i.B.	Verwaltungsvermögen	Wasserwerk	01.01.2015		Mettau	2016	221'990.20	0.00	221'990.20-	Nein 0.00
1.719579	Anlagen im Bau Mettau; Erschliessung Schulweg Wasser; A.i.B.	Verwaltungsvermögen	Wasserwerk	01.01.2015		Oberhofen	2016	0.00	0.00	0.00	Nein 0.00
1.719646	Anlagen im Bau Erweiterung Reservoir Steinbruch, Etzgen A.i.B.	Verwaltungsvermögen	Wasserwerk	01.01.2017		Mettau	2018	701'209.24	0.00	701'209.24-	Nein 0.00
1.719647	Anlagen im Bau Etzgen, Talstrasse Wasser, A.i.B.	Verwaltungsvermögen	Wasserwerk	01.01.2018		n.z.	2019	3'500.00	0.00	0.00	Nein 3'500.00
1.719671	Anlagen im Bau Fernsteuerung Wasserwerk A.i.B.	Verwaltungsvermögen	Wasserwerk	01.01.2017		Etzgen	2018	499'564.63	0.00	499'564.63-	Nein 0.00
1.719951	Anlagen im Bau Mettau, Breitenstrasse; Ersatz Wasserleitung, A.i.B.	Verwaltungsvermögen	Wasserwerk	01.01.2019		n.z.	2020	62'802.37	0.00	62'802.37-	Nein 0.00
	Anlagen im Bau	Verwaltungsvermögen	Wasserwerk			n.z.				Nein	Nein
Total	Konto Bilanz	Urspr. Anlagewert	Abgänge Tot. kum. Abschr.	Saldo 1.1.	Saldo 31.12.						
16	1.14071.30	1'961'507.83	1'837'025.24-	0.00	1'258'710.84						124'482.59
1.000488	Schul-/Roosmattstrasse Abwasser			01.01.2012	31.12.2016		2012	165'482.45	0.00	165'482.45-	0.00
	Anlagen im Bau	Verwaltungsvermögen	Abwasser			n.z.				Nein	Nein
1.051425	Etzgen, Dorfstrasse Kanalisation			01.01.2009	31.12.2011		2009	2'127.00	0.00	2'127.00-	0.00
	Anlagen im Bau	Verwaltungsvermögen	Abwasser			n.z.				Nein	Nein
1.120013	Wolfgarten Wil AG; Abwasserbeseitigung			01.01.2013	31.12.2013		2013	33'395.85	0.00	33'395.85-	0.00
	Anlagen im Bau	Verwaltungsvermögen	Abwasser			Wil				Nein	Nein
1.120019	GEP-Massnahmen Oberhofen; Leitungssanierungen; AiB			01.01.2013			2013	211'003.45	0.00	211'003.45-	0.00
	Anlagen im Bau	Verwaltungsvermögen	Abwasser			n.z.				Nein	Nein
1.120020	Entwässerung SchwarzüttiRebmatt			01.01.2014	31.12.2016		2014	101'952.15	0.00	101'952.15-	0.00
	Anlagen im Bau	Verwaltungsvermögen	Abwasser			n.z.				Nein	Nein
1.130007	Oberhofen, Brunenstrasse; Abwasser			01.01.2013	31.12.2016		2015	0.00	0.00	0.00	0.00
	Anlagen im Bau	Verwaltungsvermögen	Abwasser			n.z.				Nein	Nein
1.729063	Etzgen; Rebmatstrasse Sauberwasserleitung; A.i.B.			01.01.2017			2018	191'176.05	0.00	241.45-	190'934.60
	Anlagen im Bau	Verwaltungsvermögen	Abwasser			n.z.				Nein	Nein
1.729242	Erschliessung Gewerbezone Bruggmättli, Abwasser; A.i.B.			01.01.2015	31.12.2015		2016	62'508.00-	0.00	62'508.00	0.00
	Anlagen im Bau	Verwaltungsvermögen	Abwasser			Mettau				Nein	Nein
1.729248	Oberhofen; Schmutzwasserltg. Brunnstr., A.i.B.			01.01.2018			2019	71'515.09	0.00	71'515.09-	0.00
	Anlagen im Bau	Verwaltungsvermögen	Abwasser			n.z.				Nein	Nein
1.729541	Oberhofen; Bühlstr./Rosenweg Sanierung Abwasserltg., A.i.B.			01.01.2015			2016	26'355.60	0.00	26'355.60-	0.00
	Anlagen im Bau	Verwaltungsvermögen	Abwasser			Oberhofen				Nein	Nein

Übersicht Anlagen mit Zusatz

Gemeinde Mettauertal
Buchungsperiode 2019

Anlage Nr.	Anlagebezeichnung Anlagekategorie Parzelle	Vermögensart Fläche per 31.12.	Betrieb	Anlage ab Art Code	bis	Abschr. ab Standort	Kaufjahr	Urspr. Anl.-Wert Versicherungen	Abschreib.	Abgänge Geleast	Aktuell Verpfändet
1.729579	Mettau; Erschliessung Schulweg Abwasser; A.i.B.			01.01.2015		2016		0.00	0.00	0.00	0.00
	Anlagen im Bau	Verwaltungsvermögen	Abwasser			Mettau				Nein	Nein
1.729647	Etzgen, Talstrasse Abwasser, A.i.B.			01.01.2018		2019		29'448.62	0.00	0.00	29'448.62
	Anlagen im Bau	Verwaltungsvermögen	Abwasser			Etzgen				Nein	Nein
1.729951	Mettau, Breitenstrasse; Sauberwasserleitung, A.i.B.			01.01.2019		2020		137'367.97	0.00	137'367.97-	0.00
	Anlagen im Bau	Verwaltungsvermögen	Abwasser			n.z.				Nein	Nein
Total	Konto Bilanz	Urspr. Anlagewert	Abgänge Tot. kum. Abschr.	Saldo 1.1.		Saldo 31.12.					
13	1.14072.30	907'316.23	686'933.01-	0.00		342'473.71					220'383.22
1.120004	GEP Oberhofen A.i.B.			01.01.2012	31.12.2014	2012		142'168.00	0.00	142'168.00-	0.00
	Anlagen im Bau	Verwaltungsvermögen	Abwasser			n.z.				Nein	Nein
Total	Konto Bilanz	Urspr. Anlagewert	Abgänge Tot. kum. Abschr.	Saldo 1.1.		Saldo 31.12.					
1	1.14072.90	142'168.00	142'168.00-	0.00		0.00					0.00
1.879579	Mettau; Erschliessung Schulweg Fernwärme; A.i.B.			01.01.2015		2016		24'940.35	0.00	24'940.35-	0.00
	Anlagen im Bau	Verwaltungsvermögen	Holzsnitzelfeuerung VZ			Mettau				Nein	Nein
Total	Konto Bilanz	Urspr. Anlagewert	Abgänge Tot. kum. Abschr.	Saldo 1.1.		Saldo 31.12.					
1	1.14075.01	24'940.35	24'940.35-	0.00		0.00					0.00
1.879953	Hausanschlüssel Holzsnitzelfeuerung VZ A.i.B.			01.01.2017		2018		17'490.23	0.00	0.00	17'490.23
	Anlagen im Bau	Verwaltungsvermögen	Holzsnitzelfeuerung VZ			n.z.				Nein	Nein
Total	Konto Bilanz	Urspr. Anlagewert	Abgänge Tot. kum. Abschr.	Saldo 1.1.		Saldo 31.12.					
1	1.14075.30	17'490.23	0.00	0.00		13'618.79					17'490.23
1.120010	Holzsnitzelfeuerung Trottm. Wärmeleitungen			01.01.2012	31.12.2015	2013		493'299.99	0.00	493'299.99-	0.00
	Anlagen im Bau	Verwaltungsvermögen	Holzsnitzelfeuerung Trottm			Mettau				Nein	Nein
1.878953	Hausanschlüsse; Holzsnitzelfeuerung Trottmatt A.i.B.			01.01.2020		2021		40'289.50	0.00	0.00	40'289.50
	Anlagen im Bau	Verwaltungsvermögen	Holzsnitzelfeuerung Trottm			n.z.				Nein	Nein
1.879966	Kopplung Wärmeverbund A.i.B.			01.01.2020		2021		5'778.42	0.00	0.00	5'778.42
	Anlagen im Bau	Verwaltungsvermögen	Holzsnitzelfeuerung Trottm			Mettau				Nein	Nein
Total	Konto Bilanz	Urspr. Anlagewert	Abgänge Tot. kum. Abschr.	Saldo 1.1.		Saldo 31.12.					
3	1.14076.30	539'367.91	493'299.99-	0.00		28'517.09					46'067.92
1.120016	Holzsnitzelfeuerung Trottm.			01.01.2013	31.12.2016	2013		964'895.91	0.00	964'895.91-	0.00

Übersicht Anlagen mit Zusatz

Gemeinde Mettauertal
Buchungsperiode 2019

Anlage Nr.	Anlagebezeichnung Anlagekategorie Parzelle	Vermögensart Fläche per 31.12.	Betrieb	Anlage ab Art Code	bis	Abschr. ab Standort	Kaufjahr	Urspr. Anl.-Wert Versicherungen	Abschreib.	Abgänge Geleast	Aktuell Verpfändet
	Anlagen im Bau	Verwaltungsvermögen	Holzschnitzelfeuerung Trotti			Mettau				Nein	Nein
Total	Konto Bilanz	Urspr. Anlagewert	Abgänge Tot. kum. Abschr.	Saldo 1.1.	Saldo 31.12.						
1	1.14076.60	964'895.91	964'895.91-	0.00	0.00						
1.000009	Erschliessung Archive			01.01.2012		2012		127'105.60	127'104.60-	0.00	1.00
	Orts-, Regionalplanungen, übr. Planungen	Verwaltungsvermögen	Einwohnergemeinde			Verwaltungszentrum Mettau				Nein	Nein
1.000447	Überb.Plan Steinhof-Ruchbuel Wil			01.01.1995	31.12.2017	1995		14'743.10	23'588.95-	8'845.85	0.00
	Orts-, Regionalplanungen, übr. Planungen	Verwaltungsvermögen	Einwohnergemeinde			n.z.				Nein	Nein
1.000449	Teiländerung Bauzonenplan Wil			01.01.2005	31.12.2014	2005		46'425.00	46'425.00-	0.00	0.00
	Orts-, Regionalplanungen, übr. Planungen	Verwaltungsvermögen	Einwohnergemeinde			n.z.				Nein	Nein
1.000451	Gesamtrevision Bauzonenplanung Hottwil			01.01.2009	31.12.2018	2009		28'859.30	28'859.30-	0.00	0.00
	Orts-, Regionalplanungen, übr. Planungen	Verwaltungsvermögen	Einwohnergemeinde			n.z.				Nein	Nein
1.000452	Planung Erschl. Trottmatt			01.01.2009	31.12.2015	2009		0.00	0.00	0.00	0.00
	Orts-, Regionalplanungen, übr. Planungen	Verwaltungsvermögen	Einwohnergemeinde			n.z.				Nein	Nein
1.051451	Ausserord. Gemeindebeitrag Etzgen			01.01.1993	31.12.2017	1993		10'282.70	10'282.70-	0.00	0.00
	Abfallanlagen (Installationen, Einbauten)	Verwaltungsvermögen	Einwohnergemeinde			n.z.				Nein	Nein
Total	Konto Bilanz	Urspr. Anlagewert	Abgänge Tot. kum. Abschr.	Saldo 1.1.	Saldo 31.12.						
6	1.14090.01	227'415.70	8'845.85	236'260.55-	1.00	1.00					
1.120018	Ersatz Server Gdeverwaltung	Software/Dienstleistungen		01.01.2013		2013	2013	80'423.30	80'422.30-	1.00-	0.00
	Informatik- und Kommunikationssysteme	Verwaltungsvermögen	Einwohnergemeinde			Mobilienverzeichnis				Verwaltungszentrum Mettau	Nein
Total	Konto Bilanz	Urspr. Anlagewert	Abgänge Tot. kum. Abschr.	Saldo 1.1.	Saldo 31.12.						
1	1.14200.01	80'423.30	1.00-	80'422.30-	1.00	0.00					
1.799787	Teilrevision Nutzungsplanung A.i.B.			01.01.2017		2018		42'470.35	0.00	0.00	42'470.35
		Verwaltungsvermögen	Einwohnergemeinde			n.z.				Nein	Nein
Total	Konto Bilanz	Urspr. Anlagewert	Abgänge Tot. kum. Abschr.	Saldo 1.1.	Saldo 31.12.						
1	1.14270.01	42'470.35	0.00	0.00	41'259.55	42'470.35					

Übersicht Anlagen mit Zusatz

Gemeinde Mettauertal
Buchungsperiode 2019

Anlage Nr.	Anlagebezeichnung Anlagekategorie Parzelle	Vermögensart Fläche per 31.12.	Betrieb	Anlage ab Art Code	bis	Abschr. ab Standort	Kaufjahr	Urspr. Anl.-Wert Versicherungen	Abschreib.	Abgänge Geleast	Aktuell Verpfändet
1.729179	GEP 2. Generation, A.i.B. Anlagen im Bau		Abwasser	01.01.2018		2019		98'813.91	0.00	0.00	98'813.91
						n.z.				Nein	Nein
Total	Konto Bilanz	Urspr. Anlagewert	Abgänge Tot. kum. Abschr.	Saldo 1.1.	Saldo 31.12.						
1	1.14272.01	98'813.91	0.00	0.00	56'476.26						98'813.91
1.790448	alte Planung Erschliessung Trottmatt Orts-, Regionalplanungen, übr. Planungen	Verwaltungsvermögen	Einwohnergemeinde	01.01.2009		2009		196'047.55	0.00	196'047.55-	0.00
						n.z.				Nein	Nein
1.799001	Gesamtrevision Nutzungsplanung Orts-, Regionalplanungen, übr. Planungen	Verwaltungsvermögen	Einwohnergemeinde	01.01.2014		2014		124'089.55	45'913.10-	0.00	78'176.45
						n.z.				Nein	Nein
Total	Konto Bilanz	Urspr. Anlagewert	Abgänge Tot. kum. Abschr.	Saldo 1.1.	Saldo 31.12.						
2	1.14290.01	320'137.10	196'047.55-	45'913.10-	89'345.50						78'176.45
1.000248	Schutzzonenaus. Quelfassung Brunn Mettau Orts-, Regionalplanungen, übr. Planungen	Verwaltungsvermögen	Wasserwerk	01.01.2006	31.12.2017	2006		109'042.90	109'042.90-	0.00	0.00
						n.z.				Nein	Nein
1.000323	Projekt Werkleitungserneuerung Hottwil Orts-, Regionalplanungen, übr. Planungen	Verwaltungsvermögen	Wasserwerk	01.01.2007	31.12.2017	2007		17'461.50	17'461.50-	0.00	0.00
						n.z.				Nein	Nein
1.000324	Werkleitungskataster Wil Orts-, Regionalplanungen, übr. Planungen	Verwaltungsvermögen	Wasserwerk	01.01.2008	31.12.2017	2008		33'086.05	33'086.05-	0.00	0.00
						n.z.				Nein	Nein
1.000498	Digitalisierung Pläne Wasser Orts-, Regionalplanungen, übr. Planungen	Verwaltungsvermögen	Wasserwerk	01.01.2011		2011		30'525.00	27'472.50-	0.00	3'052.50
						n.z.				Nein	Nein
Total	Konto Bilanz	Urspr. Anlagewert	Abgänge Tot. kum. Abschr.	Saldo 1.1.	Saldo 31.12.						
4	1.14291.01	190'115.45	0.00	187'062.95-	6'105.00						3'052.50
1.000410	Projekt. San. Abw. Hauptstr. Mettau Kanal-/Leitungsnetze, Gewässerbaute	Verwaltungsvermögen	Abwasser	01.01.2001		2001		17'093.40	7'435.50-	0.00	9'657.90
						n.z.				Nein	Nein
1.000411	Projekt Gründung ARA Kaisten Mettau Installationen, Einbauten, Mieterausbauten bei Gebäuden	Verwaltungsvermögen	Abwasser	01.01.2002	31.12.2017	2002		4'760.00	4'760.00-	0.00	0.00
						n.z.				Nein	Nein
1.000412	Projekt. Kanäle Etzgen-Kaisten Mettau			01.01.2002		2002		3'228.00	1'323.40-	0.00	1'904.60

Übersicht Anlagen mit Zusatz

Gemeinde Mettauertal
Buchungsperiode 2019

Anlage Nr.	Anlagebezeichnung Anlagekategorie Parzelle	Vermögensart Fläche per 31.12.	Betrieb	Anlage ab Art Code	bis	Abschr. ab Standort	Kaufjahr	Urspr. Anl.-Wert Versicherungen	Abschreib.	Abgänge Geleast	Aktuell Verpfändet
	Kanal-/Leitungsnetze, Gewässerbaute	Verwaltungsvermögen	Abwasser			n.z.				Nein	Nein
1.000413	Vorprojekt Abwassertransport Oberhofen			01.01.2002				2'152.00	882.40-	0.00	1'269.60
	Kanal-/Leitungsnetze, Gewässerbaute	Verwaltungsvermögen	Abwasser			n.z.				Nein	Nein
1.000414	Bau- und Ausführungsprojekt Wil			01.01.2002				6'000.00	2'460.00-	0.00	3'540.00
	Kanal-/Leitungsnetze, Gewässerbaute	Verwaltungsvermögen	Abwasser			n.z.				Nein	Nein
1.000415	AVM Projektierung Wil			01.01.2003				62'066.45	23'895.75-	0.00	38'170.70
	Kanal-/Leitungsnetze, Gewässerbaute	Verwaltungsvermögen	Abwasser			n.z.				Nein	Nein
1.000416	GEP Generelles Kan.Projekt Wil			01.01.2005				85'533.70	28'653.60-	0.00	56'880.10
	Kanal-/Leitungsnetze, Gewässerbaute	Verwaltungsvermögen	Abwasser			n.z.				Nein	Nein
1.000417	GEP Generelles Kan.Projekt Hottwil			01.01.2006				61'106.80	18'943.20-	0.00	42'163.60
	Kanal-/Leitungsnetze, Gewässerbaute	Verwaltungsvermögen	Abwasser			n.z.				Nein	Nein
1.000418	Projektierung Regenbecken Hottwil			01.01.2007	31.12.2017		2007	24'663.50	24'663.50-	0.00	0.00
	Installationen, Einbauten, Mieterausbauten bei Gebäuden	Verwaltungsvermögen	Abwasser			n.z.				Nein	Nein
1.000419	Projekt. Werkleit.Erneuerung Hottwil			01.01.2007				18'873.30	5'378.80-	0.00	13'494.50
	Kanal-/Leitungsnetze, Gewässerbaute	Verwaltungsvermögen	Abwasser			n.z.				Nein	Nein
1.000420	Werkleitungskataster Wil			01.01.2008				27'758.57	7'217.05-	0.00	20'541.52
	Kanal-/Leitungsnetze, Gewässerbaute	Verwaltungsvermögen	Abwasser			n.z.				Nein	Nein
1.000421	Beiträge aus Erneuerungsfonds Etzgen			01.01.2007				277'314.00-	90'127.05	0.00	187'186.95-
	Investitionsbeiträge	Verwaltungsvermögen	Abwasser			n.z.				Nein	Nein
1.000499	Digitalisierung Pläne Abwasser			01.01.2011				22'225.00	20'002.50-	0.00	2'222.50
	Orts-, Regionalplanungen, übr. Planungen	Verwaltungsvermögen	Abwasser			n.z.				Nein	Nein
1.720003	GEP Oberhofen			31.12.2014				85'381.58	42'690.75-	0.00	42'690.83
	Orts-, Regionalplanungen, übr. Planungen	Verwaltungsvermögen	Abwasser			n.z.				Nein	Nein
Total	Konto Bilanz	Urspr. Anlagewert	Abgänge Tot. kum. Abschr.	Saldo 1.1.	Saldo 31.12.						
14	1.14292.01	143'528.30	0.00	98'179.40-	54'852.90						
1.000492	Zusammenschluss Mettauertal			01.01.2010				298'252.95	298'252.95-	0.00	0.00

Übersicht Anlagen mit Zusatz

Gemeinde Mettauertal
Buchungsperiode 2019

Anlage Nr.	Anlagebezeichnung Anlagekategorie Parzelle	Vermögensart Fläche per 31.12.	Betrieb	Anlage ab Art Code	bis	Abschr. ab Standort	Kaufjahr	Urspr. Anl.-Wert Versicherungen	Abschreib.	Abgänge Geleast	Aktuell Verpfändet
	Orts-, Regionalplanungen, übr. Planungen	Verwaltungsvermögen	Einwohnergemeinde			Wil				Nein	Nein
Total	Konto Bilanz	Urspr. Anlagewert	Abgänge Tot.	kum. Abschr.	Saldo 1.1.	Saldo 31.12.					
1	1.14620.01	298'252.95	0.00	298'252.95-	29'825.25	0.00					
1.150002	Einlageentsteuerung Abwasserbe Investitionsbeiträge	Verwaltungsvermögen	Abwasser	01.01.2015		2016		163'591.00	11'365.80	220'419.92-	45'463.12-
						n.z.				Nein	Nein
Total	Konto Bilanz	Urspr. Anlagewert	Abgänge Tot.	kum. Abschr.	Saldo 1.1.	Saldo 31.12.					
1	1.20680.20	163'591.00	220'419.92-	11'365.80	48'304.57-	45'463.12-					
1.000062	Kantonsbeiträge Investitionsbeiträge	Verwaltungsvermögen	Einwohnergemeinde	01.01.2007		2007		264'973.40-	229'723.30	0.00	35'250.10-
						n.z.				Nein	Nein
1.000466	Zus. Finanzausgleich Oberhofen Investitionsbeiträge	Verwaltungsvermögen	Einwohnergemeinde	01.01.1990		1990		1'140'000.00-	977'436.00	0.00	162'564.00-
						n.z.				Nein	Nein
1.000467	Zus. Finanzausgleich Etzgen Investitionsbeiträge	Verwaltungsvermögen	Einwohnergemeinde	01.01.1994		1994		1'937'000.00-	1'439'412.35	0.00	497'587.65-
						n.z.				Nein	Nein
1.000468	Zus. Finanzausgleich Wil Investitionsbeiträge	Verwaltungsvermögen	Einwohnergemeinde	01.01.1994		1994		200'000.00-	148'622.85	0.00	51'377.15-
						n.z.				Nein	Nein
1.000469	Zus. Finanzausgleich Hottwil Investitionsbeiträge	Verwaltungsvermögen	Einwohnergemeinde	01.01.1999		1999		1'221'000.00-	732'913.95	0.00	488'086.05-
						n.z.				Nein	Nein
1.000471	Zus. Finanzausgleich Mettau Investitionsbeiträge	Verwaltungsvermögen	Einwohnergemeinde	01.01.1998		1998		200'000.00-	125'765.70	0.00	74'234.30-
						n.z.				Nein	Nein
Total	Konto Bilanz	Urspr. Anlagewert	Abgänge Tot.	kum. Abschr.	Saldo 1.1.	Saldo 31.12.					
6	1.20681.01	4'962'973.40-	0.00	3'653'874.15	1'461'135.80-	1'309'099.25-					
1.000329	Beitrag AGV Hottwil Investitionsbeiträge	Verwaltungsvermögen	Wasserwerk	01.01.2005		2005		45'882.00-	45'882.00	0.00	0.00
						n.z.				Nein	Nein
1.150001	Einlageentsteuerung Wasser Investitionsbeiträge	Verwaltungsvermögen	Wasserwerk	01.01.2015		2016		67'528.00	6'119.40	98'124.62-	24'477.22-
						n.z.				Nein	Nein
Total	Konto Bilanz	Urspr. Anlagewert	Abgänge Tot.	kum. Abschr.	Saldo 1.1.	Saldo 31.12.					
2	1.20681.10	21'646.00	98'124.62-	52'001.40	29'053.47-	24'477.22-					
1.000063	Gemeindebeitrag Etzgen Investitionsbeiträge	Verwaltungsvermögen	Einwohnergemeinde	01.01.2007		2007		21'949.60-	19'029.70	0.00	2'919.90-
						n.z.				Nein	Nein

Übersicht Anlagen mit Zusatz

Gemeinde Mettauertal
Buchungsperiode 2019

Anlage Nr.	Anlagebezeichnung Anlagekategorie Parzelle	Vermögensart Fläche per 31.12.	Betrieb	Anlage ab Art Code	bis	Abschr. ab Standort	Kaufjahr	Urspr. Anl.-Wert Versicherungen	Abschreib.	Abgänge Geleast	Aktuell Verpfändet
Total	Konto Bilanz	Urspr. Anlagewert	Abgänge Tot.	kum. Abschr.	Saldo 1.1.	Saldo 31.12.					
1	1.20682.01	21'949.60-	0.00	19'029.70	4'383.95-	2'919.90-					
1.000326	Abgeltung Quellenrecht Holcim Hottwil Investitionsbeiträge	Verwaltungsvermögen	Wasserwerk	01.01.2001		2001		841'500.00-	399'712.50	0.00	441'787.50-
						n.z.				Nein	Nein
Total	Konto Bilanz	Urspr. Anlagewert	Abgänge Tot.	kum. Abschr.	Saldo 1.1.	Saldo 31.12.					
1	1.20685.10	841'500.00-	0.00	399'712.50	462'825.00-	441'787.50-					
1.000012	Anschlussgebühren Wasser 11 Anschlussgebühren	Verwaltungsvermögen	Wasserwerk	01.01.2011		2011		65'481.05-	29'439.05	30.10	36'011.90-
						n.z.				Nein	Nein
1.000508	Anschlussgebühren Wasser 12 Anschlussgebühren	Verwaltungsvermögen	Wasserwerk	01.01.2012		2012		39'985.15-	8'013.75	0.00	31'971.40-
						n.z.				Nein	Nein
1.120014	Anschlussgebühren Wasser 13 Anschlussgebühren	Verwaltungsvermögen	Wasserwerk	01.01.2013		2013		9'295.90-	3'253.60	0.00	6'042.30-
						n.z.				Nein	Nein
1.130002	Anschlussgebühren Wasser 14 Anschlussgebühren	Verwaltungsvermögen	Wasserwerk	01.01.2014		2014		86'810.60-	24'641.70	4'672.00	57'496.90-
						n.z.				Nein	Nein
1.140003	Anschlussgebühren Wasser 15 Anschlussgebühren	Verwaltungsvermögen	Wasserwerk	01.01.2015		2015		104'656.40-	26'164.00	0.00	78'492.40-
						n.z.				Nein	Nein
1.160001	Anschlussgebühren Wasser 2016 Anschlussgebühren	Verwaltungsvermögen	Wasserwerk	01.01.2016		2017		206'980.45-	31'047.00	0.00	175'933.45-
						n.z.				Nein	Nein
1.170001	Anschlussgebühren Wasser 2017 Anschlussgebühren	Verwaltungsvermögen	Wasserwerk	01.01.2017		2018		106'211.60-	10'621.20	0.00	95'590.40-
						n.z.				Nein	Nein
1.180001	Anschlussgebühren Wasser 2018 Anschlussgebühren	Verwaltungsvermögen	Wasserwerk	01.01.2018		2019		74'142.40-	3'707.10	0.00	70'435.30-
						n.z.				Nein	Nein
1.190001	Anschlussgebühren Wasser 2019 Anschlussgebühren	Verwaltungsvermögen	Wasserwerk	01.01.2019		2020		73'509.65-	0.00	14'594.95	58'914.70-
						n.z.				Nein	Nein
Total	Konto Bilanz	Urspr. Anlagewert	Abgänge Tot.	kum. Abschr.	Saldo 1.1.	Saldo 31.12.					
9	1.20687.10	767'073.20-	19'297.05	136'887.40	598'421.50-	610'888.75-					
1.000013	Anschlussgebühren Abwasser 11 Anschlussgebühren	Verwaltungsvermögen	Abwasser	01.01.2011		2011		175'520.35-	79'296.15	769.50-	96'993.70-
						n.z.				Nein	Nein
1.000509	Anschlussgebühren Abwasser 12 Anschlussgebühren	Verwaltungsvermögen	Abwasser	01.01.2012		2012		106'814.30-	40'096.20	0.00	66'718.10-
						n.z.				Nein	Nein
1.120015	Anschlussgebühren Abwasser 13			01.01.2013		2013		28'660.90-	10'031.35	0.00	18'629.55-

Übersicht Anlagen mit Zusatz

Gemeinde Mettauertal
Buchungsperiode 2019

Anlage Nr.	Anlagebezeichnung Anlagekategorie Parzelle	Vermögensart Fläche per 31.12.	Betrieb	Anlage ab Art Code	bis	Abschr. ab Standort	Kaufjahr	Urspr. Anl.-Wert Versicherungen	Abschreib.	Abgänge Geleast	Aktuell Verpfändet
1.130003	Anschlussgebühren Abwasser 14	Verwaltungsvermögen	Abwasser	01.01.2014		n.z.	2014	356'111.25-	101'216.75	0.00	254'894.50-
1.140004	Anschlussgebühren Abwasser 15	Verwaltungsvermögen	Abwasser	01.01.2015		n.z.	2015	226'546.35-	56'636.50	0.00	169'909.85-
1.160002	Anschlussgebühren Abwasser 2016	Verwaltungsvermögen	Abwasser	01.01.2016		n.z.	2017	478'959.00-	71'843.85	0.00	407'115.15-
1.170002	Anschlussgebühren Abwasser 2017	Verwaltungsvermögen	Abwasser	01.01.2017		n.z.	2018	331'895.40-	33'189.50	0.00	298'705.90-
1.180002	Anschlussgebühren Abwasser 2018	Verwaltungsvermögen	Abwasser	01.01.2018		n.z.	2019	129'875.35-	6'493.75	0.00	123'381.60-
1.190002	Anschlussgebühren Abwasser 2019	Verwaltungsvermögen	Abwasser	01.01.2019		n.z.	2020	195'969.65-	0.00	20'312.95	175'656.70-
1.200002	Anschlussgebühren Abwasser 2020	Verwaltungsvermögen	Abwasser	01.01.2020		n.z.	2021	0.00	0.00	0.00	0.00
	Anschlussgebühren	Verwaltungsvermögen	Abwasser			n.z.				0.00	0.00
Total	Konto Bilanz	Urspr. Anlagewert	Abgänge Tot.	kum. Abschr.	Saldo 1.1.	Saldo 31.12.					
10	1.20687.20	2'030'352.55-	19'543.45	398'804.05	1'562'376.80-	1'612'005.05-					
1.000500	Entschuldungsbeitrag Investitionsbeiträge	Verwaltungsvermögen	Einwohnergemeinde	01.01.2010		n.z.	2010	15'002'000.00-	1'312'720.45	0.00	13'689'279.55-
										0.00	13'689'279.55-
Total	Konto Bilanz	Urspr. Anlagewert	Abgänge Tot.	kum. Abschr.	Saldo 1.1.	Saldo 31.12.					
1	1.29990.10	15'002'000.00-	0.00	1'312'720.45	13'689'279.55-	13'689'279.55-					
682		42'742'794.92	11'761'255.81-	7'748'953.80-	24'553'179.09	23'232'585.31					

Zusätzliche Angaben

Zusätzliche Angaben zur Rechnung der Einwohnergemeinde

Anlagekategorien

Kat.	Anlagekategorie	Abschreibungsdauer in Jahren
1	Grundstücke	keine planmässige Abschreibung
2	Gebäude, Hochbauten	35
3	Strassen, Plätze, Friedhof	40
4	Kanal-/Leitungsnetze, Gewässerbauten	50
5	Installationen, Einbauten, Mieterausbauten bei Gebäuden	10
6	Abfallanlagen (Installationen, Einbauten)	40
7	Mobilien, Ausstattungen, allg. Fahrzeuge	5
8	Spezialfahrzeuge (Feuerwehr, Strassenreinigung)	15
9	Immaterielle Anlagen	5
10	Orts-, Regionalplanungen, übr. Planungen	10
11	Informatik- und Kommunikationssysteme	3
12	Investitionsbeiträge	nach Nutzungsdauer des Objektes
13	Anlagen im Bau	keine planmässige Abschreibung
14	Darlehen des Verwaltungsvermögens	keine planmässige Abschreibung
15	Beteiligungen, Grundkapitalien	keine planmässige Abschreibung
16	Spezial- und nicht in vorstehende Kategorien einzuordnende Fälle	Festlegung durch Departement Volkswirtschaft und Inneres

Aktivierungsgrenze

Die für die Gemeinde Mettauertal geltende Aktivierungsgrenze von CHF 50'000.00 leitet sich aus dem § 5 der Finanzverordnung ab.

Wertberichtigungen

Die vorliegende Jahresrechnung zeigt eine pauschale Wertberichtigung bei den Einkommens- und Vermögenssteuern von 8 % (CHF 35'370) auf Steuerforderungen sowie Einzelwertberichtigungen von CHF 61'617. Das Delkredere wurde um CHF 53'987 erhöht.

Bei den Nachsteuern und Bussen erfolgte eine Einzelwertberichtigung in der Höhe von CHF 50'195 und bei den Erbschafts- und Schenkungssteuern von CHF 13'500. Insgesamt wurde das Delkredere bei den Sondersteuern um CHF 30'949 gesenkt.

Rückstellungen

Die Einzelheiten über die gebildeten Rückstellungen bzw. die Auflösung der Rückstellungen können dem Rückstellungsspiegel entnommen werden.

Rechnungsabgrenzungen

Die verbuchten Rechnungsabgrenzungen können dem Saldonachweis der Bilanz entnommen werden.

Weiterführende Hinweise

Es wurden keine Vorräte verbucht.

Abweichungen zu HRM2

Keine.